

# MODELO DE GESTIÓN PARA LAS COMPRAS PÚBLICAS:

MAPEO DEL  
ABASTECIMIENTO  
PÚBLICO

---

ACTUALIZACIÓN CON  
INFORMACIÓN 2019-2021

---

***Compras  
eficientes  
para un Perú  
moderno***





# MODELO DE GESTIÓN PARA LAS COMPRAS PÚBLICAS: MAPEO DEL ABASTECIMIENTO PÚBLICO

Actualización con información  
2019 - 2021

**MODELO DE GESTIÓN PARA LAS COMPRAS PÚBLICAS:  
MAPEO DEL ABASTECIMIENTO PÚBLICO  
Actualización con información 2019 - 2021**

**Fernando Masumura Tanaka**

Jefe de la Central de Compras Públicas – PERÚ COMPRAS

**Bárbara Lem Conde**

Gerenta General

**Manuel Felipe Semorile Chau**

Director de Análisis de Mercado - DAMER

**Equipo técnico:**

Richard Huasasquiche Mayaute

Francisco Saravia Ortiz

Fiorella Ramos Lopez

Rolf Ruiz Casapia

Luis Vargas Del Pozo

Gianina Timoteo Jacinto

Elizabeth Colorado Monja

Lilian Sembrera Castillo

Vilma Cortijo Villacorta

Janet Perez Ricaldi

Elizabeth Castillo Palomino

Vanesa Ines Rojas Lopez

Veronika Clarivel Leyva Vallejos

Jorge Omar Castañeda Alcántara

**Diseño y diagramación:**

Oficina de Comunicaciones

Editado por:

© Central de Compras Públicas – PERÚ COMPRAS

Av. República de Panamá 3629 - Urbanización El Palomar, San Isidro, Perú.

Teléfono N.º: (511) 6430000

[www.gob.pe/perucompras](http://www.gob.pe/perucompras)

Fecha de elaboración: febrero de 2023

# ÍNDICE

<b>1. INTRODUCCIÓN</b>	8
<b>2. ANTECEDENTES</b>	10
<b>3. OBJETIVO</b>	12
<b>4. REFERENCIA METODOLÓGICA</b>	14
<b>5. ANÁLISIS DESCRIPTIVO DEL MERCADO DE CONTRATACIONES PÚBLICAS (2019-2021)</b>	18
5.1 Caracterización del mercado público	19
<b>6. MATRIZ GENERAL DE ABASTECIMIENTO: DISTRIBUCIÓN, CLASIFICACIÓN Y DEFINICIÓN DE PRODUCTOS</b>	24
6.1. Propuesta: Identificación de nuevos productos (bienes y servicios) a ser incluidos en futuros Catálogos Electrónicos y Fichas Técnicas de Subasta Inversa	28
6.2. Respecto a la identificación de productos para la generación de futuras Fichas de Homologación	45
<b>7. CONCLUSIONES Y RECOMENDACIONES</b>	48
7.1. Conclusiones	49
7.2. Recomendaciones	52
<b>8. BIBLIOGRAFÍA</b>	53
<b>GLOSARIO DE TÉRMINOS</b>	55
<b>Anexo 01:</b> Listado del total de clases, sus respectivas puntuaciones y la ubicación dentro de la Matriz de Abastecimiento	56
<b>Anexo 02:</b> Propuesta de listado de productos identificados que pueden formar parte de futuras Fichas Técnicas de Subasta Inversa	206
<b>Anexo 03:</b> Listado total de ítems identificados para Fichas de Homologación y propuesta del Ministerio que homologa	215

# 1. INTRODUCCIÓN



La Dirección de Análisis de Mercado - DAMER, en atención a sus funciones señaladas en el Reglamento de Organización y Funciones - ROF de la Central de Compras Públicas, en adelante PERÚ COMPRAS, elaboró en el año 2017 la matriz de abastecimiento con información de las contrataciones adjudicadas durante el año 2015, el mismo que permitió trazar la ruta estratégica de crecimiento de PERÚ COMPRAS, a través de la identificación de oportunidades para el desarrollo de nuevos Catálogos Electrónicos, Fichas Técnicas de Subasta Inversa Electrónica, Homologación y Compras Corporativas. Posteriormente, cada año, se formularon nuevos estudios que consistieron en las actualizaciones del modelo de gestión de las compras públicas con las contrataciones realizadas en un periodo de tres años, siendo el último realizado con información 2018-2020. En este sentido, corresponde realizar la nueva actualización de la matriz, añadiendo un año más de información, es decir, con las contrataciones realizadas en el periodo 2019-2021.

La metodología para el presente análisis es la misma que se utilizó en el primer estudio denominado “Modelo de Gestión para las Compras Públicas: Mapeo del Abastecimiento Público”, elaborado en enero del año 2017, que consistió en clasificar las compras públicas para luego formular estrategias de aprovisionamiento de los bienes y servicios que contratan las entidades públicas en cuatro cuadrantes; *Commodity* o Apalancados, Rutinarios, Estratégicos y Cuello de Botella o Críticos, en donde los ejes que definen estos cuadrantes se encuentran en función de las variables impacto financiero (nivel de gasto) y riesgo de aprovisionamiento. Esta metodología fue tomada del Centro de Comercio Internacional, ITC por sus siglas en inglés, (International Trade Center de las Naciones Unidas), cuya herramienta principal fue formulada por primera vez por Peter Kraljic en su artículo “*Purchasing Must Become Supply Management*”, “Las compras deben convertirse en la gestión de suministros”.

Con el propósito de identificar nuevos productos (bienes y servicios) es que surge la necesidad de mantener actualizada la matriz de abastecimiento, encontrándose en esta oportunidad un total de 1,986 clases, de los cuales solo 140 (7.0%) representaron el 80.0% (ALTO GASTO) del gasto total.

Los resultados específicos para cada cuadrante de la matriz correspondiente al ámbito nacional fueron los siguientes: 1,665 (83.8%) productos en el cuadrante Rutinario, 134 (6.7%) productos se ubicaron en el cuadrante *Commodity* (Apalancado), 181 (9.1%) productos se ubicaron en el cuadrante Cuello de Botella (Restrictivo) y 6 (0.3%) productos se ubicaron en el cuadrante Estratégico (Crítico).

Finalmente, teniendo en cuenta las estrategias definidas para el modelo, se realizó una revisión exhaustiva de los productos (bienes y servicios) ubicados en los cuadrantes de la matriz con el fin de identificar nuevas propuestas para Catálogos Electrónicos, Fichas Técnicas de Subasta Inversa Electrónica y Fichas de Homologación.

<sup>1</sup> Publicado en el Observatorio de PERÚ COMPRAS, PERÚ OBSERVA, [http://www.perucompras.gob.pe/userfiles/cms/publicacion/boletin/EP\\_N001A\\_2017.pdf](http://www.perucompras.gob.pe/userfiles/cms/publicacion/boletin/EP_N001A_2017.pdf)

## 2. ANTECEDENTES

De acuerdo al Reglamento de Organización de Funciones (ROF) aprobado mediante Decreto Supremo N° 052-2019-EF, la Dirección de Análisis de Mercado (DAMER) tiene, entre sus funciones, elaborar, desarrollar y actualizar estudios sobre el comportamiento del mercado, así como identificar y evaluar posibles riesgos, a fin de identificar las mejores prácticas y procesos, para ordenar y optimizar la contratación pública, proponiendo nuevos mecanismos y métodos de contratación, que fortalezcan los servicios que brinda PERÚ COMPRAS, según corresponda.

Por otro lado, con Acta de Reunión N° 001-A-2018-DAMER-PERÚ COMPRAS, de fecha 26 de abril de 2018, se trató el tema de la actualización del estudio denominado “Modelo de gestión para las compras públicas: Mapeo del abastecimiento público” y se llegó al siguiente acuerdo: que a partir de la fecha el mencionado estudio debería ser actualizado de manera anual, incorporando información del año culminado.

Con informe N°007-2017-PERÚ COMPRAS/JEF-DAMER, de fecha 25 de enero del 2017, la Dirección de Análisis de Mercado, en el marco de sus funciones señaladas en el Reglamento de Organización y Funciones – ROF de PERÚ COMPRAS, remitió a Jefatura el estudio denominado “Modelo de Gestión para las Compras Públicas: Mapeo del Abastecimiento Público”, el cual ha sido utilizado entre otros, como insumo para trazar la ruta estratégica de nuestra entidad, a través de la identificación de nuevos rubros para incorporar en nuestras herramientas y estrategias de contratación y en consecuencia poder estimar la brecha de crecimiento de PERÚ COMPRAS, análisis que fue realizado con las contrataciones efectuadas por las entidades públicas durante el año 2015.

En este contexto y atendiendo al comportamiento estacional de la demanda de los bienes y servicios que requieren las entidades públicas, resulta sumamente importante mantener actualizada esta clasificación.

# 3. OBJETIVO

El objetivo del presente estudio es actualizar, con información correspondiente a las contrataciones públicas del periodo 2019-2021, la Matriz de Abastecimiento que se desarrolló en el estudio denominado “Modelo de Gestión para las Compras Públicas: Mapeo del Abastecimiento Público”, a fin de identificar nuevos bienes y servicios para el desarrollo de Catálogos Electrónicos, Fichas Técnicas de Subasta Inversa Electrónica y Fichas de Homologación.



# 4. REFERÈNCIA METODOLÒGICA

El presente estudio recoge la metodología utilizada en el estudio inicial sobre la matriz de abastecimiento, la cual se resume a continuación:

- Información a analizar: compras adjudicadas del periodo 2019-2021<sup>2</sup>.
- Nivel del CUBSO<sup>3</sup> utilizada: clase (nivel intermedio del CUBSO). Para el presente estudio, se ha identificado un total de 1,986 clases.

### Cuadro N° 01

N° de productos (bienes y servicios), según nivel CUBSO y periodo de análisis

Nivel del CUBSO	Información 2015	Información 2015-2017	Información 2016-2018	Información 2017-2019	Información 2018-2020	Información 2019-2021
Segmento	57	58	57	57	56	56
Familia	389	399	380	395	391	389
<b>Clase</b>	<b>1,745</b>	<b>1,903</b>	<b>1,740</b>	<b>1,992</b>	<b>2,012</b>	<b>1,986</b>
Commodity	6,065	7,136	8,126	9,583	8,945	8,593
Quinto Nivel	24,369	35,884	26,055	64,669	59,498	53,267

Fuente: SEACE

Elaboración: Dirección de Análisis de Mercado – DAMER

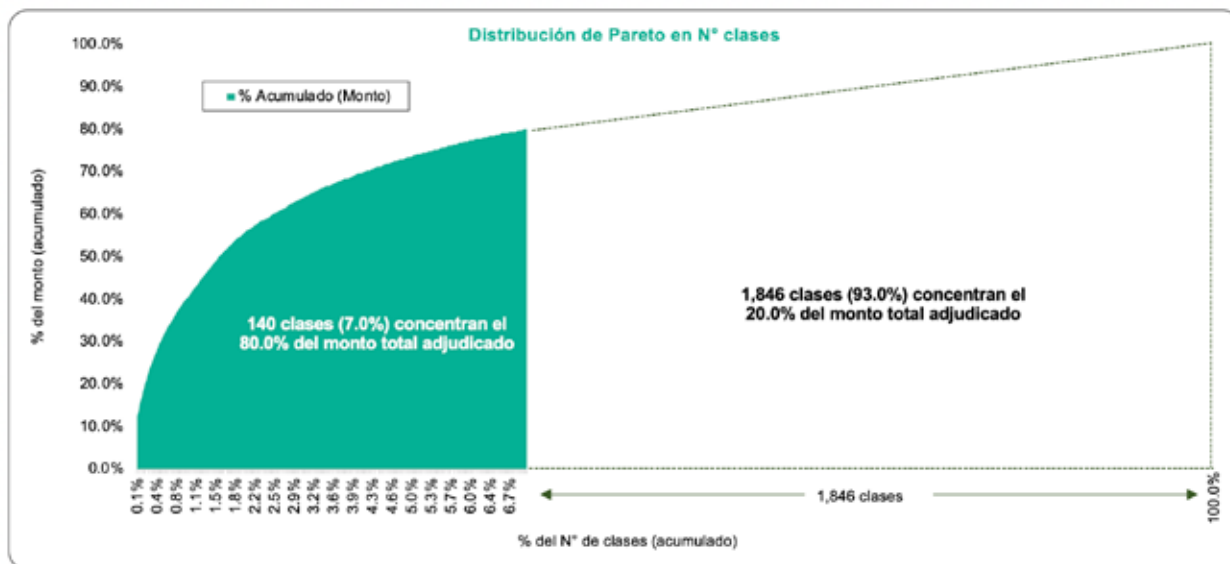
- Valoración del eje Y: Nivel de gasto (monto adjudicado). La calificación entre “gasto alto” y “gasto bajo” se estableció mediante la Regla de Pareto. Es decir, a las clases que concentraron el 80.0% del gasto total adjudicado se les asignó una calificación de alto, mientras que al restante se les asignó una calificación de bajo. Para el presente estudio, existen 140 clases que concentran el 80.0% del monto total adjudicado y reciben la calificación de nivel de gasto alto.

<sup>2</sup> Se debe mencionar que la información para el año 2021, en su versión final, estuvo disponible a partir de octubre de 2022 y ello ocurre debido a que, históricamente, existen procesos de selección convocados a finales de año que se adjudican en el transcurso del año siguiente (inclusive, superando los 6 meses desde su convocatoria).

<sup>3</sup> Catálogo Único de Bienes, Servicios y Obras (CUBSO).

Gráfico N° 01

Número de clases que concentraron el 80% del monto total adjudicado



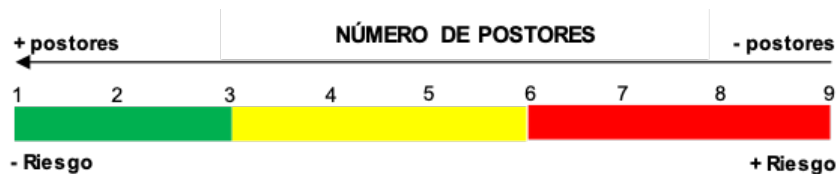
Fuente: SEACE

Elaboración: Dirección de Análisis de Mercado – DAMER

- Valoración del eje X: Riesgo en el suministro


Está en función a dos variables: número de proveedores y tamaño del proveedor.

Respecto al número de proveedores; se determinó el promedio de postores que se presentaron a los procesos para la adquisición o contratación de los productos en cada clase en análisis y se asignó un puntaje para cada una de ellas, de acuerdo con la siguiente escala:



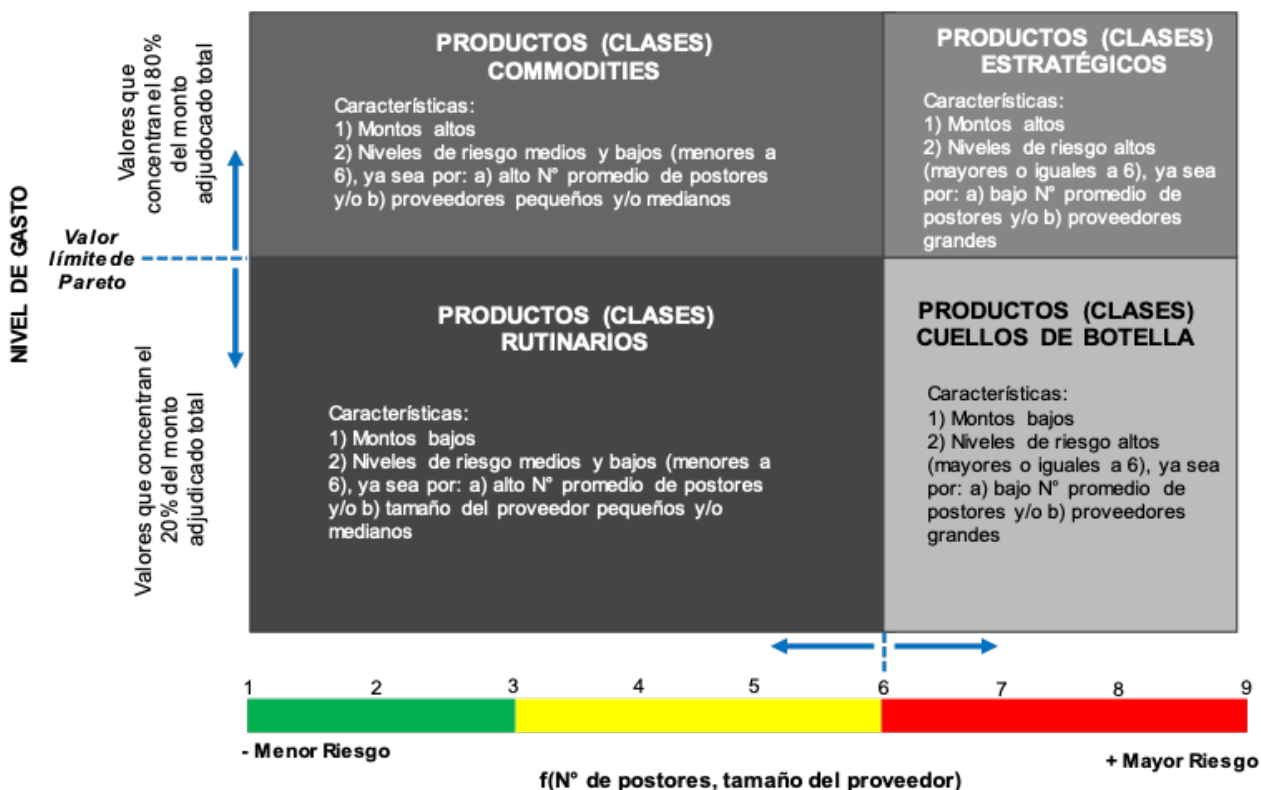


Respecto al tamaño del proveedor; se asignó un puntaje a cada clase de acuerdo con el tamaño<sup>4</sup> o monto adjudicado total del proveedor o proveedores que adjudicaron en cada clase, según la siguiente escala:



La valoración final del eje X se obtiene del promedio simple de las calificaciones asignadas a las dos variables anteriores.

Finalmente, la metodología explicada servirá para obtener la matriz con las siguientes características:



<sup>4</sup>De acuerdo con la Ley MYPE: los proveedores que adjudicaron ventas superiores a 1500 UIT y hasta 1700 UIT son pequeños, más de 1700 UIT y hasta 2300 UIT son medianos y superiores a las 2300 UIT se consideran grandes. El valor de la UIT utilizada fue la establecida para el año 2022, de S/ 4,600 (que corresponde al año de inicio de elaboración del análisis).

# **5. ANÁLISIS DESCRIPTIVO DEL MERCADO DE CONTRATACIONES PÚBLICAS (2019-2021)**

## 5.1 Caracterización del mercado público

En esta sección se realiza un análisis descriptivo de la información de los procesos adjudicados correspondiente al periodo 2019-2021. En dicho periodo, el Estado adjudicó procesos por un monto de S/ 145,329.78 millones, de los cuales el 67.0% se adquirió a través del Régimen General.

Por otro lado, a nivel de tipo de gobierno<sup>5</sup>, las entidades del Gobierno Nacional concentraron el mayor monto adjudicado con S/ 61,588.60 millones, principalmente para servicios y obras; seguido se encuentran las entidades del Gobierno Local con S/ 42,798.46 millones, principalmente para obras, según se visualiza en el Gráfico N° 03.

### Cuadro N° 02

Monto adjudicado, según modalidad y objeto de contratación (Millones de S/)  
Periodo 2019 – 2021

Monto de Contratación	Bien	Servicio	Obra	Consultoría de obra	Total general
Regimen General <sup>1/</sup>	S/.27,363.93	S/.32,709.64	S/.34,700.54	S/.2,662.63	S/.97,436.74
Otros Regímenes <sup>2/</sup>	S/.2,700.01	S/.10,742.39	S/.24,754.25	S/.784.23	S/.38,980.88
Petroperú	S/.304.38	S/.4,554.42	S/.65.01	-	S/.4,923.80
Acuerdos Marco	S/.3,774.06	S/.214.29	-	-	S/.3,988.35
<b>Total</b>	<b>S/.34,142.38</b>	<b>S/.48,220.73</b>	<b>S/.59,519.80</b>	<b>S/.3,446.86</b>	<b>S/.145,329.78</b>

1/. Incluye el Régimen General - Ley 30225 y Régimen General - DL 1017.

2/. Incluye: Adjudicación de Menor Cuantía (Decreto Urgencia N°004-2014, Ley N°26859, Ley N°27638 y Ley N°30191), Adjudicación Simplificada (Ley N°26859, Ley N°30556, DL N°1325 y DL N°1355), Compras por Convenio, Contratación Directa, Contratación Internacional, Convenio, Licitación Pública, Procedimiento Especial de Contratación y Régimen Especial.

Nota: Para el presente informe, se ha usado el reporte de datos del año 2017 en su versión setiembre de 2018, para los años 2018 y 2019 corresponde a su versión octubre de 2020 y para el año 2020 en su versión octubre de 2021.

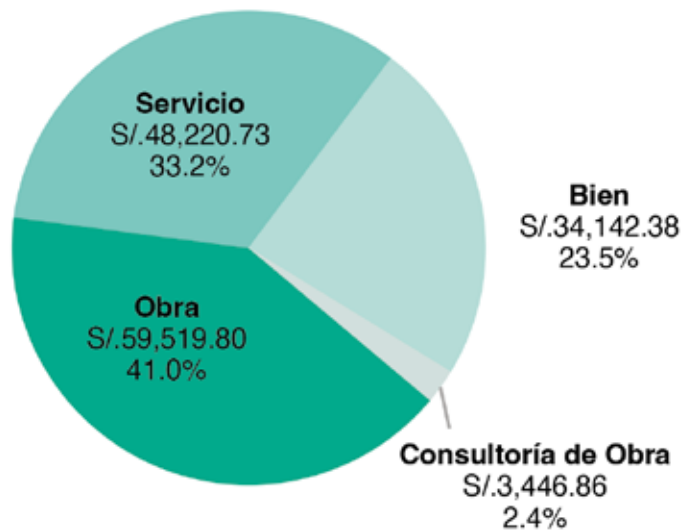
Fuente: Sistema Electrónico de Contrataciones del Estado – SEACE

Elaboración: Dirección de Análisis de Mercado - DAMER

<sup>5</sup> Siendo agrupados de la siguiente manera: el Gobierno Nacional, conformado por los Ministerios, Unidades Ejecutoras, Organismos Autónomos, Programas y Sociedades de Beneficencia; Gobierno Local, por las Municipalidades distritales, Municipalidades Provinciales, Empresas Municipales y Organismo Públicos Descentralizados; Gobierno Regional; entidades del FONAFE y Petroperú.

**Gráfico N° 02**

Porcentaje del monto adjudicado, según objeto de contratación  
(Periodo 2019 – 2021)

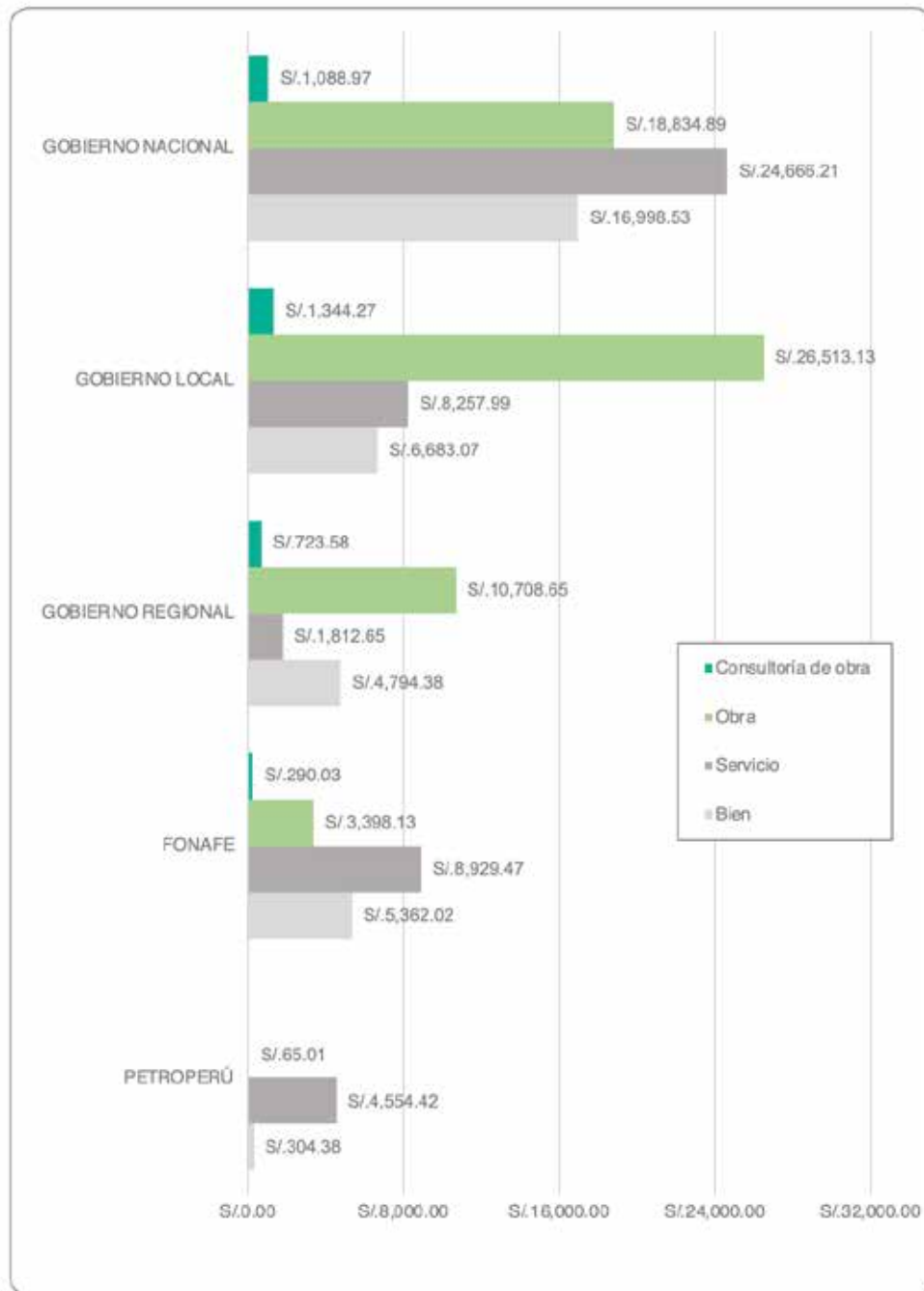


Fuente: Sistema Electrónico de Contrataciones del Estado – SEACE  
Elaboración: Dirección de Análisis de Mercado – DAMER

En general, como se puede apreciar en el Cuadro N° 02 y Gráfico N° 02, la contratación de servicios y la adquisición de bienes se realiza a través de los diversos regímenes de contratación (incluyendo el método especial de contratación de Catálogos Electrónicos de Acuerdos Marco), representando estos en conjunto el 56.7% del total y donde se viene concentrando los esfuerzos de PERÚ COMPRAS por incrementar los niveles de eficiencia en la compra pública. En ese sentido, son en estos dos tipos de objetos de contratación donde se centra el análisis del presente estudio.

**Gráfico N° 03**

Monto adjudicado, según tipo de gobierno y objeto de contratación (Millones de S/)  
 Periodo 2019-2021



Fuente: Sistema Electrónico de Contrataciones del Estado – SEACE  
 Elaboración: Dirección de Análisis de Mercado – DAMER

Por otro lado, al analizar la información de los bienes al nivel más agregado del CUBSO (segmento), se puede determinar que 15 de ellos concentran el 87.9% del monto total adjudicado.

**Cuadro N° 03**

Bienes: monto adjudicado a nivel de segmento (millones de S/)  
Periodo 2019 – 2021

Segmento	Monto Adjudicado (Millones S/)	%
EQUIPOS, ACCESORIOS Y SUMINISTROS MÉDICOS	S/5,162.65	17.00%
MEDICAMENTOS Y PRODUCTOS FARMACÉUTICOS	S/3,326.92	10.96%
ALIMENTOS, BEBIDAS Y PRODUCTOS DE TABACO	S/2,772.08	9.13%
EQUIPO DE LABORATORIO, MEDICIÓN, OBSERVACIÓN Y COMPROBACIÓN	S/2,744.76	9.04%
TELECOMUNICACIONES, RADIODIFUSIÓN Y TECNOLOGÍA DE LA INFORMACIÓN	S/2,604.03	8.57%
VEHÍCULOS COMERCIALES, MILITARES Y PARTICULARES, ACCESORIOS Y COMPONENTES	S/2,138.59	7.04%
COMBUSTIBLES, ADITIVOS PARA COMBUSTIBLES, LUBRICANTES Y MATERIALES ANTICORROSIVOS	S/1,661.86	5.47%
COMPONENTES Y SUMINISTROS DE CONSTRUCCIONES, ESTRUCTURAS Y OBRAS	S/1,540.72	5.07%
SUMINISTROS, COMPONENTES Y ACCESORIOS ELÉCTRICOS Y DE ILUMINACIÓN	S/910.59	3.00%
EQUIPO Y SUMINISTROS DE DEFENSA, SEGURIDAD Y PROTECCIÓN	S/723.33	2.38%
PRODUCTOS PARA EL CUIDADO PERSONAL, EQUIPAJE Y VESTIMENTA	S/691.02	2.28%
PRODUCTOS QUÍMICOS, BIO-QUÍMICOS Y GASES INDUSTRIALES	S/684.71	2.25%
TERRENO, EDIFICIOS, ESTRUCTURAS Y VÍAS PRINCIPALES	S/619.25	2.04%
MAQUINARIA Y ACCESORIOS PARA CONSTRUCCIÓN Y EDIFICACIÓN	S/574.20	1.89%
MATERIAL, ACCESORIOS Y SUMINISTROS DE PLANTAS Y ANIMALES VIVOS	S/527.14	1.74%
37 grupos restantes	S/3,640.03	11.99%
Procedimientos que no registran clasificación CUBSO <sup>1/</sup>	S/46.45	0.15%
<b>Sub Total</b>	<b>S/30,368.32</b>	<b>100.00%</b>
Bienes adquiridos por Acuerdo Marco	S/3,774.06	-
<b>Total</b>	<b>S/34,142.38</b>	<b>-</b>

87.9%

1/. Corresponde a la adquisición de los bienes que, en el SEACE, no han sido registrados (registros sin información o vacíos).

Fuente: Sistema Electrónico de Contrataciones del Estado – SEACE

Elaboración: Dirección de Análisis de Mercado - DAMER

De igual manera, cuando nos referimos a la información de los servicios a nivel de segmentos, se puede apreciar que 10 de ellos concentran el 87.1% del monto total adjudicado.

**Cuadro N° 04**  
 Servicios: monto adjudicado a nivel de segmento (millones de S/)  
 Periodo 2019 - 2021

Segmento	Monto Adjudicado (Millones S/)	%
SERVICIOS DE CONSTRUCCIÓN Y MANTENIMIENTO DE INSTALACIONES Y EDIFICIOS	S/16,804.84	35.01%
SERVICIOS PROFESIONALES DE GESTIÓN, NEGOCIOS Y SERVICIOS ADMINISTRATIVOS	S/4,200.43	8.75%
SERVICIOS EN INGENIERÍA E INVESTIGACIÓN Y SERVICIOS BASADOS EN TECNOLOGÍA	S/3,722.48	7.75%
SERVICIOS DE TRANSPORTE, ALMACENAMIENTO Y CORRESPONDENCIA	S/3,404.22	7.09%
SERVICIOS FINANCIEROS Y DE SEGUROS	S/3,341.83	6.96%
SERVICIOS DE DEFENSA NACIONAL, ORDÉN PÚBLICO, SEGURIDAD Y PROTECCIÓN	S/2,641.14	5.50%
SERVICIOS PÚBLICOS Y SERVICIOS RELACIONADOS CON EL SECTOR PÚBLICO	S/2,432.58	5.07%
SERVICIOS MEDIOAMBIENTALES	S/1,920.72	4.00%
SERVICIOS DE LIMPIEZA INDUSTRIAL	S/1,765.05	3.68%
SERVICIOS DE ATENCIÓN DE LA SALUD	S/1,591.21	3.31%
39 grupos restantes	S/6,142.60	12.80%
Procedimientos que no registran clasificación CUBSO <sup>1/</sup>	S/39.33	0.08%
<b>Sub Total</b>	<b>S/48,006.44</b>	<b>100.00%</b>
Servicios adquiridos por Acuerdo Marco	S/214.29	-
<b>Total</b>	<b>S/48,220.73</b>	<b>-</b>

87.1%

1/. Corresponde a la contratación de servicios, en el SEACE, no han sido registrados (registros sin información o vacíos).  
 Fuente: Sistema electrónico de Contrataciones del Estado – SEACE  
 Elaboración: Dirección de Análisis de Mercado - DAMER

Como se muestra en los cuadros anteriores, la información es muy general a nivel de segmento y ocurre una situación contraria cuando se analiza a nivel de ítem (muchas variedades de productos e información muy específica), por esta razón y tal como se mencionó en la referencia metodológica, se utilizará la agrupación denominada “clase” para efectuar la distribución y clasificación en la matriz de abastecimiento, ya que constituye el nivel intermedio del CUBSO y contiene un número moderado de productos.

Entonces, resumiendo las consideraciones antes mencionadas, la matriz de abastecimiento se efectuará en base al análisis de los productos (bienes y servicios) adquiridos y contratados por los diversos regímenes de contratación, a excepción de aquellos adquiridos por Acuerdo Marco<sup>6</sup>, y a nivel de “clase”.

<sup>6</sup>No se incluye en el análisis los productos adquiridos por el Catálogo de Acuerdo Marco, debido a que aún no existe el registro de clasificación de los productos en los niveles del CUBSO.

# 6. MATRIZ GENERAL DE ABASTECIMIENTO: DISTRIBUCIÓN, CLASIFICACIÓN Y DEFINICIÓN DE PRODUCTOS



En este Capítulo se aplica la metodología resumida en la Sección 4, efectuando los cálculos correspondientes para clasificar los 1,986 productos o “clases” identificados en el periodo de análisis.

En ese sentido, con respecto al nivel de gasto, se ha clasificado los productos (mediante la regla de Pareto) que resulten relevantes en el gasto de contratación para el periodo 2019-2021. Para aquellas clases (140) que concentran el 80.0% del monto adjudicado se les calificó como “gasto alto” y a aquellas clases (1,846) que representaron solo el 20.0% se les calificó como “gasto bajo”.

Por otro lado, para el nivel de riesgo y de acuerdo con la escala establecida para los niveles de riesgo, se utilizó el valor de 6 como el límite que divide a aquellos productos (clases) considerados como “alto” y “bajo” riesgo de la oferta en el mercado.

Luego de realizar los cálculos respectivos, los resultados generales de la distribución de productos en la matriz de abastecimiento son los siguientes:

- 1,665 clases se ubicaron en el cuadrante Rutinario.
- 134 clases se ubicaron en el cuadrante Commodity o Palanca.
- 181 clases se ubicaron en el cuadrante Cuello de Botella.
- 6 clases se ubicaron en el cuadrante Estratégico.

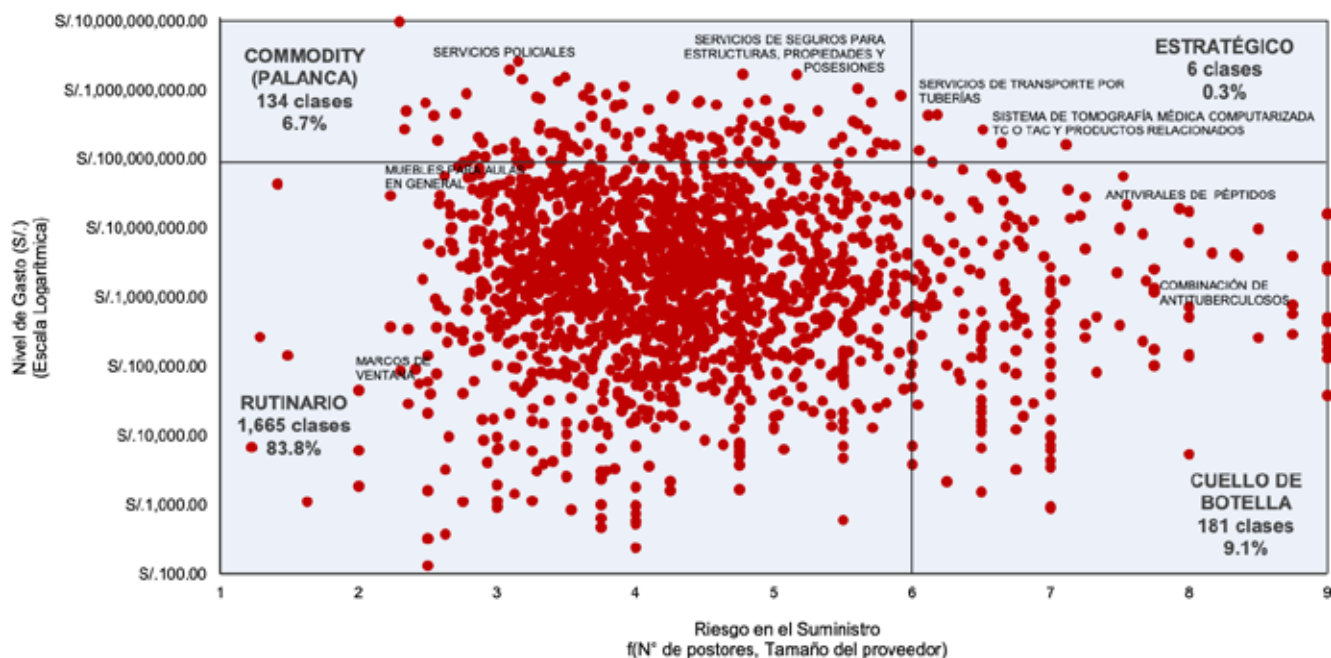
Según los datos presentados, el 83.8% de los productos (a nivel de clases) se ubicaron y fueron clasificados como RUTINARIOS; es decir, fueron los que presentaron los menores montos adjudicados y cuyo nivel de riesgo es mediano o bajo. Asimismo, el 9.1% de los productos se ubicaron dentro de la clasificación de CUELLOS DE BOTELLA.

El gráfico que se presenta a continuación muestra la distribución y clasificación del total de productos (clases)<sup>7</sup> que se contrataron en el periodo 2019-2021:

<sup>7</sup>La información detallada del listado de clases se puede visualizar en el Anexo N° 01.

Gráfico N° 04

Matriz de aprovisionamiento: bienes y servicios (periodo 2019-2021)

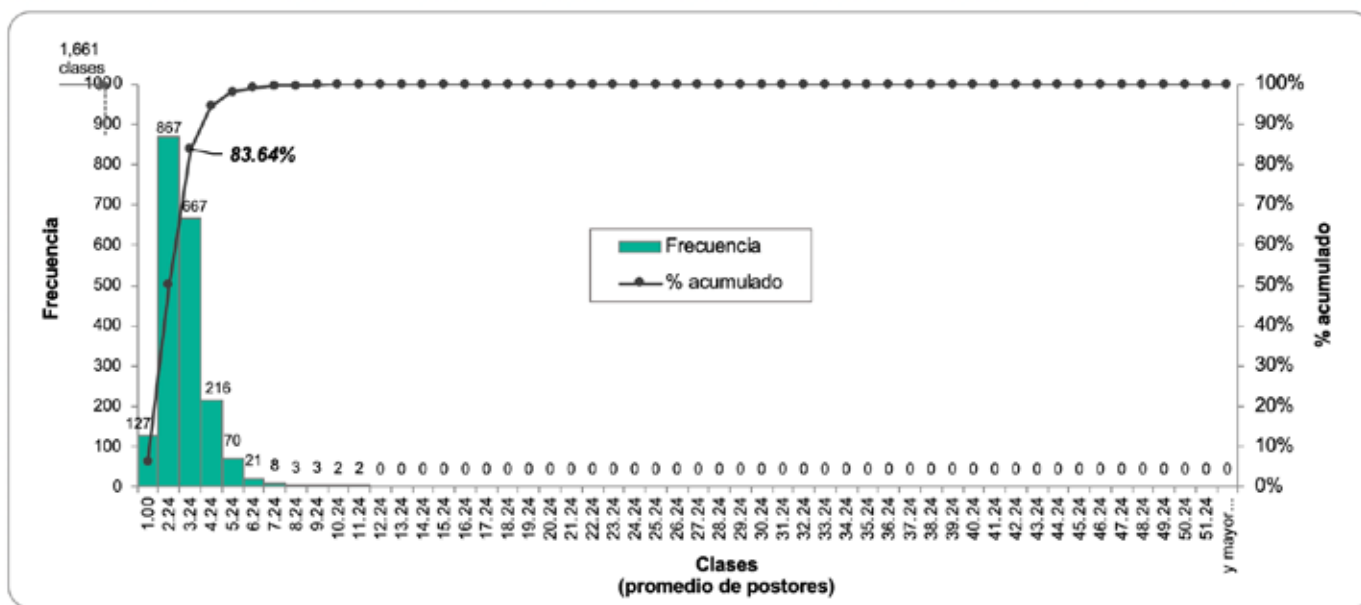


Fuente: Sistema electrónico de Contrataciones del Estado – SEACE  
 Elaboración: Dirección de Análisis de Mercado - DAMER

Es preciso recordar que todo el cálculo efectuado se hizo sobre la base de lo que el Estado Peruano ha contratado (bienes y servicios) en un determinado periodo de tiempo y por ello, la matriz obtenida refleja lo que se viene comprando y cómo se está haciendo; es decir, lo que más se compra y los niveles de riesgos asociados a su aprovisionamiento. Dicho esto, podemos señalar lo siguiente sobre los resultados:

- Teniendo en cuenta los tres (03) años de análisis, aún se refleja un mercado de contrataciones públicas con baja competencia, lo cual se sustenta por los siguientes hechos:
  - » Al visualizar la matriz de abastecimiento, se identifica un considerable número de productos en el cuadrante cuello de botella (181 clases).
  - » En el periodo de análisis, de la información, el 83.64% de clases fueron de contrataciones con 3.24 o menos postores en promedio, ello estaría reflejando una gestión de suministro de las Entidades Públicas poco exigente, evidenciando deficiencias en las estrategias de aprovisionamiento.

**Gráfico N° 05**  
 Histograma del número de postores por producto (clase)



Fuente: Sistema electrónico de Contrataciones del Estado – SEACE  
 Elaboración: Dirección de Análisis de Mercado - DAMER

- En general, el Estado dedica tiempo y dinero en el aprovisionamiento de productos rutinarios ya que el 83.8% se ubicó en dicho cuadrante; estos, deberían ser adquiridos por métodos de contratación más eficientes y modernos.

Es en este contexto que, conforme a lo señalado en el objetivo del estudio, se necesita identificar productos cuyas características se ajusten al uso de procedimientos y métodos de contratación que administra la Central de Compras Públicas - PERÚ COMPRAS, centrando la búsqueda principalmente (y no exclusivamente) sobre el listado de los productos clasificados en los cuadrantes Rutinario y Commodity, los cuales contienen productos con características para incorporarse en los Catálogos Electrónicos de Acuerdos Marco y que se ajusten al desarrollo de una Ficha Técnica de Subasta Inversa Electrónica (bien o servicio común).

## 6.1. Propuesta: identificación de nuevos productos (bienes y servicios) a ser incluidos en futuros Catálogos Electrónicos y Fichas Técnicas de Subasta Inversa

Luego de efectuar la clasificación en la matriz de abastecimiento y con el fin de contar con una identificación de bienes y servicios más detallada, consideramos razonable utilizar además de la “clase” (CUBSO), una descripción más específica del bien o servicio; en ese sentido, la identificación para estas dos herramientas de contratación se realizó a partir del desarrollo de la clasificación a nivel de “commodity”<sup>8</sup> del CUBSO.

Por un lado, respecto a las nuevas propuestas para implementar Catálogos Electrónicos o categorías a incorporar en propuestas anteriormente formuladas o Catálogos Electrónicos en operación, la identificación consistió, en principio, en la revisión a detalle del total de productos (bienes y servicios) clasificados y ubicados en el cuadrante Rutinario; sin embargo, a fin de ampliar la búsqueda, también se revisó los productos ubicados en el cuadrante Commodity, considerando los siguientes criterios:

- Se retiró aquellos bienes y servicios en los cuales la Dirección de Estandarización y Sistematización (en adelante DES) viene trabajando (o ya trabajó) en la implementación de Fichas Técnicas de Subasta Inversa y Homologación, así como en Fichas-Producto para Catálogos Electrónicos.
- Excluir bienes y servicios que ya fueron propuestos en estudios anteriores para Catálogos Electrónicos, Fichas Técnicas o Fichas de Homologación.
- Monto promedio del periodo de cada commodity igual o superior a S/ 8 UIT<sup>9</sup>.
- Priorizar propuestas de Catálogos Electrónicos con monto acumulado igual o superior a 10 millones.

Aplicando los criterios antes mencionados, y considerando que este análisis ya se ha realizado en varias oportunidades y que cada nueva identificación excluye las propuestas de Catálogos Electrónicos anteriormente realizadas<sup>10</sup>; en esta oportunidad, se han identificado cuatro (4) propuestas de Catálogos, las mismas que agrupan un conjunto de commodities; el detalle, se muestra a continuación:

<sup>8</sup> Es decir; para la identificación de nuevas propuestas de productos (bienes y servicios) para Catálogos Electrónicos y Fichas Técnicas, se elaboró una nueva matriz pero a nivel de “commodity” del CUBSO.

<sup>9</sup> Criterio establecido por el equipo de la Dirección de Análisis de Mercado-DAMER.

<sup>10</sup> La experiencia de análisis nos confirma que el comportamiento de compra de las entidades públicas suele variar poco.

**Cuadro N° 05**

Nuevos bienes y servicios identificados que pueden formar parte de futuros Catálogos Electrónicos

DESCRIPCIÓN DEL NIVEL COMMODITY DEL CUBSO	OBJETO DE CONTRATACIÓN	MONTO PROMEDIO 2019-2021	MONTO PROMEDIO ACUMULADO 2019-2021	PROPUESTA DE CATÁLOGO ELECTRÓNICO (C.E.)
COMPONENTES DE LATON FORMADOS CON RODILLO	BIEN	S/ 4,066,099.49	S/ 31,687,967.80	C.E. ARTÍCULOS DE FERRETERÍA EN GENERAL
COMPONENTES LAMINADOS COMPUESTOS	BIEN	S/ 3,294,659.85		
PERNOS DE OJO	BIEN	S/ 1,808,135.61		
PERNOS	BIEN	S/ 1,783,083.46		
PRENSAESTOPAS	BIEN	S/ 1,372,137.06		
CLAVOS DE MAMPOSTERIA	BIEN	S/ 1,226,313.26		
RODAMIENTOS DE BOLAS	BIEN	S/ 1,188,248.50		
PERNOS DE CABEZA HEXAGONAL	BIEN	S/ 1,180,105.37		
TENSORES	BIEN	S/ 993,096.94		
SELLADOR DE POLIURETANO	BIEN	S/ 841,545.55		
JUNTA MOLDEADA DE JUNTA TORICA	BIEN	S/ 729,103.70		
CAJA DE JUNTAS TROQUELADAS	BIEN	S/ 700,776.50		
CABLE DE ACERO	BIEN	S/ 622,143.60		
ARANDELAS PLANAS	BIEN	S/ 559,957.85		
PAPELES ABRASIVOS	BIEN	S/ 546,242.31		
FILTROS DE PELICULA DE PLASTICO	BIEN	S/ 537,551.24		
ANILLOS DE RETENCION	BIEN	S/ 534,448.85		
ACTUADORES ELECTRICOS	BIEN	S/ 527,447.53		
RODAMIENTOS DE RODILLOS	BIEN	S/ 486,550.38		
TUERCAS SUJETADORAS	BIEN	S/ 468,972.00		
CUERDA DE NYLON	BIEN	S/ 447,314.27		
DISCOS ABRASIVOS	BIEN	S/ 416,338.05		
CINTA AISLANTE ELECTRICA	BIEN	S/ 400,069.11		
REMACHES COMPLETOS	BIEN	S/ 378,516.38		
DILUYENTES PARA PINTURAS Y BARNICES	BIEN	S/ 373,357.32		
ABRAZADERAS PARA MANGUERA O TUBERIA	BIEN	S/ 373,012.34		
JUNTA MOLDEADA DE CAUCHO	BIEN	S/ 338,124.60		
TORNILLOS PARA METALES	BIEN	S/ 334,140.68		

Continúa

DESCRIPCIÓN DEL NIVEL COMMODITY DEL CUBSO	OBJETO DE CONTRATACIÓN	MONTO PROMEDIO 2019-2021	MONTO PROMEDIO ACUMULADO 2019-2021	PROPUESTA DE CATÁLOGO ELECTRÓNICO (C.E.)
REVESTIMIENTO DE CONFORMACION DE SILICONA	BIEN	S/ 330,492.65	S/ 31,687,967.80	C.E. ARTÍCULOS DE FERRETERÍA EN GENERAL
PERNO ENSAMBLADO EN ARANDELA	BIEN	S/ 295,626.25		
SOPORTE DE CABLE METALICO	BIEN	S/ 294,740.80		
PASADOR DE HORQUILLA	BIEN	S/ 281,611.69		
TIRAFONDOS	BIEN	S/ 273,293.41		
TUERCAS HEXAGONALES	BIEN	S/ 267,919.33		
BROCHAS	BIEN	S/ 260,652.31		
ABRAZADERA DE CABLE DE ALAMBRE	BIEN	S/ 251,202.32		
CINTA DE SELLADO DE HILO DE (PTFE) POLITETRAFLUOROETILENO	BIEN	S/ 243,326.13		
ADHESIVOS LIQUIDOS	BIEN	S/ 237,986.93		
SELLO PARA BORDE	BIEN	S/ 227,657.23		
EMPAQUETADURAS	BIEN	S/ 203,942.34		
TORNILLO AUTOENTRANTE	BIEN	S/ 200,857.93		
PINTURAS ACRILICAS	BIEN	S/ 200,794.18		
RODAMIENTO TENSOR	BIEN	S/ 189,383.86		
TIRAFONES	BIEN	S/ 188,847.72		
CUENTAS DE VIDRIO	BIEN	S/ 180,409.81		
PERNOS DE SUJECION	BIEN	S/ 179,435.18		
ANILLOS ELASTICOS	BIEN	S/ 179,158.61		
GOZNES O BISAGRAS	BIEN	S/ 171,760.80		
CINTA DE ENMASCARAR	BIEN	S/ 169,557.78		
TORNILLOS ROSCADORES	BIEN	S/ 166,723.54		
POLEAS	BIEN	S/ 165,095.18		
TANQUES DE AIRE COMPRIMIDO PARA BUCEO	BIEN	S/ 5,543,331.19	S/ 25,706,480.53	C.E. ACCESORIOS, SUMINISTROS Y EQUIPOS RECREATIVOS Y DEPORTIVOS
JUEGOS EDUCATIVOS	BIEN	S/ 2,076,661.95		
MATERIALES O MATERIAL DIDACTICO SOBRE ELECTRICIDAD O ELECTRONICA	BIEN	S/ 1,350,035.45		
MAQUINAS DE EJERCICIOS MULTIPLES	BIEN	S/ 1,319,258.21		
MATERIALES DE APOYO DE LA UNIDAD TEMATICA	BIEN	S/ 942,568.29		

Continúa

DESCRIPCIÓN DEL NIVEL COMMODITY DEL CUBSO	OBJETO DE CONTRATACIÓN	MONTO PROMEDIO 2019-2021	MONTO PROMEDIO ACUMULADO 2019-2021	PROPUESTA DE CATÁLOGO ELECTRÓNICO (C.E.)
MATERIALES O MATERIAL DIDACTICO SOBRE INSTRUMENTOS DE NAVEGACION	BIEN	S/ 817,600.38	S/ 25,706,480.53	C.E. ACCESORIOS, SUMINISTROS Y EQUIPOS RECREATIVOS Y DEPORTIVOS
VEHICULOS DE JUGUETE	BIEN	S/ 761,811.85		
JUGUETES INFLABLES	BIEN	S/ 711,868.27		
RECUERDOS	BIEN	S/ 659,533.96		
PELOTAS DE BALONCESTO	BIEN	S/ 651,544.60		
MATERIALES O MATERIAL DIDACTICO SOBRE ROBOTICA	BIEN	S/ 542,278.26		
PELOTAS DE VOLEIBOL	BIEN	S/ 512,976.08		
MUÑECOS DE PELUCHE	BIEN	S/ 482,130.48		
JUEGOS DE MESA	BIEN	S/ 475,934.68		
REDES O MALLAS DEPORTIVAS	BIEN	S/ 461,653.59		
MATERIALES O MATERIAL DIDACTICO SOBRE POTENCIA O ENERGIA	BIEN	S/ 405,310.26		
ESPADA O FLORETE DE ESGRIMA	BIEN	S/ 391,791.22		
ROMPECABEZAS	BIEN	S/ 379,519.21		
BLOQUES DE CONSTRUCCION	BIEN	S/ 369,061.69		
MATERIAL DIDACTICO O DE ACTIVIDADES DE TECNOLOGIA	BIEN	S/ 364,802.87		
KITS DE JUEGOS	BIEN	S/ 335,190.28		
TAMBORES	BIEN	S/ 320,155.74		
CUERDAS PARA SALTAR	BIEN	S/ 311,034.35		
MANTA SOLAR	BIEN	S/ 310,535.80		
BALONES O PELOTAS DE JUGUETE	BIEN	S/ 309,614.54		
TOBOGANES PARA PARQUES INFANTILES	BIEN	S/ 303,369.87		
BALONES DE FUTBOL	BIEN	S/ 288,936.11		
MODELOS DE CUERPO HUMANO, PARTES U ORGANOS	BIEN	S/ 278,624.03		
CUERDAS, ANILLAS O ACCESORIOS GIMNASTICOS PARA TREPAP	BIEN	S/ 267,354.62		
ANIMALES DE JUGUETE	BIEN	S/ 254,987.59		

Continúa

DESCRIPCIÓN DEL NIVEL COMMODITY DEL CUBSO	OBJETO DE CONTRATACIÓN	MONTO PROMEDIO 2019-2021	MONTO PROMEDIO ACUMULADO 2019-2021	PROPUESTA DE CATÁLOGO ELECTRÓNICO (C.E.)
INSTRUMENTOS O ACCESORIOS PARA BUCEO	BIEN	S/ 254,423.77	S/ 25,706,480.53	C.E. ACCESORIOS, SUMINISTROS Y EQUIPOS RECREATIVOS Y DEPORTIVOS
ACCESORIOS O TABLEROS DE DIBUJO	BIEN	S/ 244,229.03		
MATERIALES O MATERIAL DIDACTICO SOBRE MAQUINAS O MECANICA DE FLUIDOS	BIEN	S/ 235,751.01		
KIT PARA CURSO DE FISICA	BIEN	S/ 227,448.30		
MATERIALES O MATERIAL DIDACTICO SOBRE COMUNICACIONES	BIEN	S/ 221,495.26		
TRAMPOLIN	BIEN	S/ 218,889.70		
PIANOS	BIEN	S/ 208,782.86		
CAÑONES PARA ARMAS	BIEN	S/ 208,190.10		
SILBATO	BIEN	S/ 206,496.76		
PERGOLA	BIEN	S/ 201,514.73		
MUÑECAS	BIEN	S/ 199,350.56		
COLUMPIOS DE PARQUES INFANTILES	BIEN	S/ 197,106.34		
BLOQUE DE PARTIDA	BIEN	S/ 186,910.86		
TROMPETAS	BIEN	S/ 179,712.12		
BICICLETAS ESTACIONARIAS	BIEN	S/ 176,262.26		
ACCESORIOS O PLATOS DE COMIDA DE JUGUETE	BIEN	S/ 175,806.75		
ORNAMENTOS O DECORACIONES	BIEN	S/ 164,634.71		
RELLENOS PARA SANDWICH CONGELADOS	BIEN	S/ 2,579,650.46	S/ 17,993,005.42	C.E. ALIMENTOS PROCESADOS
CEREALES CALIENTES O LISTOS PARA COMER	BIEN	S/ 2,179,921.73		
NUECES Y SEMILLAS ENTERAS	BIEN	S/ 1,813,485.25		
PAPAS FRITAS EN HOJUELAS Y AL HILO, MIX DE BOCADITOS O GALLETAS SALADAS	BIEN	S/ 1,398,772.75		
NUECES Y SEMILLAS SIN CASCARA	BIEN	S/ 1,195,410.82		
CARNES SECAS O PROCESADAS	BIEN	S/ 1,047,384.46		
SALSAS VARIADAS	BIEN	S/ 1,040,172.10		

Continúa



DESCRIPCIÓN DEL NIVEL COMMODITY DEL CUBSO	OBJETO DE CONTRATACIÓN	MONTO PROMEDIO 2019-2021	MONTO PROMEDIO ACUMULADO 2019-2021	PROPUESTA DE CATÁLOGO ELECTRÓNICO (C.E.)
CAFE INSTANTANEO	BIEN	S/ 859,129.53	S/ 17,993,005.42	C.E. ALIMENTOS PROCESADOS
MARISCO SECO Y FILETE DE PESCADO	BIEN	S/ 757,762.32	S/ 17,993,005.42	C.E. ALIMENTOS PROCESADOS
CHOCOLATE O DULCE SUSTITUTO DEL CHOCOLATE	BIEN	S/ 590,854.64		
AJI PANCA SECO	BIEN	S/ 543,348.50		
OREGANO SECO	BIEN	S/ 486,437.88		
JUGO DE MELOCOTON	BIEN	S/ 485,233.32		
CHICLES	BIEN	S/ 412,318.37		
POSTRES VARIADOS	BIEN	S/ 394,332.19		
GALLETAS SALADAS	BIEN	S/ 385,538.27		
BOLSITAS DE TE	BIEN	S/ 385,238.01		
AZUCAR O DULCE SUSTITUTO DEL AZUCAR	BIEN	S/ 327,678.90		
PANES SECOS O CASCARA DE PAN O CUSCURROS	BIEN	S/ 319,642.36		
ACEITUNAS SECAS AGRINION	BIEN	S/ 293,905.66		
NUECES O FRUTOS SECOS	BIEN	S/ 259,999.31		
FIDEOS O PASTAS SIMPLES FRESCAS	BIEN	S/ 236,788.63		
CASE DE LA COMPUTADORA	BIEN	S/ 2,558,772.09	S/ 10,489,275.05	C.E. ACCESORIOS DE EQUIPO DE CÓMPUTO
TARJETAS DE MODULO DE MEMORIA	BIEN	S/ 1,930,827.05		
COMPONENTES DEL RACK PARA COMPUTADORA	BIEN	S/ 1,497,347.58		
SSD DRIVE DE ESTADO SOLIDO	BIEN	S/ 1,056,067.28		
CONJUNTOS DE DISCOS DUROS	BIEN	S/ 742,306.05		
MODULOS TELEMATICOS DE INTERCAMBIO	BIEN	S/ 532,358.96		
UNIDADES DE CINTA MAGNETICA	BIEN	S/ 512,687.91		
CINTAS MAGNETICAS EN BLANCO	BIEN	S/ 450,264.08		
ARMAZON DE COMPUTADORA	BIEN	S/ 286,259.99		
TARJETAS DE INTERFAZ DE RED	BIEN	S/ 274,575.20		
BANDEJAS O MODULOS DE EQUIPO ELECTRONICO	BIEN	S/ 271,461.02		

Continúa

DESCRIPCIÓN DEL NIVEL COMMODITY DEL CUBSO	OBJETO DE CONTRATACIÓN	MONTO PROMEDIO 2019-2021	MONTO PROMEDIO ACUMULADO 2019-2021	PROPUESTA DE CATÁLOGO ELECTRÓNICO (C.E.)
CONMUTADORES DE INTERFAZ DE BUS	BIEN	S/ 195,126.71	S/ 10,489,275.05	C.E. ACCESORIOS DE EQUIPO DE CÓMPUTO
CINTAS VIRGENES	BIEN	S/ 181,221.12		

Fuente: Sistema electrónico de Contrataciones del Estado – SEACE  
 Elaboración: Dirección de Análisis de Mercado - DAMER

Asimismo, se logró identificar diez (10) propuestas de categorías para Catálogos Electrónicos que se encuentran vigentes, en proyectos y para aquellos que fueron propuestos en estudios anteriores que aún están pendientes de implementación; el detalle, se muestra en el siguiente cuadro:

**Cuadro N° 06**  
 Propuestas de categorías identificadas

DESCRIPCIÓN DEL NIVEL COMMODITY DEL CUBSO	OBJETO DE CONTRATACIÓN	MONTO PROMEDIO 2019-2021	MONTO PROMEDIO ACUMULADO 2019-2021	PROPUESTAS DE CATEGORÍAS Y NOMBRE DEL CATÁLOGO ELECTRÓNICO EN EL CUAL SE INCORPORARÍAN
EQUIPO DE ACCESO SATELITAL	BIEN	S/ 8,512,227.36	S/ 23,821,478.40	"CATEGORÍA ""EQUIPOS DE COMUNICACIÓN VARIOS"" DE C.E. EQUIPOS Y ACCESORIOS DE TELECOMUNICACIONES (PROPUESTO EN ESTUDIOS ANTERIORES)"
EQUILIBRADOR DE CARGAS DE SERVIDOR	BIEN	S/ 5,829,745.44		
PUNTO DE ACCESO INALAMBRICO	BIEN	S/ 2,391,774.95		
EQUIPO DE INTERCONEXION DIGITAL (DCX) DE BANDA ESTRECHA O BANDA ANCHA	BIEN	S/ 2,389,134.28		
BASTIDOR PARA LOS EQUIPOS DEL SISTEMA DE LA RED	BIEN	S/ 1,718,447.53		
TELEFONOS MOVILES	BIEN	S/ 1,206,735.22		
ADAPTADOR DE FIBRA OPTICA	BIEN	S/ 463,679.92		

DESCRIPCIÓN DEL NIVEL COMMODITY DEL CUBSO	OBJETO DE CONTRATACIÓN	MONTO PROMEDIO 2019-2021	MONTO PROMEDIO ACUMULADO 2019-2021	PROPUESTAS DE CATEGORÍAS Y NOMBRE DEL CATÁLOGO ELECTRÓNICO EN EL CUAL SE INCORPORARÍAN
MULTITRANSMISOR	BIEN	S/ 358,923.69	S/ 23,821,478.40	"CATEGORÍA ""EQUIPOS DE COMUNICACIÓN VARIOS"" DE C.E. EQUIPOS Y ACCESORIOS DE TELECOMUNICACIONES (PROPUESTO EN ESTUDIOS ANTERIORES)"
CONECTOR DE FIBRA OPTICA	BIEN	S/ 251,313.03		
ANTENA LAN UMTS GSM	BIEN	S/ 250,154.96		
CABLE DE CONEXION INTERMEDIA PARA LA COMUNICACION DE DATOS	BIEN	S/ 245,286.95		
CORDON DE CONEXION DE FIBRA OPTICA	BIEN	S/ 204,055.07		
PUNTAS DE PIPETA CON FILTRO	BIEN	S/ 4,826,440.76	S/ 22,850,546.73	CATEGORÍA "MATERIAL PARA LABORATORIO VARIOS" DE C.E. MATERIAL DE LABORATORIO CLINICO
ENVASES PARA RECOLECCION	BIEN	S/ 2,782,722.33		
TUBOS O CONTENEDORES DE ALMACENAMIENTO DE SANGRE EN VACIO	BIEN	S/ 2,475,495.22		
TUBOS DE PROPOSITO GENERAL PARA LABORATORIO	BIEN	S/ 2,096,992.50		
CUBETAS	BIEN	S/ 1,294,396.85		
BOLSAS COLECTORAS PARA UNIDADES DE SANGRE	BIEN	S/ 1,074,297.87		
CAJAS DE ALMACENAMIENTO CRIOGENICO	BIEN	S/ 1,009,203.23		

DESCRIPCIÓN DEL NIVEL COMMODITY DEL CUBSO	OBJETO DE CONTRATACIÓN	MONTO PROMEDIO 2019-2021	MONTO PROMEDIO ACUMULADO 2019-2021	PROPUESTAS DE CATEGORÍAS Y NOMBRE DEL CATÁLOGO ELECTRÓNICO EN EL CUAL SE INCORPORARÍAN
TUBOS CONDUCTORES, COLUMNAS O ENGANCHES DE DESTILACION	BIEN	S/ 1,000,606.14	S/ 22,850,546.73	CATEGORÍA "MATERIAL PARA LABORATORIO VARIOS" DE C.E. MATERIAL DE LABORATORIO CLINICO
PUNTAS DE PIPETA DE VOLUMEN VARIABLE	BIEN	S/ 911,194.47		
PORTAOBJETOS	BIEN	S/ 898,333.12		
BANDEJAS DE USO GENERAL	BIEN	S/ 692,148.65		
FILTROS MICROBIOLÓGICOS	BIEN	S/ 657,540.54		
MEDIO DE AGAR O BANDAS EMBOTELLADOS PARA BACTERIAS	BIEN	S/ 634,790.05		
VIALES DE LABORATORIO	BIEN	S/ 580,603.96		
ENVASES PARA CONSERVAR ESPECIMENES DE HISTOLOGIA O PATOLOGIA	BIEN	S/ 419,066.84		
PORTA MUESTRAS	BIEN	S/ 386,622.16		
PUNTAS DE PIPETA UNIVERSALES	BIEN	S/ 381,270.67		
RECEPTORES DE BOTELLAS DE LABORATORIO	BIEN	S/ 321,368.71		
PIPETAS DE EMBOLO MULTICANAL MANUALES DE ASPIRACION	BIEN	S/ 228,718.12		
PIPETAS DE EMBOLO DE UN CANAL ELECTRONICAS	BIEN	S/ 178,734.56		

DESCRIPCIÓN DEL NIVEL COMMODITY DEL CUBSO	OBJETO DE CONTRATACIÓN	MONTO PROMEDIO 2019-2021	MONTO PROMEDIO ACUMULADO 2019-2021	PROPUESTAS DE CATEGORÍAS Y NOMBRE DEL CATÁLOGO ELECTRÓNICO EN EL CUAL SE INCORPORARÍAN
MAQUINAS DE ESTAMPAR LA HORA	BIEN	S/ 743,689.08	S/ 6,124,071.38	CATEGORÍA "ACCESORIO DE OFICINA VARIOS" DE C.E. REPUESTOS Y ACCESORIOS DE OFICINA
ORGANIZADORES O CAJAS DE ALMACENAMIENTO DE ARCHIVOS	BIEN	S/ 716,250.96		
SOPORTES DE IMPRESORA	BIEN	S/ 654,662.92		
MAQUINA PARA EL CONTROL DEL HORARIO DE ACCESO Y ASISTENCIA POR MEDIO HUELLA DIGITAL	BIEN	S/ 563,766.99		
BOLSAS O BILLETERAS PARA EFECTIVO	BIEN	S/ 468,400.85		
EMISORES DIGITALES	BIEN	S/ 438,537.14		
SOBRES ESPECIALES	BIEN	S/ 410,865.62		
MAQUINAS PARA ENVOLVER PAQUETES	BIEN	S/ 389,922.98		
TABLEROS DE COPIAR ELECTRONICOS Y ACCESORIOS	BIEN	S/ 303,344.63		
MAQUINAS EMPAQUETADORAS	BIEN	S/ 281,393.57		
CINTA TERMICA	BIEN	S/ 227,730.45		
CABALLETES O ACCESORIOS	BIEN	S/ 194,994.03		
SOPORTES PARA LECTURA	BIEN	S/ 190,391.72		
CALENDARIOS	BIEN	S/ 188,747.92		
SUMINISTRADORES DE SELLOS	BIEN	S/ 186,981.23		

DESCRIPCIÓN DEL NIVEL COMMODITY DEL CUBSO	OBJETO DE CONTRATACIÓN	MONTO PROMEDIO 2019-2021	MONTO PROMEDIO ACUMULADO 2019-2021	PROPUESTAS DE CATEGORÍAS Y NOMBRE DEL CATÁLOGO ELECTRÓNICO EN EL CUAL SE INCORPORARÍAN
FECHADORES O NUMERADORES	BIEN	S/ 164,391.29	S/ 6,124,071.38	CATEGORÍA "ACCESORIO DE OFICINA VARIOS" DE C.E. REPUESTOS Y ACCESORIOS DE OFICINA
BEBIDA ENERGETICA O DEPORTIVA	BIEN	S/ 3,579,340.61	S/ 3,579,340.61	CATEGORÍA "BEBIDA ENERGETICA" DE C.E. BEBIDAS NO ALCOHÓLICAS
PICADORES ELECTRICOS DOMESTICOS	BIEN	S/ 603,548.07	S/ 3,575,655.79	CATEGORÍA "UTENSILIOS DE COCINA DE USO DOMESTICO" DE C.E. ELECTRODOMESTICO Y UTENSILIOS DE COCINA (PROPUESTO EN ESTUDIOS ANTERIORES)
CUBIERTOS DESECHABLES DE USO DOMESTICO	BIEN	S/ 367,402.10		
CACEROLA U OLLA DOMESTICA	BIEN	S/ 357,473.04		
TAZAS, VASOS O TAPAS DESECHABLES DE USO DOMESTICO	BIEN	S/ 351,940.28		
ENVASES PARA ALIMENTOS DESECHABLES DE USO DOMESTICO	BIEN	S/ 341,214.76		
JUEGOS DE VAJILLA PARA CENA DE USO DOMESTICO	BIEN	S/ 301,021.56		
FUENTES O BANDEJAS DE USO DOMESTICO	BIEN	S/ 280,368.92		
ENVASES PARA ALMACENAR ALIMENTOS DE USO DOMESTICO	BIEN	S/ 272,230.60		
REPOSA CUCHARAS	BIEN	S/ 204,192.01		
MEZCLADORES DE MASAS DE USO DOMESTICO	BIEN	S/ 170,112.22		

DESCRIPCIÓN DEL NIVEL COMMODITY DEL CUBSO	OBJETO DE CONTRATACIÓN	MONTO PROMEDIO 2019-2021	MONTO PROMEDIO ACUMULADO 2019-2021	PROPUESTAS DE CATEGORÍAS Y NOMBRE DEL CATÁLOGO ELECTRÓNICO EN EL CUAL SE INCORPORARÍAN
CUCHARON DOMESTICO	BIEN	S/ 163,788.30	S/ 3,575,655.79	CATEGORÍA "UTENSILIOS DE COCINA DE USO DOMESTICO" DE C.E. ELECTRODOMESTICO Y UTENSILIOS DE COCINA (PROPUESTO EN ESTUDIOS ANTERIORES)
UTENSILIOS DE COCINA PARA EL HOGAR	BIEN	S/ 162,363.93		
TEJIDOS DE PUNTO DE ALGODON	BIEN	S/ 702,374.82	S/ 2,784,536.81	CATEGORÍA "TEJIDOS O TELAS" AL PROYECTO DE C. E. DE VESTUARIO, ACCESORIOS Y MATERIALES TEXTILES
TEJIDOS DE LANA DE LIGAMENTO DE SARGA	BIEN	S/ 642,039.68		
TELAS DE OXFORD DE ALGODON	BIEN	S/ 636,759.39		
TELA SINTETICA TEJIDO DE SARGA	BIEN	S/ 315,982.79		
TEJIDOS DE PUNTO SINTETICOS	BIEN	S/ 271,370.83		
TEJIDOS O CINTAS DE GANCHO Y LAZO	BIEN	S/ 216,009.30		
TUBOS DE ENSAYO MULTIPROPOSITO O GENERALES	BIEN	S/ 1,333,950.73	S/ 2,270,701.25	CATEGORÍA "TUBOS MULTIPROPOSITOS" DE C.E. TUBOS HEMATOLOGICOS PARA LABORATORIO
TUBOS CRIOGENICOS	BIEN	S/ 362,807.78		
TUBOS MICROCENTRIFUGOS	BIEN	S/ 304,248.57		
TUBOS CENTRIFUGOS	BIEN	S/ 269,694.18		
MOTOSIERRA	BIEN	S/ 662,754.20	S/ 1,947,215.19	CATEGORÍA "MOTOSIERRA" DE C.E. MAQUINA Y EQUIPOS PARA JARDINERIA, SILVICULTURA Y AGRICULTURA

DESCRIPCIÓN DEL NIVEL COMMODITY DEL CUBSO	OBJETO DE CONTRATACIÓN	MONTO PROMEDIO 2019-2021	MONTO PROMEDIO ACUMULADO 2019-2021	PROPUESTAS DE CATEGORÍAS Y NOMBRE DEL CATÁLOGO ELECTRÓNICO EN EL CUAL SE INCORPORARÍAN
SEGADORA DE CESPED	BIEN	S/ 1,284,460.99		CATEGORÍA "SEGADORA DE CESPED" DE C.E. MAQUINA Y EQUIPOS PARA JARDINERIA, SILVICULTURA Y AGRICULTURA
ROCIADOR MANUAL	BIEN	S/ 1,037,423.36	S/ 1,583,190.34	CATEGORIA "HERRAMIENTAS VARIAS" DE C.E. HERRAMIENTA DE JARDINERIA, SILVICULTURA Y AGRICULTURA
ESCOBA DE JARDIN	BIEN	S/ 373,361.67		
JUEGO DE HERRAMIENTAS DE JARDINERIA	BIEN	S/ 172,405.31		

Fuente: Sistema electrónico de Contrataciones del Estado – SEACE  
 Elaboración: Dirección de Análisis de Mercado - DAMER

Respecto a la identificación de nuevas Fichas Técnicas, la revisión a detalle se realizó en dos partes; la primera relacionada al rubro de medicamentos y productos farmacéuticos<sup>11</sup> y, la segunda referida a los demás rubros, siguiendo los siguientes criterios:

- En el caso de los medicamentos, es necesario mencionar que ya existen Fichas Técnicas relacionados al rubro de Medicamentos y productos farmacéuticos, por lo que se buscó bienes relacionados en todos los cuadrantes de la matriz; sin embargo, se debe señalar que a los bienes del listado final se le deben efectuar el análisis correspondiente a fin de verificar si constituyen bienes comunes<sup>12</sup>. En ese sentido, se desagregó al nivel 5 todos los rubros identificados y se retiró aquellos que ya cuentan con Ficha Técnica, así como aquellos que ya fueron propuestos en estudios anteriores. Asimismo, se revisó en el sistema de consultas web del registro sanitario de la DIGEMID<sup>13</sup> a fin de conocer si estos bienes cuentan con pluralidad de proveedores (titulares de registro sanitario), considerando solo aquellos con dos o más proveedores.

<sup>11</sup> Esta distinción se realizó debido a la importancia que tiene el rubro de medicamentos y productos farmacéuticos dentro del total del Listado (vigente) de Bienes y Servicios Comunes (LBSC).

<sup>12</sup> Según el Reglamento de la Ley N° 30225, de Contrataciones del estado, en el numeral 110.2 del Artículo 110 menciona que: "(...) PERÚ COMPRAS genera y aprueba las fichas técnicas de los bienes y servicios a incluirse en el Listado de Bienes y Servicios Comunes (LBSC), así como, información complementaria de los rubros a los que corresponden (...)". Asimismo, en su Anexo N° 1 se define lo siguiente: Bienes o servicios comunes: Son bienes y servicios comunes aquellos que, existiendo más de un proveedor en el mercado, cuentan con características o especificaciones usuales en el mercado, o han sido estandarizados como consecuencia de un proceso de homogeneización llevado a cabo al interior del Estado (...).

<sup>13</sup> Dirección General de Medicamentos, Insumos y Drogas del Ministerio de Salud.



- Para los demás rubros, se desagregó al nivel 5 todos aquellos productos ubicados en el cuadrante Commodity y se verificó que estos no hayan sido propuestos en estudios anteriores.
- En todos los casos, se retiró aquellos productos cuyos montos adjudicados, al nivel 5, no superen las 8 UIT<sup>14</sup> (S/ 39,600). Es necesario mencionar que según el numeral 26.2 del Artículo 26 del Texto Único de la Ley 30225, Ley de Contrataciones del Estado, estipula que la Ficha Técnica debe ser utilizada, incluso en aquellas contrataciones que no se encuentran bajo su ámbito o que se sujeten a otro régimen legal de contratación; es decir, del texto precitado, se desprende que no habría excepción de límite en monto para el desarrollo de Fichas Técnicas de Subasta Inversa. Sin embargo, en este caso, el equipo de trabajo estableció como criterio de monto mínimo el valor de 8 UIT, el cual justificaría el esfuerzo que implica la implementación de dichas propuestas<sup>15</sup>.
- De esta manera, se encontró 69 commodities por un monto promedio total de S/ 223.5 millones, con un total de 163 productos<sup>16</sup> (42 relacionados a medicamentos), tal como se muestra en el siguiente cuadro:

**Cuadro N° 07**

Listado de rubros (commodities) identificados que pueden formar parte de futuras Fichas Técnicas

RUBRO	COMMODITY	N° PRODUCTOS (NIVEL 5)	PROMEDIO TOTAL CONTRATADO EN S/ (2019-2021)
MEDICAMENTOS Y PRODUCTOS FARMACÉUTICOS1/.	ETANERCEPT	1	S/ 23,526,205.11
	ROCURONIO BROMURO	1	S/ 8,921,383.78
	POLIGELINA	1	S/ 4,020,274.48
	COLORQUINA	1	S/ 3,653,234.09
	ADALIMUMAB	1	S/ 2,603,581.02
	INSULINA	3	S/ 2,344,127.40
	SITAGLIPTINA	1	S/ 1,373,298.16
	MICOFENOLATO O ÁCIDO MICOFENÓLICO	1	S/ 1,305,599.40
	DABIGATRÁN ETEXILATO MESILATO	1	S/ 1,187,380.30
	LAPATINIB	1	S/ 938,668.50

<sup>14</sup>El valor de la UIT utilizada para la identificación fue la establecida para el presente año, en S/ 4,950.

<sup>15</sup>Criterio que, finalmente, deberá ser analizado y determinado por la Dirección de Estandarización y Sistematización (DES) en base a su experiencia y en el marco de sus funciones.

<sup>16</sup>El detalle de los productos (al nivel 5) lo podemos encontrar en el Anexo N° 02 del presente documento.

RUBRO	COMMODITY	N° PRODUCTOS (NIVEL 5)	PROMEDIO TOTAL CONTRATADO EN S/ (2019-2021)	
MEDICAMENTOS Y PRODUCTOS FARMACÉUTICOS1/.	AZITROMICINA	2	S/ 873,943.85	
	POSACONAZOL	1	S/ 762,173.93	
	COLISTINA	1	S/ 743,653.16	
	CEFTAZIDIMA	1	S/ 598,310.83	
	PACLITAXEL	1	S/ 526,431.67	
	VILDAGLIPTINA	1	S/ 462,557.28	
	ELECTROLITOS DE CLORURO DE SODIO	1	S/ 430,840.67	
	MILRINONA	1	S/ 304,910.67	
	CLORPROMAZINA	1	S/ 249,691.37	
	CORTICOTROPINA/ HIDRÓXIDO DE ZINC	1	S/ 213,136.23	
	VANCOMICINA	1	S/ 190,900.00	
	FENTANIL	1	S/ 140,666.67	
	DEXAMETASONA	1	S/ 136,786.67	
	LEVONORGESTREL	1	S/ 95,153.33	
	FINGOLIMOD	1	S/ 94,528.06	
	PENTAALMIDONES	1	S/ 92,337.85	
	FOLITROPINA	1	S/ 91,910.80	
	HALOPERIDOL	1	S/ 91,712.34	
	TACROLIMO	1	S/ 84,630.00	
	SUNITINIB	1	S/ 84,467.07	
	IVERMECTINA	1	S/ 81,861.05	
	BICARBONATO DE POTASIO/ BICARBONATO DE SODIO	1	S/ 63,342.51	
	SAL DE EPSOM O SULFATO DE MAGNESIO	1	S/ 60,930.78	
	TIORIDAZINA	1	S/ 56,000.00	
	ZIDOVUDINA	1	S/ 55,872.33	
	ACETAMINOFEN	1	S/ 43,983.33	
	CLORANFENICOL O CLORANFENICOLO	1	S/ 43,916.67	
	CLORHIDRATO DE AMIODARONA	1	S/ 41,238.97	
	CLORFENAMINA O CLORFENIRAMINA O DEXCLORFENIRAMINA	1	S/ 40,713.46	
	<b>SUB TOTAL</b>		<b>42</b>	<b>S/ 56,630,353.77</b>

RUBRO	COMMODITY	N° PRODUCTOS (NIVEL 5)	PROMEDIO TOTAL CONTRATADO EN S/ (2019-2021)
DEMÁS RUBROS	CHAQUETAS O BATAS PARA PERSONAL MÉDICO	10	S/ 77,219,265.75
	GUARDAPOLVOS O CHAQUETAS PARA EL PERSONAL SANITARIO	3	S/ 42,505,189.00
	FIDEOS O PASTAS SIMPLES ESTABLES SIN REFRIGERAR	19	S/ 11,351,442.32
	VESTIDOS PARA EL PERSONAL MÉDICO	4	S/ 11,140,286.27
	ACCESORIOS O MASCARILLAS O GORRAS O TRAJES PARA AISLAMIENTO QUIRÚRGICO	3	S/ 7,133,420.69
	POSTE DE SERVICIOS PÚBLICOS	9	S/ 2,833,557.15
	UNIFORMES PARA EL PERSONAL MÉDICO	7	S/ 1,689,084.89
	PRODUCTOS O ACCESORIOS DE ASPIRADOR RESPIRATORIO	5	S/ 1,635,901.68
	SEMILLAS O PLÁNTULAS DE ALFALFA	4	S/ 1,554,680.10
	ACEITES COMESTIBLES VEGETALES O DE PLANTAS	7	S/ 1,318,827.64
	LECHE O PRODUCTOS DE MANTEQUILLA ESTABLES SIN REFRIGERAR	7	S/ 1,222,086.78
	INSECTICIDAS	3	S/ 1,073,023.63
	LECHE FRESCA Y PRODUCTOS DE MANTEQUILLA	4	S/ 876,765.92
	GRANOS DE CEREAL	3	S/ 814,002.26
	ALIMENTACIÓN COMPUESTA	7	S/ 625,008.29
	SERVICIOS DE LIMPIEZA DE TELAS Y MUEBLES	1	S/ 621,154.18
	GUANTES QUIRÚRGICOS	2	S/ 464,005.02
	HORMIGÓN PREMEZCLADO	1	S/ 425,137.58
	SALES METÁLICAS INORGÁNICAS	5	S/ 411,081.99

RUBRO	COMMODITY	N° PRODUCTOS (NIVEL 5)	PROMEDIO TOTAL CONTRATADO EN S/ (2019-2021)
DEMÁS RUBROS	GUANTES PARA PROCEDIMIENTO NO QUIRÚRGICO O PARA EXAMEN MÉDICO	2	S/ 399,705.71
	JERINGAS MÉDICAS CON AGUJA	4	S/ 390,196.58
	COMIDAS COMBINADAS FRESCAS	1	S/ 247,547.60
	BARRA DE ALEACIÓN FERROSA	1	S/ 185,484.71
	HARINA DE CEREALES	3	S/ 177,857.60
	PLANCHA DE HIERRO	1	S/ 155,391.22
	AISLAMIENTO QUIRÚRGICO O MASCARILLAS QUIRÚRGICAS	1	S/ 146,480.38
	CUBRE ZAPATOS PARA PERSONAL MÉDICO	1	S/ 98,625.45
	COMIDAS COMBINADAS ESTABLES SIN REFRIGERAR	1	S/ 78,054.75
	PESCADO ESTABLE SIN REFRIGERAR	1	S/ 75,658.49
	AZÚCARES NATURALES O PRODUCTOS EDULCORANTES	1	S/ 49,875.79
<b>SUB TOTAL</b>		<b>121</b>	<b>S/ 166,918,799.42</b>
<b>TOTAL</b>		<b>163</b>	<b>S/ 223,549,153.20</b>

1/. Corresponden a productos con presentaciones diferentes a las vigentes en el LBSC.

Fuente: Sistema electrónico de Contrataciones del Estado – SEACE

Elaboración: Dirección de Análisis de Mercado – DAMER

## 6.2. Respecto a la identificación de productos para la generación de futuras Fichas de Homologación

Teniendo en consideración lo establecido en el tercer párrafo del sub numeral 8.1 de la Directiva N° 006-2020-PERÚ COMPRAS denominada “Proceso de Homologación de Requerimientos”, que señala: “PERÚ COMPRAS, hasta antes del cierre del ejercicio fiscal, remitirá a los ministerios el “Listado de los objetos que pueden ser homologados” identificado a partir de la información histórica de las contrataciones efectuadas y cuyo objeto de contratación esté referida a la rectoría del Ministerio”, la Dirección de Análisis de Mercado (DAMER) como parte del desarrollo del presente estudio, realiza la identificación de bienes y servicios para ser homologados, el cual remite a la Dirección de Estandarización y Sistematización (DES) para los fines correspondientes. Es necesario mencionar que, esta identificación se realiza desde años anteriores en cada actualización de este estudio.

De esta manera, con el insumo de información identificado, los Ministerios han venido evaluando los bienes y servicios propuestos y, en coordinación y acompañamiento de la DES, realizan los procesos de homologación que exige la Ley de Contrataciones.

Sin embargo, debido al comportamiento dinámico de las contrataciones públicas, se considera importante la actualización del listado inicial propuesto por la DAMER en el 2018<sup>17</sup>, para que los Ministerios continúen con la formulación de los Planes de Homologación.

En ese sentido, la identificación se realizó teniendo en cuenta los siguientes criterios:

- La fuente de información utilizada corresponde a todos los procedimientos de selección adjudicados en el periodo 2019-2021, que corresponden al objeto de contratación de bienes y servicios y registrados en el Sistema Electrónico de Contrataciones del Estado – SEACE.
- El análisis y en consecuencia la identificación de los objetos se sustenta en la clasificación de sus procedimientos de selección, efectuada por las entidades públicas, utilizando el CUBSO<sup>18</sup> en el SEACE.
- El análisis se realizó en todos los cuadrantes y se priorizaron los objetos ubicados en los cuadrantes Commodity y Estratégico de la matriz general 2019-2021.
- La identificación se realizó a nivel de itemCubso (nivel 5) y se priorizó los montos adjudicados iguales y mayores a S/ 3 millones en el periodo analizado.
- Se han excluido los itemCubso (nivel 5) que corresponden a Catálogos Electrónicos implementados y propuestos, Ficha Técnica de Subasta Inversa Electrónica y con Ficha de Homologación.

<sup>17</sup> La Dirección de Análisis de Mercado (DAMER) remitió mediante Informe N° 044-2018-PERÚ COMPRAS/DAMER de fecha 20.09.2018, el listado de bienes y servicios identificados en el estudio denominado “Modelo de gestión para las compras públicas: mapeo del abastecimiento público. Actualización con información 2015-2017”.

<sup>18</sup> Catálogo de Bienes, Servicios y Obras.

- Para formular la propuesta se tomó en cuenta el Plan de Homologación vigente y la relación de Fichas de Homologación aprobadas.

Luego de la aplicación de los criterios antes mencionados, se obtuvo los siguientes resultados:

### Cuadro N° 08

Total de clases, ítems y monto adjudicado de las propuestas identificadas para futuras Fichas de Homologación (2019-2021)

Total de clases	188
Total de ítemCubso (nivel 5)	1,059
Total adjudicado (Millones de S/)	S/ 50,582.94
<b>Presidencia del Consejo de Ministros</b>	<b>64.61%</b>
<b>Total Nacional (Millones de S/)</b>	<b>S/ 78,288.98</b>

Fuente: Sistema electrónico de Contrataciones del Estado – SEACE  
Elaboración: Dirección de Análisis de Mercado – DAMER

En resumen, se identificó un total de 188 clases (que contienen 1,059 ítems) por un monto total adjudicado de S/ 50,582.94 millones, considerados relevantes para el desarrollo de Fichas de Homologación. Cabe señalar que, el total adjudicado representa el 64.61% del total adjudicado considerado en el análisis de la matriz general.

Asimismo, tomando en consideración la rectoría de los Ministerios y los Planes de Homologación formulados hasta el momento por los mismos, de manera conjunta con el apoyo del equipo técnico de la DES<sup>19</sup>, se formuló el listado final de objetos que pueden ser homologados a nivel de ítemCubso (nivel 5). Es necesario precisar que, el resultado de la propuesta ha identificado objetos para quince (15) de los dieciocho (18) Ministerios y para la Presidencia del Consejo de Ministros<sup>20</sup>. El resumen de lo señalado anteriormente se muestra a continuación:

<sup>19</sup>Según el Artículo 35 del Reglamento de Organización y Funciones de PERÚ COMPRAS, la Dirección de Estandarización y Sistematización, entre otros, promueve la uniformización de los requerimientos que contrata el Estado, a través de la Homologación.

<sup>20</sup>No se logró identificar objetos para los siguientes ministerios: Ministerio de Relaciones Exteriores, Ministerio de la Mujer y Poblaciones Vulnerables y el Ministerio de Desarrollo e Inclusión Social.

**Cuadro N° 09**

Ítems y monto adjudicado para Homologación, según propuesta de Ministerio que homologa

Propuesta del Ministerio que homologa	ItemCubso1/ (nivel 5)	Monto adjudicado en S/ (2019-2021)
Ministerio de Transportes y Comunicaciones	176	S/ 15,721,364,636.83
Ministerio de Salud	261	S/ 7,849,955,218.98
Ministerio de Energía y Minas	118	S/ 5,157,158,059.09
Ministerio de Vivienda, Construcción y Saneamiento	124	S/ 4,893,739,388.29
Presidencia del Consejo de Ministros	152	S/ 4,406,305,996.92
Ministerio de Economía y Finanzas	50	S/ 3,665,297,759.53
Ministerio de Trabajo y Promoción del Empleo	27	S/ 3,553,408,930.16
Ministerio del Ambiente	19	S/ 2,227,942,096.76
Ministerio de Desarrollo Agrario y Riego	41	S/ 751,552,573.28
Ministerio de Educación	14	S/ 741,268,243.92
Ministerio de Defensa	32	S/ 460,663,153.95
Ministerio de Justicia y Derechos Humanos	11	S/ 428,656,760.88
Ministerio de Cultura	11	S/ 315,250,331.36
Ministerio de Comercio Exterior y Turismo	7	S/ 238,178,723.36
Ministerio del Interior	14	S/ 149,408,521.32
Ministerio de la Producción	2	S/ 22,794,119.75
<b>Total</b>	<b>1,059</b>	<b>S/ 50,582,944,514.38</b>

1/ Ítems distintos.

Fuente: Sistema electrónico de Contrataciones del Estado – SEACE

Elaboración: Dirección de Análisis de Mercado – DAMER

El detalle de lo mostrado en el cuadro anterior se puede ver en el Anexo N° 03.

# 7. CONCLUSIONES Y RECOMENDACIONES



## 7.1. Conclusiones

- La información general de la distribución en la matriz de abastecimiento fue la siguiente:
  - » 1,665 (83.8%) clases se ubicaron en el cuadrante Rutinario.
  - » 134 (6.7%) clases se ubicaron en el cuadrante Commodity o Palanca.
  - » 181 (9.1%) clases se ubicaron en el cuadrante Cuello de Botella.
  - » 6 (0.3%) clases se ubicaron en el cuadrante Estratégico.
- La clasificación de los bienes y servicios en los 4 cuadrantes de la matriz (Commodity, Estratégico, Rutinario, Cuello de Botella) ofrecen potenciales oportunidades de desarrollo de estrategias de aprovisionamiento como contratación por Catálogos Electrónicos de Acuerdos Marco, Fichas Técnicas de Subasta Inversa y Fichas de Homologación.
- Por un lado, es necesario señalar que, con el fin de obtener una descripción más específica del bien o servicio, la identificación para Catálogos Electrónicos se realizó a partir de la matriz de aprovisionamiento a nivel de “commodity” del CUBSO. En ese sentido, respecto a las nuevas propuestas para implementar Catálogos Electrónicos o categorías a incorporar en propuestas anteriormente formuladas o Catálogos Electrónicos en operación (y en proyectos), la identificación consistió, en principio, en la revisión a detalle del total de productos (bienes y servicios) clasificados y ubicados en el cuadrante Rutinario; sin embargo, a fin de ampliar la búsqueda, también se revisó los productos ubicados en el cuadrante Commodity, aplicando los siguientes criterios:
  - » Se retiró aquellos bienes y servicios en los cuales la Dirección de Estandarización y Sistematización viene trabajando (o ya trabajó) en la implementación de Fichas Técnicas de Subasta Inversa y Homologación, así como en Fichas-Producto para Catálogos Electrónicos.
  - » Excluir bienes y servicios que ya fueron propuestos en estudios anteriores para Catálogos Electrónicos, Fichas Técnicas o Fichas de Homologación.
  - » Monto promedio del periodo de cada commodity igual o superior a S/ 8UIT<sup>21</sup>.
  - » Priorizar propuestas de Catálogos Electrónicos con monto acumulado igual o superior a 10 millones.
- Aplicando los criterios antes mencionados, y considerando que este análisis ya se ha realizado en varias oportunidades y que cada nueva identificación excluye las propuestas de Catálogos Electrónicos anteriormente realizadas<sup>22</sup>; en esta oportunidad, se han identificado cuatro (4) propuestas de Catálogos.

<sup>21</sup> Criterio establecido por el equipo de la Dirección de Análisis de Mercado-DAMER.

<sup>22</sup> La experiencia de análisis nos confirma que el comportamiento de compra de las entidades públicas suele variar poco.

- Respecto a la identificación de nuevas Fichas Técnicas<sup>23</sup>, la revisión a detalle se realizó en dos partes; la primera, relacionada al rubro de medicamentos y productos farmacéuticos<sup>24</sup> y, la segunda, referida a los demás rubros, siguiendo los siguientes criterios:
  - » Para los medicamentos, se desagregó al nivel 5 los rubros de medicamentos identificados en todos los cuadrantes de la matriz y se retiró aquellos que ya cuentan con Ficha Técnica, así como aquellos que ya fueron propuestos en estudios anteriores. Asimismo, se revisó en el sistema de consultas web del registro sanitario de la DIGEMID a fin de conocer si estos bienes cuentan con pluralidad de proveedores (titulares de registro sanitario), considerando solo aquellos con dos o más proveedores.
  - » Para los demás rubros, se desagregó al nivel 5 todos aquellos bienes ubicados en el cuadrante Commodity y se verificó que los productos no hayan sido propuestas en estudios anteriores.
  - » En todos los casos, se retiró aquellos productos cuyos montos adjudicados al nivel 5 no superen las 8 UIT<sup>25</sup> (S/ 39,600).
- De esta manera, luego de la aplicación de los criterios anteriores, se encontró 69 commodities por un monto promedio total de S/ 223.5 millones, con un total de 163 productos<sup>26</sup> (42 relacionados a medicamentos), en los cuales se pueden desarrollar Fichas Técnicas.
- Respecto a las propuestas de productos para la generación de futuras Fichas de Homologación, la identificación se realizó teniendo en cuenta los siguientes criterios:
  - » La fuente de información utilizada corresponde a todos los procedimientos de selección adjudicados en el periodo 2019-2021, que corresponden al objeto de contratación de bienes y servicios y registrados en el Sistema Electrónico de Contrataciones del Estado – SEACE.
  - » El análisis y en consecuencia la identificación de los objetos se sustenta en la clasificación de sus procedimientos de selección, efectuada por las entidades públicas, utilizando el CUBSO<sup>27</sup> en el SEACE.
  - » El análisis se realizó en todos los cuadrantes y se priorizaron los objetos ubicados en los cuadrantes Commodity y Estratégico de la matriz general 2019-2021.
  - » La identificación se realizó a nivel de itemCubso (nivel 5) y se priorizó los montos

<sup>23</sup> La identificación se realizó en base a la información de la matriz elaborada a nivel de commodity del CUBSO.

<sup>24</sup> Esta distinción se realizó debido a la importancia que tiene el rubro de medicamentos y productos farmacéuticos dentro del total del Listado (vigente) de Bienes y Servicios Comunes (LBSC), el cual representó, al 2021, el 49.9%.

<sup>25</sup> El valor de la UIT utilizada para la identificación fue la establecida para el presente año, de S/ 4,950.<sup>31</sup> La DAMER desestimó 4 propuestas de Catálogos Electrónicos (1 bien y 3 servicios).

<sup>26</sup> El detalle de los productos (al nivel 5) lo podemos encontrar en el Anexo N° 02 del presente documento.

<sup>27</sup> Catálogo de Bienes, Servicios y Obras.

adjudicados iguales y mayores a S/. 3 millones en el periodo analizado.

- » Se han excluido los itemCubso (nivel 5) que corresponden a Catálogos Electrónicos implementados y propuestos, Ficha Técnica de Subasta Inversa Electrónica y con Ficha de Homologación.
  - » Para formular la propuesta se tomó en cuenta el Plan de Homologación vigente y la relación de Fichas de Homologación aprobadas.
- Luego de la aplicación de los criterios antes mencionados, se identificó un total de 188 clases (que contienen 1,059 ítems) por un monto total adjudicado de S/ 50,582.94 millones, considerados relevantes para el desarrollo de Fichas de Homologación. Cabe señalar que, el total adjudicado representa el 64.61% del total adjudicado considerado en el análisis de la matriz general. Asimismo, tomando en consideración la rectoría de los Ministerios y los Planes de Homologación formulados hasta el momento por los mismos, de manera conjunta con el apoyo del equipo técnico de la DES<sup>28</sup>, se formuló el listado final de objetos que pueden ser homologados a nivel de itemCubso (nivel 5). Es necesario precisar que, el resultado de la propuesta ha identificado objetos para quince (15) de los dieciocho (18) Ministerios y para la Presidencia del Consejo de Ministros<sup>29</sup>.

<sup>28</sup> Según el Artículo 35 del Reglamento de Organización y Funciones de PERÚ COMPRAS, la Dirección de Estandarización y Sistematización, entre otros, promueve la uniformización de los requerimientos que contrata el Estado, a través de la Homologación.

<sup>29</sup> No se logró identificar objetos para los siguientes ministerios: Ministerio de Relaciones Exteriores, Ministerio de la Mujer y Poblaciones Vulnerables y el Ministerio de Desarrollo e Inclusión Social.

## 7.2. Recomendaciones

- Se requiere continuar con las estrategias para mejorar las condiciones de la oferta en función al desarrollo de métodos innovadores de aprovisionamiento. En ese sentido, se recomienda remitir los listados desarrollados en el presente estudio que proponen bienes y servicios para categorías de Catálogos Electrónicos de Acuerdo Marco, Fichas Técnicas de Subasta Inversa y Fichas de Homologación, a los Órganos de Línea encargados de la administración y/o promoción de estos mecanismos de contratación para un análisis más detallado.

# 8. BIBLIOGRAFÍA

- KRALJIC, P (1983). "Purchasing must become supply management". Harvard Business Review, p 109-117.
- PERÚ COMPRAS, (2017). "Modelo de Gestión para las Compras Públicas: Mapeo del Abastecimiento Público", p 27-50.

## GLOSARIO DE TÉRMINOS

**Acuerdos Marco:** Acuerdos que son formalizados por la Central de Compras Públicas – PERÚ COMPRAS y proveedores adjudicatarios, luego que éstos últimos hayan pasado por una selección realizada por PERÚ COMPRAS, permitiéndoles a estos ofertar sus bienes y/o servicios a través de los Catálogos Electrónicos.

**Catálogos Electrónicos:** Método especial de contratación mediante el cual una Entidad realiza la contratación, sin mediar procedimiento de selección, siempre y cuando estos Catálogos contengan el bien y/o servicio que permita la atención de su requerimiento y que se cuente con la disponibilidad de recursos.

**Catálogo Único de Bienes, Servicios y Obras (CUBSO):** Herramienta de uso obligatorio en el Sistema Electrónico de Contrataciones del Estado (SEACE), basada en un estándar de categorización internacional que permite la clasificación de los bienes, servicios, consultorías de obras y obras que contratan las entidades públicas, cuyo objetivo es disponer de información homogénea y ordenada para las contrataciones públicas. Cuenta con cinco niveles: Segmento, Familia, Clase, Commodity e Items.

**Estimación:** La estimación es el conjunto de técnicas que permiten dar un valor aproximado a partir de los datos proporcionados por un análisis.

**Ficha Técnica:** Documento estándar mediante el cual se uniformiza la identificación y descripción de un bien o servicio común, a fin de facilitar la determinación de las necesidades de las Entidades para su contratación y verificación al momento de la entrega o prestación a la Entidad.

**Matriz de Kraljic:** Modelo basado en puntuaciones, fue planteado por primera vez en 1983 por Peter Kraljic en su artículo Purchasing Must Become Supply Management, en él plantea la utilización de una matriz de decisión para la formulación de estrategias de compras que consiste en segmentar los bienes comprados de acuerdo con criterios de volumen de ventas, riesgo de suministro e impacto en el negocio.

**Subasta Inversa Electrónica:** Procedimiento de selección a través del cual las entidades públicas contratan bienes y servicios incluidos en el Listado de Bienes y Servicios Comunes (LBSC), donde el postor ganador es aquel que oferte el menor precio por los productos objeto de la Subasta. El acceso a la Subasta Inversa Electrónica y su procedimiento se realizan directamente a través del SEACE.

**Anexo 01**

Listado del total de clases, sus respectivas puntuaciones y la ubicación dentro de la Matriz de Abastecimiento

N°	Clase	N° Promedio de postores	Monto Adjudicado (S/) (Eje Y)	Puntaje por el N° de postores (a)	Puntaje por el tamaño del proveedor (b)	Puntuación del Riesgo en el Suministro (Eje X) (a + b)/2	Ubicación y clasificación en los Cuadrantes
1	SERVICIOS DE CONSTRUCCIÓN DE PISTAS Y CARRETERAS	8.97	S/.9,738,715,351.70	1.00	3.58	2.29	Commodity
2	SERVICIOS POLICIALES	5.32	S/.2,592,952,587.79	1.69	4.61	3.15	Commodity
3	SERVICIOS PARA ÁREAS COMERCIALES Y CONSTRUCCIONES ESPECIALES	3.73	S/.1,959,673,919.79	2.41	3.76	3.09	Commodity
4	REHABILITACIÓN AMBIENTAL	1.78	S/.1,701,204,038.14	5.06	4.49	4.77	Commodity
5	SERVICIOS DE SEGUROS PARA ESTRUCTURAS, PROPIEDADES Y POSESIONES	1.69	S/.1,689,060,855.21	5.32	5.01	5.17	Commodity
6	PETRÓLEO Y DESTILADO	2.77	S/.1,536,534,098.46	3.25	3.73	3.49	Commodity
7	SERVICIOS DE LIMPIEZA Y MANTENIMIENTO GENERAL DE EDIFICIOS Y OFICINAS	5.04	S/.1,422,533,570.97	1.78	4.58	3.18	Commodity
8	ASISTENCIA Y CUIDADO DOMÉSTICO	2.90	S/.1,345,074,451.76	3.11	3.77	3.44	Commodity
9	TRANSPORTE TERRESTRE DE PASAJEROS	2.07	S/.1,125,769,354.18	4.34	3.49	3.92	Commodity
10	COMPUTADORAS	2.73	S/.1,063,169,128.16	3.30	4.03	3.66	Commodity
11	ARRENDAMIENTO Y ALQUILER DE PROPIEDADES O EDIFICIOS	1.10	S/.1,046,311,695.29	8.20	3.01	5.61	Commodity

Continúa



N°	Clase	N° Promedio de postores	Monto Adjudicado (S/) (Eje Y)	Puntaje por el N° de postores (a)	Puntaje por el tamaño del proveedor (b)	Puntuación del Riesgo en el Suministro (Eje X) (a + b)/2	Ubicación y clasificación en los Cuadrantes
12	SERVICIOS DE PAVIMENTACIÓN, AFIRMADO Y CONSTRUCCIÓN DE INFRAESTRUCTURA	5.54	S/.889,027,589.60	1.62	3.93	2.78	Commodity
13	SERVICIOS PÚBLICOS DE ENERGÍA ELÉCTRICA	3.09	S/.861,267,304.59	2.92	4.66	3.79	Commodity
14	INGENIERÍA QUÍMICA	2.00	S/.836,529,164.77	4.50	7.33	5.92	Commodity
15	TEXTILES QUIRÚRGICOS	2.79	S/.833,357,843.10	3.23	4.01	3.62	Commodity
16	SERVICIOS DE COMUNICACIÓN MASIVA	1.83	S/.826,522,657.71	4.91	3.64	4.28	Commodity
17	CEREALES	2.56	S/.792,916,714.19	3.51	3.06	3.28	Commodity
18	ASESORAMIENTO EN INVERSIONES	1.62	S/.767,421,340.27	5.55	2.98	4.26	Commodity
19	SERVICIOS DEL SISTEMA ELÉCTRICO	4.09	S/.757,269,471.49	2.20	4.42	3.31	Commodity
20	KITS DE ENSAYOS, CONTROLES DE CALIDAD, CALIBRADORES Y NORMATIVAS	1.62	S/.712,129,223.69	5.54	4.34	4.94	Commodity
21	TRANSPORTE TERRESTRE DE CARGA	2.45	S/.711,391,929.64	3.67	3.70	3.68	Commodity
22	SEGUROS DE VIDA, SALUD Y CONTRA ACCIDENTES	1.99	S/.696,408,644.97	4.52	4.41	4.46	Commodity
23	SERVICIOS DE GESTIÓN INMOBILIARIA	1.57	S/.683,265,208.82	5.75	3.19	4.47	Commodity
24	ORGANIZACIONES BENÉFICAS	1.08	S/.658,603,395.32	8.32	3.09	5.70	Commodity
25	LABORATORIOS MÉDICOS	1.93	S/.651,767,767.63	4.66	4.24	4.45	Commodity

Continúa

N°	Clase	N° Promedio de postores	Monto Adjudicado (S/) (Eje Y)	Puntaje por el N° de postores (a)	Puntaje por el tamaño del proveedor (b)	Puntuación del Riesgo en el Suministro (Eje X) (a + b)/2	Ubicación y clasificación en los Cuadrantes
26	SERVICIOS DE ADMINISTRACIÓN DE SISTEMAS Y COMPONENTES DE SISTEMAS	1.76	S/.650,158,035.17	5.11	4.52	4.81	Commodity
27	SERVICIOS DE CONSTRUCCIÓN DE EDIFICIOS COMERCIALES Y DE OFICINAS	6.78	S/.649,960,378.48	1.33	3.63	2.48	Commodity
28	ROPA Y ARTÍCULOS RELACIONADOS PARA PERSONAL MÉDICO	2.48	S/.623,848,515.29	3.63	4.17	3.90	Commodity
29	PRODUCTOS DE LECHE Y MANTEQUILLA	1.58	S/.610,555,680.86	5.71	3.46	4.58	Commodity
30	SERVICIOS DE CONSULTORÍA EN GESTIÓN CORPORATIVA Y COMERCIAL	1.62	S/.607,646,017.27	5.54	2.17	3.86	Commodity
31	GESTIÓN DE PROYECTOS	1.78	S/.566,782,950.85	5.05	2.65	3.85	Commodity
32	SISTEMAS Y DISPOSITIVOS DE ENTREGA PARA TERAPIA DE OXÍGENO	1.58	S/.536,881,548.39	5.71	4.50	5.11	Commodity
33	MAQUINARIA PARA MOVIMIENTO DE TIERRA	2.16	S/.527,001,996.78	4.16	4.02	4.09	Commodity
34	VEHÍCULOS DE PASAJEROS	1.55	S/.499,124,849.84	5.79	4.84	5.32	Commodity
35	INGENIERÍA CIVIL	4.49	S/.494,622,747.60	2.00	2.68	2.34	Commodity
36	IMPRESIÓN	4.61	S/.456,937,844.62	1.95	3.45	2.70	Commodity
37	SERVICIOS DE TRANSPORTE POR TUBERÍAS	1.24	S/.437,833,025.92	7.27	5.09	6.18	Estratégico

Continúa

N°	Clase	N° Promedio de postores	Monto Adjudicado (S/) (Eje Y)	Puntaje por el N° de postores (a)	Puntaje por el tamaño del proveedor (b)	Puntuación del Riesgo en el Suministro (Eje X) (a + b)/2	Ubicación y clasificación en los Cuadrantes
38	NO-METALES Y GASES ELEMENTALES Y PUROS	1.20	S/.428,184,402.55	7.48	4.75	6.11	Estratégico
39	CEMENTO Y CAL	5.29	S/.427,724,054.54	1.70	3.38	2.54	Commodity
40	SERVICIOS DE MANTENIMIENTO Y REPARACIÓN DE EQUIPOS DE FABRICACIÓN	2.99	S/.416,943,679.29	3.01	4.36	3.68	Commodity
41	INGENIERÍA DE SOFTWARE O HARDWARE	1.68	S/.371,698,016.80	5.36	4.17	4.77	Commodity
42	AERONAVE MOTORIZADO DE ALAS FIJAS	1.97	S/.360,447,062.95	4.56	5.58	5.07	Commodity
43	VENTILADORES Y ACCESORIOS MECÁNICOS DE PRESIÓN POSITIVA	1.50	S/.357,025,756.84	6.00	5.15	5.57	Commodity
44	EQUIPO DE SEGURIDAD DE RED	2.03	S/.351,282,753.91	4.42	5.51	4.96	Commodity
45	SERVICIOS DE CONSTRUCCIÓN DE PLANTAS INDUSTRIALES	2.97	S/.330,843,388.91	3.03	4.54	3.79	Commodity
46	EDIFICIOS Y ESTRUCTURAS PREFABRICADAD COMERCIALES E INDUSTRIALES	2.92	S/.325,416,155.00	3.08	8.13	5.60	Commodity
47	VEHÍCULOS DE TRANSPORTE DE PRODUCTOS Y MATERIALES	1.42	S/.322,068,293.83	6.33	4.88	5.61	Commodity
48	PARQUES, JARDINES Y HUERTOS	3.64	S/.318,331,875.13	2.48	4.14	3.31	Commodity

Continúa

N°	Clase	N° Promedio de postores	Monto Adjudicado (S/) (Eje Y)	Puntaje por el N° de postores (a)	Puntaje por el tamaño del proveedor (b)	Puntuación del Riesgo en el Suministro (Eje X) (a + b)/2	Ubicación y clasificación en los Cuadrantes
49	SERVICIO DE ARRENDAMIENTO O ALQUILER DE PLATAFORMA O EQUIPO DE RED MULTIMEDIA O DATA VOICE	1.72	S/.309,114,198.76	5.23	4.94	5.09	Commodity
50	VEHÍCULOS ESPECIALIZADOS Y RECREACIONALES	1.66	S/.304,185,668.11	5.43	4.85	5.14	Commodity
51	SERVICIOS DE DRENAJE	1.83	S/.302,290,607.69	4.93	4.80	4.87	Commodity
52	UNIDADES PARA MONITOREO DE CUIDADOS INTENSIVOS Y PRODUCTOS RELACIONADOS	1.71	S/.302,049,466.43	5.26	5.12	5.19	Commodity
53	SERVICIOS DE PREPARACIÓN DE TERRENO	2.53	S/.294,116,866.95	3.55	3.65	3.60	Commodity
54	FINANZAS PÚBLICAS	1.99	S/.289,224,897.39	4.52	3.06	3.79	Commodity
55	REPARACIÓN DE EQUIPO QUIRÚRGICO O MÉDICO	1.59	S/.278,348,914.86	5.66	4.69	5.18	Commodity
56	SERVICIOS DE COMUNICACIONES MÓVILES	1.80	S/.273,281,923.56	5.01	4.49	4.75	Commodity
57	SERVICIOS PERSONALES TEMPORALES	1.80	S/.270,935,643.22	5.00	3.38	4.19	Commodity
58	SERVICIOS DE CONSTRUCCIÓN DE EDIFICIOS PÚBLICOS ESPECIALES	7.61	S/.270,815,978.66	1.18	3.48	2.33	Commodity

Continúa

N°	Clase	N° Promedio de postores	Monto Adjudicado (S/) (Eje Y)	Puntaje por el N° de postores (a)	Puntaje por el tamaño del proveedor (b)	Puntuación del Riesgo en el Suministro (Eje X) (a + b)/2	Ubicación y clasificación en los Cuadrantes
59	VACUNAS Y ANTÍGENOS Y TOXOIDES	1.14	S/.268,420,675.51	7.91	5.11	6.51	Estratégico
60	DISPOSITIVOS Y ACCESORIOS PARA PROTECCIÓN DE CIRCUITOS	3.55	S/.266,893,188.08	2.54	4.06	3.30	Commodity
61	PUBLICIDAD EN RADIO Y TELEVISIÓN	1.10	S/.266,539,474.91	8.21	3.14	5.67	Commodity
62	PRODUCTOS PARA REACCIÓN EN CADENA DE POLIMERASA PCR Y REACCIÓN EN CADENA DE LA TRANSCRIPTASA REVERSA DE LA POLIMERASA RT-PCR	2.35	S/.253,977,145.79	3.83	6.02	4.92	Commodity
63	DOCUMENTOS DE IDENTIFICACIÓN	2.03	S/.251,721,969.82	4.44	4.92	4.68	Commodity
64	EQUIPO DE SERVICIO DE RED	2.67	S/.247,462,391.85	3.37	4.69	4.03	Commodity
65	CENTROS DE ATENCIÓN DE LA SALUD	2.94	S/.242,224,400.77	3.06	3.76	3.41	Commodity
66	PERSONAL DE APOYO DE LOS PROFESIONALES DE LA SALUD	1.61	S/.241,096,093.73	5.60	4.30	4.95	Commodity
67	PROTECTORES RESPIRATORIOS	3.30	S/.236,200,314.97	2.73	4.03	3.38	Commodity
68	SERVICIOS DE REPARACIÓN Y MANTENIMIENTO DE VEHÍCULO	2.24	S/.234,608,744.91	4.01	3.70	3.86	Commodity
69	RECOLECCIÓN Y ELIMINACIÓN DE RESIDUOS	1.95	S/.230,112,726.62	4.61	5.33	4.97	Commodity

Continúa

N°	Clase	N° Promedio de postores	Monto Adjudicado (S/) (Eje Y)	Puntaje por el N° de postores (a)	Puntaje por el tamaño del proveedor (b)	Puntuación del Riesgo en el Suministro (Eje X) (a + b)/2	Ubicación y clasificación en los Cuadrantes
70	COMUNICACIÓN TELEFÓNICA LOCAL Y DE LARGA DISTANCIA	2.35	S/.221,600,379.44	3.82	4.98	4.40	Commodity
71	SERVICIOS DE ARRENDAMIENTO O ALQUILER DE EQUIPO Y MAQUINARIA DE CONSTRUCCIÓN	2.43	S/.217,617,309.60	3.71	3.21	3.46	Commodity
72	UNIFORMES	3.01	S/.213,335,967.56	2.99	3.99	3.49	Commodity
73	VEHÍCULOS DE PROTECCIÓN Y SALVAMENTO	1.50	S/.207,807,576.17	5.98	5.00	5.49	Commodity
74	SERVICIOS DE REPARACIÓN Y MANTENIMIENTO DE INFRAESTRUCTURAS	1.98	S/.207,735,879.37	4.54	4.57	4.56	Commodity
75	EQUIPO Y ACCESORIOS ELÉCTRICOS DE PRUEBA Y MEDIDA	2.18	S/.207,499,705.61	4.12	4.51	4.32	Commodity
76	SERVICIOS DE INTERNET	2.09	S/.206,585,544.67	4.30	4.62	4.46	Commodity
77	SERVICIOS DE REPARACIÓN Y MANTENIMIENTO DE EDIFICIOS	5.41	S/.205,877,956.36	1.66	4.07	2.87	Commodity
78	GUANTES MÉDICOS Y ACCESORIOS	2.47	S/.205,437,336.42	3.64	4.25	3.95	Commodity
79	ANTIBIÓTICOS	2.84	S/.194,934,270.04	3.17	5.23	4.20	Commodity
80	COMIDAS COMBINADAS EMPAQUETADAS	1.62	S/.189,585,041.10	5.54	3.94	4.74	Commodity
81	SERVICIOS DE DATOS	1.70	S/.188,700,209.11	5.29	3.90	4.60	Commodity
82	VARILLAS	6.60	S/.188,208,914.05	1.36	3.77	2.57	Commodity

Continúa

N°	Clase	N° Promedio de postores	Monto Adjudicado (S/) (Eje Y)	Puntaje por el N° de postores (a)	Puntaje por el tamaño del proveedor (b)	Puntuación del Riesgo en el Suministro (Eje X) (a + b)/2	Ubicación y clasificación en los Cuadrantes
83	ACCESORIOS Y SUMINISTROS CLÍNICOS Y ANALIZADORES DE DIAGNÓSTICO	1.78	S/.183,064,679.14	5.05	4.71	4.88	Commodity
84	CARNE MÍNIMAMENTE PROCESADA Y PRODUCTOS DE AVICULTURA	1.91	S/.175,616,940.00	4.72	3.90	4.31	Commodity
85	EQUIPO DE ACONDICIONAMIENTO DE ENERGÍA	3.16	S/.175,117,684.37	2.85	4.16	3.50	Commodity
86	SERVICIOS POSTALES, DE MENSAJERÍA Y ENCOMIENDAS	4.47	S/.173,757,943.41	2.01	4.25	3.13	Commodity
87	SISTEMA DE TOMOGRAFÍA MÉDICA COMPUTARIZADA TC O TAC Y PRODUCTOS RELACIONADOS	1.30	S/.173,159,381.78	6.91	6.38	6.65	Estratégico
88	SERVICIOS PÚBLICOS DE PETRÓLEO Y GAS	1.64	S/.173,042,088.60	5.50	6.00	5.75	Commodity
89	SERVICIOS DE CONSTRUCCIÓN DE INSTALACIONES RECREACIONALES Y ATLÉTICAS	4.94	S/.172,737,811.40	1.82	3.96	2.89	Commodity
90	INGENIERÍA ELÉCTRICA Y ELECTRÓNICA	2.18	S/.171,618,425.31	4.13	4.37	4.25	Commodity
91	REACTIVOS PARA ANALIZADORES CLÍNICOS Y DIAGNÓSTICOS	1.72	S/.169,776,736.32	5.24	4.77	5.00	Commodity
92	ANTICOAGULANTES	1.76	S/.169,462,780.37	5.12	5.75	5.43	Commodity

Continúa

N°	Clase	N° Promedio de postores	Monto Adjudicado (S/) (Eje Y)	Puntaje por el N° de postores (a)	Puntaje por el tamaño del proveedor (b)	Puntuación del Riesgo en el Suministro (Eje X) (a + b)/2	Ubicación y clasificación en los Cuadrantes
93	FABRICACIÓN DE EQUIPOS DE TRANSPORTE	3.40	S/. 167,094,021.64	2.65	4.66	3.65	Commodity
94	SERVICIOS DE MANTENIMIENTO Y REPARACIÓN DE AERONAVE	1.25	S/. 163,592,219.42	7.19	4.42	5.81	Commodity
95	AERONAVE DE ALAS GIRATORIAS CIVIL Y COMERCIAL	1.00	S/. 162,885,695.45	9.00	5.22	7.11	Estratégico
96	SERVICIOS DE RESPONSABILIDAD CIVIL	1.77	S/. 160,996,787.49	5.07	3.60	4.33	Commodity
97	EQUIPO DE EXAMINACIÓN NO DESTRUCTIVO	1.45	S/. 159,476,000.37	6.19	5.56	5.87	Commodity
98	PESCADO	2.55	S/. 154,622,455.39	3.53	3.56	3.54	Commodity
99	EQUIPO Y SUMINISTROS PARA LA PURIFICACIÓN DE AGUA DE LABORATORIO	2.31	S/. 153,865,203.31	3.89	4.67	4.28	Commodity
100	COMPUESTOS INORGÁNICOS	2.32	S/. 151,521,142.78	3.89	3.98	3.93	Commodity
101	SERVICIOS DE LIMPIEZA EXTERIOR DE ESTRUCTURAS	4.01	S/. 149,501,330.25	2.24	4.71	3.47	Commodity
102	ANTICONVULSIVANTE	2.78	S/. 149,213,841.77	3.24	5.13	4.18	Commodity
103	DESARROLLO DE RECURSOS HUMANOS	2.34	S/. 146,773,258.97	3.85	3.22	3.53	Commodity
104	PUBLICACIONES IMPRESAS	1.78	S/. 146,286,270.49	5.05	3.22	4.13	Commodity
105	CABLES ELÉCTRICOS Y ACCESORIOS	3.93	S/. 141,644,007.36	2.29	3.79	3.04	Commodity
106	CAMAS DE PACIENTES Y ACCESORIOS	1.87	S/. 139,927,593.22	4.81	4.43	4.62	Commodity

Continúa



N°	Clase	N° Promedio de postores	Monto Adjudicado (S/) (Eje Y)	Puntaje por el N° de postores (a)	Puntaje por el tamaño del proveedor (b)	Puntuación del Riesgo en el Suministro (Eje X) (a + b)/2	Ubicación y clasificación en los Cuadrantes
107	EQUIPO PARA EL TRATAMIENTO Y SUMINISTRO DE AGUA	2.64	S/. 138,554,049.10	3.41	4.08	3.75	Commodity
108	SERVICIOS DE APOYO A LA GESTIÓN	2.05	S/. 136,133,409.97	4.38	1.88	3.13	Commodity
109	TRANSPORTE MARÍTIMO DE CARGA	2.07	S/. 135,263,032.46	4.35	4.03	4.19	Commodity
110	HORMIGÓN Y MORTEROS	3.70	S/. 134,727,431.85	2.43	3.56	3.00	Commodity
111	DEPÓSITO Y ALMACENAMIENTO ESPECIALIZADO	2.10	S/. 134,408,110.53	4.28	4.97	4.63	Commodity
112	TERRENO DE LOTE RESIDENCIAL	1.01	S/. 133,952,957.90	8.91	3.20	6.05	Estratégico
113	SOFTWARE EDUCATIVOS O DE REFERENCIA	1.98	S/. 133,903,083.56	4.55	4.08	4.32	Commodity
114	EQUIPOS DE TRANSMISIÓN Y DISTRIBUCIÓN ELÉCTRICA	3.86	S/. 131,648,293.86	2.33	4.31	3.32	Commodity
115	SERVICIOS DE MANTENIMIENTO Y CONSTRUCCIÓN DE SISTEMAS DE CALEFACCIÓN Y CALDERAS	2.97	S/. 130,262,442.09	3.03	4.15	3.59	Commodity
116	AGENTES BLOQUEADORES NEUROMUSCULARES	2.28	S/. 129,015,258.01	3.94	5.69	4.82	Commodity
117	SERVICIOS DE GESTIÓN PARA LA CONSTRUCCIÓN DE POZOS	1.47	S/. 128,199,569.28	6.12	5.00	5.56	Commodity
118	VESTIMENTA DE SEGURIDAD	3.50	S/. 125,361,778.65	2.57	3.81	3.19	Commodity

Continúa

N°	Clase	N° Promedio de postores	Monto Adjudicado (S/) (Eje Y)	Puntaje por el N° de postores (a)	Puntaje por el tamaño del proveedor (b)	Puntuación del Riesgo en el Suministro (Eje X) (a + b)/2	Ubicación y clasificación en los Cuadrantes
119	BOMBAS DE INFUSIÓN INTRAVENOSA INCLUYENDO A SUS ANALIZADORES, SENSORES Y ACCESORIOS	1.45	S/.125,059,804.57	6.20	5.22	5.71	Commodity
120	DEPORTES RECREATIVOS Y PARA AFICIONADOS	1.50	S/.122,782,111.73	5.99	3.16	4.58	Commodity
121	SERVICIOS DE DERECHO COMERCIAL	1.55	S/.117,964,761.93	5.79	2.76	4.28	Commodity
122	ACCESORIOS Y MONTAJES DE ILUMINACIÓN EXTERNA	2.89	S/.116,623,940.07	3.12	3.81	3.46	Commodity
123	COAGULANTES Y AGENTES HEMOSTÁTICOS SISTÉMICOS	2.29	S/.115,471,010.68	3.93	5.68	4.80	Commodity
124	DISPOSITIVOS INFORMÁTICOS DE ENTRADA DE DATOS	2.40	S/.114,931,815.48	3.75	4.75	4.25	Commodity
125	MEDICAMENTOS ANTIANÉMICOS	2.73	S/.114,135,747.86	3.30	5.37	4.33	Commodity
126	ANTIBIÓTICOS ANTITUMORALES	2.00	S/.113,352,151.60	4.50	4.49	4.50	Commodity
127	PRODUCTOS ESTRUCTURALES	3.46	S/.111,972,209.43	2.60	3.07	2.84	Commodity
128	JERINGAS Y ACCESORIOS	2.40	S/.111,274,671.42	3.74	4.76	4.25	Commodity
129	ELECTROLITOS	2.32	S/.110,663,695.18	3.87	5.10	4.48	Commodity
130	ACTIVIDADES DE PROMOCIÓN DE NEGOCIOS Y VENTAS	1.85	S/.107,948,902.63	4.86	2.64	3.75	Commodity
131	FOTÓGRAFOS Y DIRECTORES DE FOTOGRAFÍA	3.81	S/.107,864,579.84	2.36	3.46	2.91	Commodity

Continúa

N°	Clase	N° Promedio de postores	Monto Adjudicado (S/) (Eje Y)	Puntaje por el N° de postores (a)	Puntaje por el tamaño del proveedor (b)	Puntuación del Riesgo en el Suministro (Eje X) (a + b)/2	Ubicación y clasificación en los Cuadrantes
132	EQUIPOS Y ACCESORIOS QUIRÚRGICOS Y PRODUCTOS RELACIONADOS	2.20	S/.106,226,799.67	4.09	4.91	4.50	Commodity
133	SEMILLAS Y PLÁNTULAS DE PASTO Y FORRAJE	3.22	S/.103,830,219.50	2.79	3.60	3.20	Commodity
134	GENERADORES DE ENERGÍA	3.24	S/.98,072,159.93	2.78	4.12	3.45	Commodity
135	COMPONENTES Y EQUIPOS DE RED FIJA	2.33	S/.96,786,500.64	3.86	4.10	3.98	Commodity
136	ASFALTOS	4.04	S/.95,130,712.61	2.23	4.05	3.14	Commodity
137	PIEDRA	3.98	S/.94,853,321.16	2.26	3.34	2.80	Commodity
138	SERVICIO DE ARRENDAMIENTO O ALQUILER DE LICENCIAS PARA SOFTWARE DE COMPUTADORAS	1.66	S/.94,539,602.46	5.43	4.54	4.98	Commodity
139	SERVICIOS DE MONTAJE DE ACERO ESTRUCTURAL	3.43	S/.93,998,053.62	2.62	4.31	3.47	Commodity
140	GRASAS Y ACEITES COMESTIBLES DE PLANTAS Y VEGETALES	2.74	S/.92,368,624.18	3.28	3.49	3.39	Commodity
141	AGENTES INMUNOESTIMULANTES	1.55	S/.90,889,430.35	5.79	6.50	6.15	Cuello de Botella
142	SERVICIOS DE DERECHO PENAL	1.44	S/.90,534,650.54	6.26	3.42	4.84	Rutinario
143	SERVICIOS CONTABLES	4.36	S/.89,829,240.83	2.07	3.45	2.76	Rutinario
144	SISTEMAS Y EQUIPO DE APOYO PARA TRANSPORTE AÉREO	1.80	S/.88,392,705.65	5.00	4.50	4.75	Rutinario

Continúa

N°	Clase	N° Promedio de postores	Monto Adjudicado (S/) (Eje Y)	Puntaje por el N° de postores (a)	Puntaje por el tamaño del proveedor (b)	Puntuación del Riesgo en el Suministro (Eje X) (a + b)/2	Ubicación y clasificación en los Cuadrantes
145	INSTRUMENTOS DE OBSERVACIÓN Y MEDICIÓN DE LÍQUIDOS Y FLUJO DE GAS	2.03	S/.88,207,893.68	4.44	4.81	4.63	Rutinario
146	SERVICIOS DE ORGANIZACIÓN DE TRANSPORTE	2.89	S/.87,098,161.90	3.11	3.35	3.23	Rutinario
147	AGRICULTURAL LAND LOTE PARA AGRICULTURA	1.08	S/.86,761,866.85	8.32	2.61	5.47	Rutinario
148	SERVICIOS DE INSTALACIÓN Y REPARACIÓN DE CONCRETO	2.91	S/.85,829,361.06	3.10	3.70	3.40	Rutinario
149	MEDICAMENTOS ANTIULCEROSOS Y GASTROINTESTINALES (GI) RELACIONADOS	2.66	S/.83,306,043.50	3.38	5.34	4.36	Rutinario
150	PRODUCTOS PARA IMÁGENES DE ULTRASONIDO MÉDICO, DOPPLER Y ECO	1.81	S/.82,831,820.61	4.97	4.94	4.96	Rutinario
151	ADMINISTRACIÓN PÚBLICA	2.07	S/.82,458,844.74	4.35	3.01	3.68	Rutinario
152	FÁRMACOS ANESTÉSICOS, COMPLEMENTOS RELACIONADOS Y ANALÉPTICOS	2.31	S/.81,701,461.65	3.90	5.89	4.89	Rutinario
153	ADMINISTRACIÓN DE INSTALACIONES	2.55	S/.81,143,207.32	3.53	4.58	4.06	Rutinario

Continúa

N°	Clase	N° Promedio de postores	Monto Adjudicado (S/) (Eje Y)	Puntaje por el N° de postores (a)	Puntaje por el tamaño del proveedor (b)	Puntuación del Riesgo en el Suministro (Eje X) (a + b)/2	Ubicación y clasificación en los Cuadrantes
154	SOFTWARE ESPECÍFICO PARA FUNCIONES COMERCIALES	2.78	S/.80,117,152.17	3.23	4.89	4.06	Rutinario
155	SERVICIOS DE PLANCHAS DE METAL, REVESTIMIENTO Y TECHADO	4.87	S/.79,375,538.28	1.85	3.59	2.72	Rutinario
156	FRÉJOLE SECOS	4.06	S/.78,655,433.09	2.22	4.14	3.18	Rutinario
157	SERVICIO DE MANTENIMIENTO E INSTALACIÓN DE EQUIPO PESADO	1.70	S/.78,170,910.97	5.30	3.68	4.49	Rutinario
158	CHOCOLATES, AZUCARES Y PRODUCTOS EDULCORANTES	2.67	S/.77,598,367.04	3.38	3.49	3.43	Rutinario
159	PROGRAMAS Y PLANIFICACIÓN DE POLÍTICA ALIMENTARIA Y NUTRICIONAL	2.11	S/.76,343,159.49	4.28	5.93	5.10	Rutinario
160	FÓRMULAS Y PRODUCTOS PARA SOPORTE NUTRICIONAL	1.54	S/.76,122,429.77	5.84	3.93	4.88	Rutinario
161	SERVICIOS DE ADMINISTRACIÓN DE SALUD	2.76	S/.74,858,179.74	3.26	4.06	3.66	Rutinario
162	MATERIALES PARA CONSTRUCCIÓN DE CARRETERAS Y VÍAS FÉRREAS	3.95	S/.74,409,008.64	2.28	3.46	2.87	Rutinario

Continúa

N°	Clase	N° Promedio de postores	Monto Adjudicado (S/) (Eje Y)	Puntaje por el N° de postores (a)	Puntaje por el tamaño del proveedor (b)	Puntuación del Riesgo en el Suministro (Eje X) (a + b)/2	Ubicación y clasificación en los Cuadrantes
163	SERVICIOS DE GESTIÓN DE PROYECTOS DE YACIMIENTOS PETROLEROS	2.00	S/.73,338,726.79	4.50	5.75	5.13	Rutinario
164	PESTICIDAS O REPELENTES DE PLAGAS	2.18	S/.72,119,926.58	4.14	3.96	4.05	Rutinario
165	BOLSAS	2.87	S/.71,962,748.64	3.14	3.72	3.43	Rutinario
166	SOFTWARE DE CONSULTAS Y GESTIÓN DE DATOS	1.59	S/.71,479,921.00	5.67	4.96	5.31	Rutinario
167	AMINOÁCIDOS INMUNOSUPRESORES	1.05	S/.70,578,615.34	8.57	4.16	6.36	Cuello de Botella
168	ALIMENTO PARA GANADO	2.10	S/.69,331,045.53	4.28	4.08	4.18	Rutinario
169	EQUIPOS Y ACCESORIOS DE ELEVACIÓN	2.48	S/.69,082,930.48	3.62	4.24	3.93	Rutinario
170	SERVICIOS DE GESTIÓN DE LA CALIDAD DEL AGUA	2.38	S/.68,981,453.44	3.78	3.67	3.72	Rutinario
171	SERVICIOS DE GESTIÓN Y MANTENIMIENTO DEL SISTEMA DE IRRIGACIÓN	2.32	S/.68,913,947.91	3.88	3.61	3.75	Rutinario
172	SERVICIOS PÚBLICOS DE AGUA Y ALCANTARILLADO	1.82	S/.66,348,176.33	4.94	3.80	4.37	Rutinario
173	OXÍMETROS DE PULSO	1.85	S/.65,076,459.28	4.87	4.94	4.90	Rutinario
174	PRODUCTOS DE BAÑO Y CUERPO	2.46	S/.64,560,920.97	3.65	3.72	3.69	Rutinario
175	BATERÍAS, PILAS Y ACCESORIOS	2.75	S/.62,961,561.48	3.27	4.05	3.66	Rutinario
176	BOMBAS	2.66	S/.62,668,191.31	3.39	3.94	3.66	Rutinario

Continúa

N°	Clase	N° Promedio de postores	Monto Adjudicado (S/) (Eje Y)	Puntaje por el N° de postores (a)	Puntaje por el tamaño del proveedor (b)	Puntuación del Riesgo en el Suministro (Eje X) (a + b)/2	Ubicación y clasificación en los Cuadrantes
177	PROTECCIÓN Y ACCESORIOS PARA LA VISIÓN	2.95	S/.60,682,885.86	3.05	4.06	3.55	Rutinario
178	INMUNOSUPRESORES	1.07	S/.60,557,677.94	8.41	4.75	6.58	Cuello de Botella
179	INHIBIDORES DE LA TIROSINA QUINASA	1.53	S/.60,388,192.92	5.90	4.42	5.16	Rutinario
180	TUBERÍA COMERCIAL Y SISTEMA DE TUBERÍAS	3.74	S/.59,944,159.33	2.41	3.34	2.87	Rutinario
181	PREPARADOS LUBRICANTES	2.67	S/.59,557,966.13	3.37	3.54	3.46	Rutinario
182	EVALUACIÓN DE IMPACTO AMBIENTAL	2.43	S/.59,066,756.41	3.70	3.12	3.41	Rutinario
183	ENDOSCOPIOS	1.73	S/.58,142,896.00	5.20	5.74	5.47	Rutinario
184	AMEBICIDAS, TRICOMONICIDAS Y ANTIPROTOZOARIOS	2.57	S/.57,954,231.41	3.50	5.53	4.51	Rutinario
185	EQUIPO Y SUMINISTROS DE DIÁLISIS PERITONEAL Y DE EQUILIBRIO	1.17	S/.57,918,063.90	7.68	5.82	6.75	Cuello de Botella
186	MEDICAMENTOS Y PRODUCTOS FARMACÉUTICOS	2.78	S/.57,714,932.17	3.24	4.23	3.73	Rutinario
187	AGENTES DE VIAJE	2.11	S/.56,940,777.96	4.27	4.14	4.21	Rutinario
188	EDIFICIOS Y ESTRUCTURAS COMERCIALES E INDUSTRIALES PORTÁTILES	3.08	S/.56,859,470.58	2.92	4.91	3.91	Rutinario
189	ARENA	4.64	S/.56,812,217.94	1.94	3.30	2.62	Rutinario
190	SERVICIOS DE FLUIDOS DE FONDO DE POZO	1.17	S/.56,652,660.88	7.71	7.33	7.52	Cuello de Botella
191	SISTEMAS DE MANEJO DE ALMACENAMIENTO DE DATOS DE COMPUTADORAS	1.88	S/.56,539,826.65	4.79	5.93	5.36	Rutinario
192	ABRIGOS Y CASACAS	3.07	S/.56,407,617.38	2.93	4.31	3.62	Rutinario

Continúa

N°	Clase	N° Promedio de postores	Monto Adjudicado (S/) (Eje Y)	Puntaje por el N° de postores (a)	Puntaje por el tamaño del proveedor (b)	Puntuación del Riesgo en el Suministro (Eje X) (a + b)/2	Ubicación y clasificación en los Cuadrantes
193	EQUIPO DE VIGILANCIA Y DETECCIÓN	3.35	S/.56,320,206.07	2.69	4.39	3.54	Rutinario
194	MUEBLES	5.06	S/.55,498,112.09	1.78	3.86	2.82	Rutinario
195	SERVICIOS DE CONSULTORÍA AMBIENTAL	1.14	S/.55,282,355.90	7.89	1.41	4.65	Rutinario
196	EQUIPOS Y ACCESORIOS DE AUTOCLAVES Y ESTERILIZADORES	2.27	S/.55,233,144.05	3.97	4.55	4.26	Rutinario
197	SERVICIOS DE SISTEMA DE COMUNICACIÓN ESPECIALIZADA	3.49	S/.54,751,219.77	2.58	4.62	3.60	Rutinario
198	ANTIVIRALES DE PIRROLIDINONAS Y QUINOLINAS Y TIAZOLES	1.06	S/.54,526,988.34	8.50	4.92	6.71	Cuello de Botella
199	SERVICIOS DE GESTIÓN DE ACCESO	1.72	S/.54,437,127.54	5.23	4.20	4.72	Rutinario
200	AGREGADOS	4.13	S/.53,948,124.05	2.18	3.40	2.79	Rutinario
201	MOTOCICLETAS	2.22	S/.53,506,699.86	4.06	3.42	3.74	Rutinario
202	SUMINISTROS Y EQUIPOS PARA LUGARES DE TRATAMIENTO DE PACIENTES	2.01	S/.53,490,964.53	4.47	4.79	4.63	Rutinario
203	TRANSPORTE MARÍTIMO DE PASAJEROS	1.16	S/.52,784,287.84	7.74	5.47	6.61	Cuello de Botella
204	LENTEJAS SECAS	3.45	S/.52,031,004.50	2.61	3.74	3.18	Rutinario
205	INSTRUMENTOS Y ACCESORIOS DE MEDICIÓN CROMATOGRÁFICA	1.72	S/.51,311,093.36	5.23	5.02	5.13	Rutinario
206	SEMILLAS DE CEREALES	2.37	S/.51,272,091.44	3.80	3.95	3.88	Rutinario

Continúa



N°	Clase	N° Promedio de postores	Monto Adjudicado (S/) (Eje Y)	Puntaje por el N° de postores (a)	Puntaje por el tamaño del proveedor (b)	Puntuación del Riesgo en el Suministro (Eje X) (a + b)/2	Ubicación y clasificación en los Cuadrantes
207	INGENIERÍA MECÁNICA	4.85	S/.51,026,017.32	1.86	4.57	3.21	Rutinario
208	SERVICIOS DE CONSTRUCCIÓN DE VIVIENDAS UNIFAMILIARES	2.03	S/.50,982,926.13	4.44	4.73	4.58	Rutinario
209	VÁLVULAS	3.03	S/.50,430,246.45	2.97	3.94	3.45	Rutinario
210	COMBUSTIBLES GASEOSOS	2.82	S/.50,045,511.21	3.19	3.79	3.49	Rutinario
211	SOFTWARE DE DESARROLLO	1.67	S/.49,402,912.20	5.40	4.91	5.16	Rutinario
212	PROTECTORES DE CARA Y CABEZA	3.81	S/.48,601,315.83	2.36	3.82	3.09	Rutinario
213	PUBLICIDAD IMPRESA	1.95	S/.47,477,226.38	4.61	3.06	3.84	Rutinario
214	TRANSPORTE DE CARGA AÉREA	1.40	S/.47,338,364.48	6.41	4.63	5.52	Rutinario
215	ANALGÉSICOS NARCÓTICOS	1.66	S/.47,027,852.10	5.42	5.54	5.48	Rutinario
216	LÁMPARAS Y BOMBILLAS	3.53	S/.46,839,344.83	2.55	4.07	3.31	Rutinario
217	EQUIPO PARA ACTIVIDADES AL AIRE LIBRE Y CAMPAMENTOS	2.89	S/.46,774,234.49	3.12	4.36	3.74	Rutinario
218	EQUIPO ESPECTROSCÓPICO	1.67	S/.46,642,115.06	5.38	5.21	5.30	Rutinario
219	VENDAS, APÓSITOS Y PRODUCTOS RELACIONADOS	2.25	S/.46,052,207.56	4.00	4.75	4.37	Rutinario
220	CORTICOSTEROIDES	2.42	S/.45,955,778.50	3.72	5.55	4.63	Rutinario
221	CALZADO DE PROTECCIÓN	3.38	S/.45,848,394.50	2.66	3.89	3.28	Rutinario
222	EQUIPOS AUDIOVISUALES	3.04	S/.45,847,645.72	2.96	3.81	3.38	Rutinario
223	SOFTWARE DE SEGURIDAD Y PROTECCIÓN	1.95	S/.45,827,500.17	4.62	4.92	4.77	Rutinario

Continúa

N°	Clase	N° Promedio de postores	Monto Adjudicado (S/) (Eje Y)	Puntaje por el N° de postores (a)	Puntaje por el tamaño del proveedor (b)	Puntuación del Riesgo en el Suministro (Eje X) (a + b)/2	Ubicación y clasificación en los Cuadrantes
224	PRODUCTOS PARA EL TRANSPORTE DE PACIENTES	2.46	S/.45,821,332.41	3.66	4.36	4.01	Rutinario
225	PRODUCTOS PARA EL MANEJO DE LAS VÍAS RESPIRATORIAS	1.54	S/.45,114,621.37	5.86	5.05	5.45	Rutinario
226	BEBIDAS NO ALCOHÓLICAS	1.91	S/.44,998,123.49	4.72	3.83	4.28	Rutinario
227	APARATOS, ACCESORIOS Y SUMINISTROS DE ANESTESIA	1.94	S/.44,961,072.52	4.63	5.31	4.97	Rutinario
228	MAQUINARIA Y EQUIPO DE DESTILACIÓN Y TRANSFORMACIÓN DE PETRÓLEO	1.05	S/.44,788,931.19	8.56	4.92	6.74	Cuello de Botella
229	INVESTIGACIÓN DE MERCADO	2.44	S/.44,348,735.53	3.68	3.18	3.43	Rutinario
230	AUDITORÍA AMBIENTAL	8.03	S/.43,686,817.94	1.12	1.70	1.41	Rutinario
231	GANADO	2.26	S/.43,511,611.39	3.99	2.58	3.29	Rutinario
232	CONTROLES Y ACCESORIOS ELÉCTRICOS	3.02	S/.43,304,617.08	2.98	4.37	3.68	Rutinario
233	SERVICIOS DE CONSTRUCCIÓN MARÍTIMA	2.19	S/.43,099,963.70	4.11	4.13	4.12	Rutinario
234	CÁNULAS Y CATÉTERES INTRAVENOSOS Y ARTERIALES Y ACCESORIOS	1.65	S/.42,893,176.07	5.47	5.16	5.32	Rutinario
235	SERVICIOS DE REMODELAMIENTO, EQUIPAMIENTO Y ACABADO INTERIOR	3.72	S/.42,607,556.59	2.42	3.67	3.04	Rutinario

Continúa

N°	Clase	N° Promedio de postores	Monto Adjudicado (S/) (Eje Y)	Puntaje por el N° de postores (a)	Puntaje por el tamaño del proveedor (b)	Puntuación del Riesgo en el Suministro (Eje X) (a + b)/2	Ubicación y clasificación en los Cuadrantes
236	DESARROLLO DE LAS CALIFICACIONES DE LA MANO DE OBRA Y CAPACITACIÓN EN EL TRABAJO	2.89	S/.41,635,652.43	3.12	2.89	3.01	Rutinario
237	SOLUCIONES DE LIMPIEZA Y DESINFECCIÓN	2.52	S/.41,616,618.10	3.57	3.63	3.60	Rutinario
238	TANQUES, CILINDROS Y SUS ACCESORIOS	2.44	S/.41,393,697.75	3.68	4.01	3.85	Rutinario
239	ACCESORIOS Y CENTROS DE CONTROL Y DISTRIBUCIÓN	3.69	S/.41,153,208.44	2.44	4.16	3.30	Rutinario
240	UNIVERSIDAD Y FACULTADES UNIVERSITARIAS	1.45	S/.40,629,422.77	6.19	2.33	4.26	Rutinario
241	EQUIPO DE REFRIGERACIÓN Y REPUESTOS Y ACCESORIOS	2.82	S/.40,537,076.40	3.19	4.19	3.69	Rutinario
242	SUMINISTROS DE DIBUJO	5.13	S/.39,976,011.95	1.75	4.23	2.99	Rutinario
243	BLOQUES	3.92	S/.39,889,033.57	2.29	3.64	2.97	Rutinario
244	SERVICIOS DE NOTICIAS Y PUBLICIDAD	1.53	S/.39,884,416.47	5.88	3.50	4.69	Rutinario
245	MUEBLES PARA AULAS EN GENERAL	4.47	S/.39,508,981.08	2.01	3.78	2.90	Rutinario
246	PAN, BIZCOCHOS Y GALLETAS	1.84	S/.39,368,373.89	4.89	3.85	4.37	Rutinario
247	INSTRUMENTAL QUIRÚRGICO PARA CORTAR, LAZOS Y PRODUCTOS RELACIONADOS	2.23	S/.39,318,722.70	4.03	5.01	4.52	Rutinario

Continúa

N°	Clase	N° Promedio de postores	Monto Adjudicado (S/) (Eje Y)	Puntaje por el N° de postores (a)	Puntaje por el tamaño del proveedor (b)	Puntuación del Riesgo en el Suministro (Eje X) (a + b)/2	Ubicación y clasificación en los Cuadrantes
248	EQUIPO DE CONTROL DE LA GENERACIÓN DE ENERGÍA	4.49	S/.39,066,479.89	2.00	4.34	3.17	Rutinario
249	FILTROS	2.87	S/.38,881,446.57	3.14	3.80	3.47	Rutinario
250	MANTENIMIENTO Y SOPORTE DE SOFTWARE	2.13	S/.38,751,913.65	4.24	4.89	4.56	Rutinario
251	GESTIÓN DE DEUDAS	2.00	S/.38,697,375.82	4.50	4.07	4.28	Rutinario
252	EQUIPO DE PAVIMENTACIÓN	1.89	S/.38,695,584.58	4.77	4.80	4.78	Rutinario
253	SUPERVISIÓN DE LAS INSTALACIONES COMERCIALES	1.80	S/.38,695,517.22	5.01	3.83	4.42	Rutinario
254	ESTRUCTURAS PERMANENTES	1.00	S/.38,517,927.44	9.00	4.56	6.78	Cuello de Botella
255	INSTRUMENTOS INDICADORES Y DE REGISTRO	2.26	S/.38,481,928.52	3.98	4.53	4.26	Rutinario
256	SERVICIOS DE INSTALACIÓN, REPARACIÓN Y MANTENIMIENTO DE MAQUINARIA	2.12	S/.38,359,657.91	4.24	4.11	4.17	Rutinario
257	SERVICIOS DE AGENCIAS DE PUBLICIDAD	1.99	S/.38,288,489.47	4.52	3.77	4.14	Rutinario
258	CÁMARAS	3.49	S/.38,000,963.94	2.58	4.08	3.33	Rutinario
259	PAPEL PARA USO COMERCIAL	3.57	S/.37,980,866.89	2.52	4.01	3.26	Rutinario
260	INSTRUMENTOS Y ACCESORIOS PARA VISUALIZACIÓN Y OBSERVACIÓN	2.20	S/.37,826,710.35	4.09	4.63	4.36	Rutinario

Continúa

N°	Clase	N° Promedio de postores	Monto Adjudicado (S/) (Eje Y)	Puntaje por el N° de postores (a)	Puntaje por el tamaño del proveedor (b)	Puntuación del Riesgo en el Suministro (Eje X) (a + b)/2	Ubicación y clasificación en los Cuadrantes
261	MANTENIMIENTO Y SOPORTE DE HARDWARE DE COMPUTADORAS	2.29	S/.37,816,430.26	3.93	5.19	4.56	Rutinario
262	CAMISAS Y BLUSAS	3.03	S/.37,771,826.91	2.97	4.25	3.61	Rutinario
263	ACCESORIOS DE VESTIR	2.41	S/.37,747,539.51	3.74	4.20	3.97	Rutinario
264	ANTIHELMÍNTICOS Y OTROS ANTIPARASITARIOS	1.98	S/.37,199,053.58	4.56	5.09	4.82	Rutinario
265	LADRILLOS	3.60	S/.37,017,163.68	2.50	3.14	2.82	Rutinario
266	MOTORES	2.31	S/.36,439,668.12	3.90	4.27	4.08	Rutinario
267	BELLAS ARTES	1.09	S/.36,365,707.37	8.25	6.00	7.13	Cuello de Botella
268	ACCESORIOS DE COMPUTADORA	2.68	S/.36,314,137.26	3.36	4.58	3.97	Rutinario
269	SERVICIOS DE MANTENIMIENTO Y REPARACIÓN DE EQUIPO DE SISTEMA DE ACONDICIONAMIENTO Y DISTRIBUCIÓN	3.19	S/.36,277,048.56	2.82	4.29	3.55	Rutinario
270	PRODUCTOS DE PAPEL PARA USO PERSONAL	2.06	S/.36,089,112.44	4.36	3.69	4.03	Rutinario
271	MÓDULOS Y CASSETAS DE OBRA	3.70	S/.36,062,568.99	2.44	4.05	3.24	Rutinario
272	PANTALONES, PANTALONES INFORMALES Y SHORTS	3.06	S/.35,658,172.25	2.94	4.35	3.64	Rutinario
273	MATERIALES PARA TECHAR	4.22	S/.35,366,112.74	2.13	3.80	2.97	Rutinario
274	CIRCUITOS INTEGRADOS	2.85	S/.35,124,987.61	3.16	4.39	3.77	Rutinario

Continúa

N°	Clase	N° Promedio de postores	Monto Adjudicado (S/) (Eje Y)	Puntaje por el N° de postores (a)	Puntaje por el tamaño del proveedor (b)	Puntuación del Riesgo en el Suministro (Eje X) (a + b)/2	Ubicación y clasificación en los Cuadrantes
275	FERTILIZANTES QUÍMICOS Y NUTRIENTES PARA PLANTAS	3.56	S/.34,998,142.81	2.53	3.84	3.18	Rutinario
276	FIDEOS Y PASTAS SIMPLES	1.77	S/.34,992,230.08	5.08	3.36	4.22	Rutinario
277	PRODUCTOS VETERINARIOS	2.08	S/.34,965,274.31	4.33	3.69	4.01	Rutinario
278	MEDICAMENTOS ANTIHIPERTENSIVOS	3.48	S/.34,491,973.89	2.58	5.24	3.91	Rutinario
279	TECNOLOGÍA DE LA ALIMENTACIÓN	2.89	S/.34,163,138.78	3.12	4.03	3.57	Rutinario
280	INSTRUMENTOS METEOROLÓGICOS	1.95	S/.34,148,031.45	4.61	4.76	4.69	Rutinario
281	EQUIPO Y SUMINISTROS PARA HEMODIÁLISIS EXTRACORPÓREA	1.77	S/.33,880,969.15	5.08	5.97	5.52	Rutinario
282	SERVICIOS DE DISEÑO DE ARTE	4.54	S/.33,466,744.01	1.98	3.84	2.91	Rutinario
283	SERVICIOS DE INCINERACIÓN DE DESECHOS	1.13	S/.33,430,531.30	7.93	4.04	5.98	Rutinario
284	SERVICIOS DE INSTALACIÓN DE SISTEMAS DE SEGURIDAD Y PROTECCIÓN	2.41	S/.33,293,105.54	3.73	4.19	3.96	Rutinario
285	ROPA DE CAMA	3.32	S/.33,181,793.18	2.71	4.24	3.48	Rutinario
286	HIERBAS, ESPECIAS Y EXTRACTOS	1.93	S/.32,734,981.01	4.66	3.64	4.15	Rutinario
287	DISPOSITIVOS DE CONECTIVIDAD PARA CONTROL DE AUTOMATIZACIÓN	3.71	S/.32,654,787.80	2.43	3.76	3.09	Rutinario

Continúa

N°	Clase	N° Promedio de postores	Monto Adjudicado (S/) (Eje Y)	Puntaje por el N° de postores (a)	Puntaje por el tamaño del proveedor (b)	Puntuación del Riesgo en el Suministro (Eje X) (a + b)/2	Ubicación y clasificación en los Cuadrantes
288	GUÍAS E INTÉRPRETES	2.84	S/.32,458,548.46	3.17	3.33	3.25	Rutinario
289	HOTELES, MOTELES Y HOSTALES	1.52	S/.32,427,564.05	5.92	3.29	4.60	Rutinario
290	MÁQUINAS EXPENDEDORAS DE MONEDAS	1.63	S/.32,384,493.00	5.54	4.57	5.05	Rutinario
291	ANALIZADORES DE ELEMENTOS LÍQUIDOS Y SÓLIDOS	1.92	S/.32,170,922.49	4.69	4.82	4.75	Rutinario
292	MATERIALES Y PRODUCTOS PARA ACABADOS	4.52	S/.31,907,914.83	1.99	4.20	3.09	Rutinario
293	CONTROL DE PLAGAS	4.45	S/.31,554,664.89	2.02	3.73	2.88	Rutinario
294	SERVICIOS DE MANIPULACIÓN DE MATERIALES	3.28	S/.31,468,089.81	2.75	4.11	3.43	Rutinario
295	EQUIPO DE REFORZAMIENTO DE CONCRETO	3.73	S/.31,407,025.07	2.41	3.53	2.97	Rutinario
296	FOTOCOPIADO	3.05	S/.31,346,685.29	2.95	3.33	3.14	Rutinario
297	INSTRUMENTOS DE MEDICIÓN DE PESO	3.07	S/.31,007,972.11	2.93	4.33	3.63	Rutinario
298	SISTEMA JUDICIAL	1.05	S/.30,901,942.58	8.60	3.36	5.98	Rutinario
299	CONTENEDORES Y SUMINISTROS PARA RECOLECCIÓN Y TRANSPORTE DE ESPECÍMENES	2.07	S/.30,714,535.94	4.35	4.38	4.37	Rutinario
300	TRANSPORTE DE EQUIPO MÉDICO Y TRASLADO DE PRODUCTOS	2.14	S/.30,624,773.91	4.21	4.31	4.26	Rutinario
301	ROPA DEPORTIVA	2.79	S/.30,340,955.09	3.22	4.17	3.70	Rutinario
302	CUIDADOS PALIATIVOS	1.03	S/.30,300,807.00	8.76	3.45	6.11	Cuello de Botella

Continúa

N°	Clase	N° Promedio de postores	Monto Adjudicado (S/) (Eje Y)	Puntaje por el N° de postores (a)	Puntaje por el tamaño del proveedor (b)	Puntuación del Riesgo en el Suministro (Eje X) (a + b)/2	Ubicación y clasificación en los Cuadrantes
303	DISPOSITIVOS Y EQUIPOS PARA INSTALACIÓN DE LA CONECTIVIDAD DE REDES Y COMUNICACIÓN DE DATOS	3.27	S/.30,060,163.78	2.75	4.31	3.53	Rutinario
304	SERVICIOS DE DESINFECCIÓN	2.80	S/.30,020,465.32	3.21	4.20	3.70	Rutinario
305	ESTACIONES DE TRABAJO Y CONJUNTO DE MUEBLES PARA OFICINAS	6.57	S/.30,003,366.94	1.37	3.80	2.58	Rutinario
306	SERVICIOS DE MERCADOS DE VALORES Y DE MERCANCÍAS	1.41	S/.29,956,632.09	6.37	4.82	5.59	Rutinario
307	SERVICIOS DE EMPAPELADO Y PINTURA	10.59	S/.29,518,927.71	0.85	3.61	2.23	Rutinario
308	FERTILIZANTES ORGÁNICOS Y NUTRIENTES PARA PLANTAS	3.02	S/.29,102,581.86	2.98	3.47	3.23	Rutinario
309	REDES METÁLICAS Y ESTRUCTURAS DE SELECCIÓN	3.55	S/.29,015,334.88	2.54	4.21	3.37	Rutinario
310	MEDICAMENTOS ANTIVIRALES	1.68	S/.28,859,250.26	5.37	6.09	5.73	Rutinario
311	MEDICAMENTOS ANTIMALARIA	1.55	S/.28,774,731.35	5.80	5.93	5.86	Rutinario
312	EQUIPO DE ENFRIAMIENTO PARA LABORATORIO	2.39	S/.28,761,629.04	3.76	4.61	4.19	Rutinario

Continúa



N°	Clase	N° Promedio de postores	Monto Adjudicado (S/) (Eje Y)	Puntaje por el N° de postores (a)	Puntaje por el tamaño del proveedor (b)	Puntuación del Riesgo en el Suministro (Eje X) (a + b)/2	Ubicación y clasificación en los Cuadrantes
313	SOFTWARE ESPECÍFICOS PARA LA INDUSTRIA	1.47	S/.28,741,796.85	6.12	4.31	5.21	Rutinario
314	SISTEMAS DE INFORMACIÓN DE GESTIÓN MIS	2.37	S/.28,588,692.34	3.80	4.16	3.98	Rutinario
315	SERVICIOS DE LEVANTAMIENTO ARTIFICIAL	1.50	S/.28,301,474.11	6.00	8.50	7.25	Cuello de Botella
316	MEDICAMENTOS USADOS EN DESORDENES DE LAS VÍAS RESPIRATORIAS	1.68	S/.27,784,977.06	5.35	5.87	5.61	Rutinario
317	CONTROL DE TRÁFICO	3.38	S/.27,692,330.57	2.66	3.73	3.19	Rutinario
318	COMPONENTES LAMINADOS	2.22	S/.27,517,963.05	4.05	5.00	4.53	Rutinario
319	EQUIPO DE MECÁNICA DE FLUIDOS	1.98	S/.27,413,337.32	4.55	4.80	4.67	Rutinario
320	ESTRÓGENOS, PROGESTÁGENOS Y ANTICONCEPTIVOS INTERNOS	2.00	S/.27,333,731.95	4.50	6.10	5.30	Rutinario
321	ZAPATOS	2.59	S/.27,293,788.39	3.47	3.68	3.57	Rutinario
322	EXTRACCIÓN	1.86	S/.27,185,990.11	4.85	4.60	4.72	Rutinario
323	PROPIONATOS ANTIINFLAMATORIOS NO ESTEROIDEOS	2.61	S/.27,095,001.10	3.45	4.96	4.20	Rutinario
324	SUSTITUTOS, EXTENSORES Y EXPANSORES DE PLASMA SANGUÍNEO	1.82	S/.26,940,127.18	4.95	5.85	5.40	Rutinario
325	GESTIÓN INDUSTRIAL	1.88	S/.26,907,463.40	4.79	2.24	3.52	Rutinario
326	PRODUCTOS RADIOGRÁFICOS PARA DIAGNÓSTICO MÉDICO	1.86	S/.26,820,631.32	4.84	4.62	4.73	Rutinario

Continúa

N°	Clase	N° Promedio de postores	Monto Adjudicado (S/) (Eje Y)	Puntaje por el N° de postores (a)	Puntaje por el tamaño del proveedor (b)	Puntuación del Riesgo en el Suministro (Eje X) (a + b)/2	Ubicación y clasificación en los Cuadrantes
327	ARVEJAS VERDES SECAS	3.66	S/.26,595,349.14	2.46	4.09	3.28	Rutinario
328	DESARROLLO URBANO	1.71	S/.26,514,461.15	5.26	3.07	4.17	Rutinario
329	SERVICIOS DE ARRENDAMIENTO O ALQUILER DE EQUIPO DE OFICINA	2.81	S/.26,140,538.32	3.21	4.67	3.94	Rutinario
330	SERVICIOS DE TERMINALES	2.40	S/.25,922,550.29	3.75	5.24	4.49	Rutinario
331	INSTRUMENTOS DE PRUEBAS Y MEDICIÓN ELECTRÓNICA Y COMUNICACIÓN	1.20	S/.25,837,814.83	7.48	4.90	6.19	Cuello de Botella
332	BIBLIOTECA Y MATERIALES RELACIONADO	1.53	S/.25,802,902.22	5.88	5.73	5.81	Rutinario
333	SERVICIOS DE PROTECCIÓN CONTRA INCENDIOS, AGUA, CLIMA , CALAFATEO Y REVESTIMIENTO	4.25	S/.25,751,440.35	2.12	4.23	3.17	Rutinario
334	BOTAS	2.84	S/.25,732,812.45	3.17	4.26	3.71	Rutinario
335	SISTEMA DE TUBERÍAS Y TUBERÍA INDUSTRIAL	3.98	S/.25,691,062.54	2.26	4.02	3.14	Rutinario
336	ACELERADORES LINEALES DE USO MÉDICO Y PRODUCTOS RELACIONADOS	1.93	S/.25,450,970.14	4.66	4.43	4.54	Rutinario
337	DISPOSITIVOS DE ALMACENAMIENTO DE INFORMACIÓN	3.11	S/.25,356,836.26	2.89	4.40	3.65	Rutinario

Continúa

N°	Clase	N° Promedio de postores	Monto Adjudicado (S/) (Eje Y)	Puntaje por el N° de postores (a)	Puntaje por el tamaño del proveedor (b)	Puntuación del Riesgo en el Suministro (Eje X) (a + b)/2	Ubicación y clasificación en los Cuadrantes
338	INSTRUMENTOS, SUMINISTROS Y EQUIPOS PARA BIOPSIA DE MAMA MÍNIMAMENTE INVASIVA	1.69	S/.25,036,321.17	5.32	8.00	6.66	Cuello de Botella
339	HORMONAS PÉPTIDAS HIPERGLUCÉMICAS Y ANTIDIABÉTICAS	1.44	S/.24,719,972.02	6.23	4.05	5.14	Rutinario
340	MATERIALES DE ARQUITECTURA DE PAISAJES	2.77	S/.24,694,994.64	3.24	3.06	3.15	Rutinario
341	MEDICAMENTOS ADRENÉRGICOS O SIMPATICOMIMÉTICOS	1.61	S/.24,531,394.13	5.58	5.28	5.43	Rutinario
342	HORMONAS DE LA PITUITARIA POSTERIOR	1.38	S/.24,454,526.00	6.55	6.33	6.44	Cuello de Botella
343	AGENTES OFTÁLMICOS	2.01	S/.24,447,407.05	4.47	5.09	4.78	Rutinario
344	SERVICIOS DE ARRENDAMIENTO O ALQUILER DE HARDWARE DE COMPUTACIÓN	2.38	S/.23,959,889.04	3.78	4.72	4.25	Rutinario
345	PRODUCTOS DE AUTOTRANSFUSIÓN	1.66	S/.23,812,442.21	5.42	6.33	5.88	Rutinario
346	MUNICIÓN	1.34	S/.23,714,368.38	6.70	4.38	5.54	Rutinario
347	MUEBLES DE LABORATORIO	4.29	S/.23,654,461.71	2.10	4.36	3.23	Rutinario
348	POLOS	3.69	S/.23,573,704.64	2.44	4.08	3.26	Rutinario

Continúa

N°	Clase	N° Promedio de postores	Monto Adjudicado (S/) (Eje Y)	Puntaje por el N° de postores (a)	Puntaje por el tamaño del proveedor (b)	Puntuación del Riesgo en el Suministro (Eje X) (a + b)/2	Ubicación y clasificación en los Cuadrantes
349	INSTRUMENTOS, SUMINISTROS Y ACCESORIOS ENDOSCÓPICOS Y PRODUCTOS RELACIONADOS	1.85	S/.23,341,326.29	4.86	5.22	5.04	Rutinario
350	DERIVADOS ORGÁNICOS Y COMPUESTOS SUSTITUIDOS	2.05	S/.23,321,748.82	4.40	4.42	4.41	Rutinario
351	ACCESORIOS Y COMPONENTES DEL MOTOR	2.46	S/.23,301,386.59	3.66	3.97	3.81	Rutinario
352	SERVICIO DE DESARROLLO DEL RECURSO AGUA	2.10	S/.23,288,338.48	4.28	3.82	4.05	Rutinario
353	EQUIPOS Y SUMINISTROS DE EXTRACCIÓN Y DECANTACIÓN Y DESTILACIÓN Y EVAPORACIÓN DE LABORATORIO	2.37	S/.23,162,377.60	3.80	4.71	4.26	Rutinario
354	SUMINISTROS PARA IMPRESORA, FAX Y FOTOCOPIADORA	2.53	S/.23,003,784.81	3.55	3.82	3.69	Rutinario
355	POSTES	3.76	S/.22,982,993.91	2.40	3.47	2.93	Rutinario
356	SERVICIOS DE CONSTRUCCIÓN Y VOLADURA DE PERFORACIONES EN MINAS	2.95	S/.22,574,734.25	3.05	3.41	3.23	Rutinario
357	MUEBLES DE OFICINA	7.09	S/.22,534,617.13	1.27	3.89	2.58	Rutinario
358	SUTURA Y PRODUCTOS RELACIONADOS	1.71	S/.22,234,716.94	5.25	4.72	4.99	Rutinario

Continúa

N°	Clase	N° Promedio de postores	Monto Adjudicado (S/) (Eje Y)	Puntaje por el N° de postores (a)	Puntaje por el tamaño del proveedor (b)	Puntuación del Riesgo en el Suministro (Eje X) (a + b)/2	Ubicación y clasificación en los Cuadrantes
359	MEDICAMENTOS ANTIINFLAMATORIOS NO ESTEROIDEOS AINE	2.76	S/.22,116,102.32	3.26	5.11	4.19	Rutinario
360	LIPOPÉPTIDOS	2.97	S/.22,083,349.15	3.03	6.50	4.76	Rutinario
361	SERVICIOS DE SOPORTE DE PUBLICIDAD Y MARKETING	2.37	S/.21,998,225.25	3.79	4.02	3.91	Rutinario
362	SERVICIOS DE PLANIFICACIÓN DE ANÁLISIS DE SITUACIÓN Y DE PARTES INTERESADAS Y COMUNICACIONES	1.98	S/.21,925,972.34	4.56	3.76	4.16	Rutinario
363	IMPLANTES ORTOPÉDICOS PARA TRAUMATISMOS	2.35	S/.21,812,375.37	3.83	4.33	4.08	Rutinario
364	SOFTWARE DE APLICACIONES DE RED	2.02	S/.21,614,459.95	4.45	5.54	4.99	Rutinario
365	ANTIVIRALES DE PÉPTIDOS	1.06	S/.21,570,157.86	8.50	6.60	7.55	Cuello de Botella
366	SERVICIOS DE CONSTRUCCIÓN DE ALMACENES Y NUEVOS EDIFICIOS INDUSTRIALES	5.49	S/.21,559,449.83	1.64	3.67	2.65	Rutinario
367	HUEVOS Y SUSTITUTOS DE HUEVO	3.47	S/.21,550,786.51	2.59	4.47	3.53	Rutinario
368	ROPA INTERIOR	2.87	S/.21,549,443.23	3.13	4.65	3.89	Rutinario
369	PRODUCTOS DE REANIMACIÓN PARA SERVICIOS MÉDICOS DE EMERGENCIA	1.68	S/.21,481,129.13	5.34	4.95	5.15	Rutinario
370	JUGUETES	2.80	S/.21,088,319.01	3.21	3.66	3.44	Rutinario
371	LAXANTES	2.60	S/.21,077,161.60	3.46	5.45	4.45	Rutinario

Continúa

N°	Clase	N° Promedio de postores	Monto Adjudicado (S/) (Eje Y)	Puntaje por el N° de postores (a)	Puntaje por el tamaño del proveedor (b)	Puntuación del Riesgo en el Suministro (Eje X) (a + b)/2	Ubicación y clasificación en los Cuadrantes
372	PRODUCTOS BIOQUÍMICOS	1.73	S/.20,993,979.80	5.19	4.98	5.09	Rutinario
373	SERVICIOS DE ESPECIALISTAS MÉDICOS	1.33	S/.20,846,265.11	6.79	3.18	4.99	Rutinario
374	TRAJES SASTRE	4.12	S/.20,645,902.11	2.19	4.29	3.24	Rutinario
375	ANTIVIRALES DE PIRIMIDINAS	1.50	S/.20,615,706.01	6.00	5.33	5.67	Rutinario
376	MAQUINARIA PARA TRABAJAR MADERA, PIEDRA, CERÁMICA Y MATERIALES SIMILARES	2.46	S/.20,521,959.91	3.66	3.94	3.80	Rutinario
377	SERVICIOS DE CAPACITACIÓN PROFESIONAL CIENTÍFICA	2.41	S/.20,445,924.91	3.74	4.17	3.95	Rutinario
378	EQUIPOS Y SUMINISTROS PARA TRANSPORTAR Y ALMACENAR CADÁVERES	1.37	S/.20,432,063.90	6.58	3.94	5.26	Rutinario
379	SERVICIOS DE CAPACITACIÓN, ORGANIZACIÓN, ASESORAMIENTO Y ENTREGA	1.73	S/.20,424,228.27	5.19	2.60	3.90	Rutinario
380	HORMONAS Y ANTIHORMONAS	2.97	S/.20,325,034.28	3.03	5.74	4.39	Rutinario
381	CÁNULAS, PUNTAS Y ESTILETES DE IRRIGACIÓN Y SUCCIÓN QUIRÚRGICA Y PRODUCTOS RELACIONADOS	1.73	S/.20,258,905.70	5.20	4.87	5.03	Rutinario

Continúa

N°	Clase	N° Promedio de postores	Monto Adjudicado (S/) (Eje Y)	Puntaje por el N° de postores (a)	Puntaje por el tamaño del proveedor (b)	Puntuación del Riesgo en el Suministro (Eje X) (a + b)/2	Ubicación y clasificación en los Cuadrantes
382	EQUIPO DE ELECTROTERAPIA	2.05	S/.20,198,918.47	4.40	5.21	4.81	Rutinario
383	ANTIÁCIDOS Y ANTIFLATULENTOS	2.80	S/.20,138,689.11	3.21	5.35	4.28	Rutinario
384	DISPOSITIVOS DE AYUDA PARA CAPACITACIÓN MÉDICA	1.99	S/.20,019,478.79	4.52	4.14	4.33	Rutinario
385	SERVICIOS DE PARTICIPACIÓN LEGAL REMUNERADOS	1.65	S/.19,984,528.55	5.46	3.49	4.47	Rutinario
386	PERNOS	2.27	S/.19,897,623.87	3.96	4.02	3.99	Rutinario
387	SERVICIOS DE MANTENIMIENTO Y REPARACIÓN DE EQUIPO DE NAVEGACIÓN	1.63	S/.19,882,678.15	5.54	4.21	4.87	Rutinario
388	MAQUINARIA AGRÍCOLA PARA PREPARACIÓN DEL SUELO	1.80	S/.19,874,667.42	5.01	4.27	4.64	Rutinario
389	ACETANILIDAS ANTIINFLAMATORIOS NO ESTEROIDEOS	2.90	S/.19,850,995.70	3.10	5.33	4.21	Rutinario
390	OTROS PRODUCTOS DE ANIMALES	2.03	S/.19,846,102.94	4.44	3.52	3.98	Rutinario
391	COMPONENTES DEL CHASIS	2.89	S/.19,842,543.28	3.12	4.45	3.78	Rutinario
392	COFRES, ARMARIOS Y BAÚLES DE ALMACENAJE	2.65	S/.19,840,777.81	3.39	4.21	3.80	Rutinario
393	KITS, EQUIPOS Y MEDIOS PARA PROPAGACIÓN Y TRANSFORMACIÓN DE MICROORGANISMOS	1.95	S/.19,756,836.23	4.61	4.73	4.67	Rutinario

Continúa

N°	Clase	N° Promedio de postores	Monto Adjudicado (S/) (Eje Y)	Puntaje por el N° de postores (a)	Puntaje por el tamaño del proveedor (b)	Puntuación del Riesgo en el Suministro (Eje X) (a + b)/2	Ubicación y clasificación en los Cuadrantes
394	CAUCHO PROCESADO Y SINTÉTICO	3.39	S/.19,656,950.16	2.66	3.19	2.92	Rutinario
395	MEDICAMENTOS ANTITUBERCULOSIS	2.28	S/.19,654,903.46	3.95	9.00	6.48	Cuello de Botella
396	AGUJAS Y ACCESORIOS PARA INYECCIÓN Y ASPIRACIÓN	1.97	S/.19,654,555.44	4.57	4.63	4.60	Rutinario
397	MANEJO FORESTAL	1.58	S/.19,607,768.55	5.70	2.15	3.92	Rutinario
398	UNIDADES DE ELECTROCARDIOGRAMA ECG Y PRODUCTOS RELACIONADOS	1.82	S/.19,493,079.94	4.95	5.41	5.18	Rutinario
399	EQUIPOS PARA TELEVIDEOCONFERENCIA, HARDWARE Y CONTROLADORES	2.97	S/.19,325,265.62	3.04	4.24	3.64	Rutinario
400	CARNE PROCESADA Y PRODUCTOS DE AVICULTURA	1.94	S/.19,300,090.96	4.64	4.38	4.51	Rutinario
401	DISPOSITIVOS PARA EL CONTROL DE PLAGAS	2.90	S/.19,223,058.05	3.10	3.79	3.44	Rutinario
402	FURANOS VASODILADORES	1.22	S/.19,164,344.55	7.36	8.50	7.93	Cuello de Botella
403	PLANCHA	3.62	S/.19,136,059.77	2.48	3.62	3.05	Rutinario
404	SUMINISTROS DE INTUBACIÓN	1.88	S/.18,945,589.20	4.80	5.78	5.29	Rutinario
405	PUBLICIDAD AÉREA	1.55	S/.18,838,761.59	5.81	3.47	4.64	Rutinario
406	SERVICIOS INTEGRADOS	1.67	S/.18,824,215.98	5.40	5.67	5.53	Rutinario
407	AGENTES ANTIPSICÓTICOS	3.32	S/.18,823,967.21	2.71	5.70	4.20	Rutinario
408	MÓDULOS O INTERFACES DE PROCESADORES DE PLACA DE SISTEMAS	2.55	S/.18,793,042.87	3.52	4.40	3.96	Rutinario

Continúa



N°	Clase	N° Promedio de postores	Monto Adjudicado (S/) (Eje Y)	Puntaje por el N° de postores (a)	Puntaje por el tamaño del proveedor (b)	Puntuación del Riesgo en el Suministro (Eje X) (a + b)/2	Ubicación y clasificación en los Cuadrantes
409	PRODUCTOS PARA TERAPIA NUTRICIONAL Y SUPLEMENTOS DIETÉTICOS	2.47	S/.18,638,681.93	3.64	5.74	4.69	Rutinario
410	PRODUCTOS PARA IMÁGENES VASCULARES, CARDIOLOGÍA INTERVENCIONAL Y PARA LABORATORIOS DE CATETERIZACIÓN CARDÍACA	1.75	S/.18,619,350.49	5.15	5.71	5.43	Rutinario
411	TERMINALES TIPO ANILLO, ENCHUFES Y CONECTORES PARA INSTALACIONES ELÉCTRICAS	3.41	S/.18,442,153.69	2.64	3.83	3.24	Rutinario
412	ARTÍCULOS DE FERRETERÍA Y SUMINISTROS PARA INSTALACIONES ELÉCTRICAS	3.18	S/.18,415,728.65	2.83	4.05	3.44	Rutinario
413	IMPRIMANTES Y PINTURAS	3.15	S/.18,403,596.15	2.86	3.46	3.16	Rutinario
414	PUNTAS DE PIPETA	1.92	S/.18,360,869.70	4.69	4.67	4.68	Rutinario
415	IMPLANTES, EXPANSORES, EXTENSORES, ALAMBRES QUIRÚRGICOS Y PRODUCTOS RELACIONADOS	1.88	S/.18,284,055.14	4.79	5.59	5.19	Rutinario
416	EQUIPOS DE ESNÓRKEL Y BUCEO	1.95	S/.18,064,795.14	4.62	4.51	4.57	Rutinario

Continúa

N°	Clase	N° Promedio de postores	Monto Adjudicado (S/) (Eje Y)	Puntaje por el N° de postores (a)	Puntaje por el tamaño del proveedor (b)	Puntuación del Riesgo en el Suministro (Eje X) (a + b)/2	Ubicación y clasificación en los Cuadrantes
417	SISTEMAS Y COMPONENTES DE RADAR Y SONAR	3.11	S/.17,968,341.20	2.90	4.87	3.88	Rutinario
418	ACABADO DE METALES	4.38	S/.17,921,010.99	2.05	4.00	3.03	Rutinario
419	INSTRUMENTOS DE MEDIDA DE LONGITUD, ESPESOR Y DISTANCIA	2.27	S/.17,847,225.50	3.97	4.31	4.14	Rutinario
420	COMBINACIÓN DE LAXANTES	1.00	S/.17,507,940.50	9.00	7.00	8.00	Cuello de Botella
421	LLANTAS Y NEUMÁTICOS	2.11	S/.17,417,506.98	4.26	3.19	3.72	Rutinario
422	SERVICIOS DE MONTAJE E INSTALACIÓN DE PUERTAS Y VENTANAS	1.89	S/.17,388,812.05	4.77	3.00	3.89	Rutinario
423	IMPRESORAS PARA COMPUTADORA	2.24	S/.17,387,743.29	4.03	3.80	3.91	Rutinario
424	SERVICIO DE MANTENIMIENTO Y REPARACIÓN DE GENERACIÓN DE ENERGÍA ELÉCTRICA Y MOTRIZ	2.16	S/.17,176,988.40	4.17	4.63	4.40	Rutinario
425	EQUIPO DE PROTECCIÓN CONTRA CAÍDAS Y RESCATE	2.69	S/.17,159,748.11	3.34	4.22	3.78	Rutinario
426	IMPLANTES DE ACOPLAMIENTO DE CADERA	2.50	S/.16,925,347.41	3.60	5.78	4.69	Rutinario
427	PROGRAMAS DE SALUD	1.81	S/.16,880,691.63	4.98	4.04	4.51	Rutinario
428	ALIMENTO PARA PECES	2.08	S/.16,859,076.20	4.32	3.49	3.91	Rutinario
429	SOLUCIONES DESINFECTANTES Y ESTERILIZACIÓN EN FRÍO	1.71	S/.16,792,527.23	5.27	4.34	4.81	Rutinario

Continúa

N°	Clase	N° Promedio de postores	Monto Adjudicado (S/) (Eje Y)	Puntaje por el N° de postores (a)	Puntaje por el tamaño del proveedor (b)	Puntuación del Riesgo en el Suministro (Eje X) (a + b)/2	Ubicación y clasificación en los Cuadrantes
430	MANGUERAS	2.58	S/.16,774,304.53	3.49	3.78	3.63	Rutinario
431	ACCESORIOS DEPORTIVOS	2.63	S/.16,742,052.56	3.42	4.12	3.77	Rutinario
432	BOLITAS DE ALGODÓN Y TORUNDAS APLICADORAS	2.27	S/.16,716,025.65	3.97	4.50	4.23	Rutinario
433	MAQUINARIA AGRÍCOLA PARA LIMPIEZA, SELECCIÓN O CLASIFICACIÓN	2.28	S/.16,696,251.36	3.94	3.84	3.89	Rutinario
434	EQUIPO Y SUMINISTROS DE FILTRADO DE LABORATORIO	2.29	S/.16,552,069.43	3.93	4.55	4.24	Rutinario
435	EQUIPO DE TELEFONÍA	2.15	S/.16,523,899.28	4.18	4.51	4.35	Rutinario
436	ANTIVIRALES DE CETONAS Y MORFOLINAS Y NITRILOS Y PIRIDACINAS	1.00	S/.16,345,091.60	9.00	9.00	9.00	Cuello de Botella
437	ASIENTOS	5.02	S/.16,171,640.26	1.79	3.73	2.76	Rutinario
438	DISPOSITIVOS DE RED ÓPTICA	1.00	S/.16,008,908.88	9.00	9.00	9.00	Cuello de Botella
439	SOFTWARE DE EDICIÓN Y CREACIÓN DE CONTENIDOS	2.36	S/.15,962,345.85	3.81	4.55	4.18	Rutinario
440	SERVICIOS DE CONSTRUCCIÓN DE VIVIENDAS MULTIFAMILIARES	5.18	S/.15,922,866.09	1.74	3.59	2.67	Rutinario
441	COMBINACIÓN DE ANTI-INFECCIOSOS	2.45	S/.15,904,324.93	3.68	5.00	4.34	Rutinario
442	SISTEMAS NO MODULARES Y MUEBLES ORGANIZADORES	5.38	S/.15,883,057.48	1.67	3.81	2.74	Rutinario

Continúa

N°	Clase	N° Promedio de postores	Monto Adjudicado (S/) (Eje Y)	Puntaje por el N° de postores (a)	Puntaje por el tamaño del proveedor (b)	Puntuación del Riesgo en el Suministro (Eje X) (a + b)/2	Ubicación y clasificación en los Cuadrantes
443	SOFTWARE PARA TRABAJO EN REDES	2.05	S/.15,865,668.63	4.40	5.44	4.92	Rutinario
444	AGENTES DE DIAGNÓSTICOS Y RADIOFÁRMACOS	3.21	S/.15,852,982.01	2.80	6.57	4.69	Rutinario
445	ACCESORIOS Y PARTES DE BOMBA	1.46	S/.15,817,696.01	6.15	4.82	5.49	Rutinario
446	HERRAMIENTAS DE JARDINERÍA, SILVICULTURA Y AGRICULTURA	3.24	S/.15,726,483.75	2.78	3.59	3.18	Rutinario
447	SERVICIOS DE CONSTRUCCIÓN DE EDIFICACIONES PARA LA AGRICULTURA	1.96	S/.15,647,111.47	4.60	3.45	4.02	Rutinario
448	SEÑALIZACIÓN	3.61	S/.15,620,679.52	2.49	4.16	3.32	Rutinario
449	MEDIOS DE CONTRASTE PARA IMÁGENES MÉDICAS	2.57	S/.15,610,560.96	3.50	7.50	5.50	Rutinario
450	OCEANOGRAFÍA E HIDROLOGÍA	2.41	S/.15,531,855.04	3.73	3.84	3.78	Rutinario
451	SERVICIOS DE INFORMES AMBIENTALES	3.05	S/.15,504,525.81	2.95	2.71	2.83	Rutinario
452	CONTAMINACIÓN DEL AGUA	3.02	S/.15,353,607.65	2.98	4.36	3.67	Rutinario
453	SERVICIOS DE RELACIONES CON LOS MEDIOS DE COMUNICACIÓN	1.25	S/.15,330,869.68	7.20	2.79	4.99	Rutinario
454	PRODUCTOS PARA IMÁGENES MÉDICAS DE RESONANCIA MAGNÉTICA RM	1.17	S/.15,288,334.31	7.71	6.71	7.21	Cuello de Botella
455	ÁRBOLES Y ARBUSTOS	3.09	S/.15,243,661.87	2.92	3.37	3.14	Rutinario

Continúa

N°	Clase	N° Promedio de postores	Monto Adjudicado (S/) (Eje Y)	Puntaje por el N° de postores (a)	Puntaje por el tamaño del proveedor (b)	Puntuación del Riesgo en el Suministro (Eje X) (a + b)/2	Ubicación y clasificación en los Cuadrantes
456	EDIFICIOS Y ESTRUCTURAS PÚBLICAS	1.00	S/.15,137,103.32	9.00	4.40	6.70	Cuello de Botella
457	EQUIPOS PARA COCINAR O CALENTAR ALIMENTOS	3.04	S/.15,038,811.76	2.96	3.51	3.23	Rutinario
458	ENCENDEDORES	1.91	S/.15,029,876.92	4.72	3.93	4.32	Rutinario
459	MANEJO DEL SUELO Y LA TIERRA	3.04	S/.14,978,743.80	2.96	3.24	3.10	Rutinario
460	EQUIPO CONTRA INCENDIOS	2.73	S/.14,887,385.27	3.30	4.08	3.69	Rutinario
461	EQUIPO Y SUMINISTROS PARA AFÉRESIS TERAPÉUTICA	1.21	S/.14,873,807.33	7.43	7.00	7.21	Cuello de Botella
462	EQUIPO DE CALEFACCIÓN Y SECADORES PARA LABORATORIO	2.19	S/.14,855,385.81	4.11	4.93	4.52	Rutinario
463	AGENTES DERMATOLÓGICOS	2.90	S/.14,815,324.84	3.11	3.96	3.53	Rutinario
464	DESCONTAMINACIÓN DE MATERIALES PELIGROSOS	2.52	S/.14,726,465.47	3.57	4.39	3.98	Rutinario
465	MAMELUCOS Y OVEROLES	2.77	S/.14,695,304.71	3.25	4.61	3.93	Rutinario
466	SOFTWARE DE GESTIÓN DE SISTEMAS	1.89	S/.14,596,398.05	4.76	5.33	5.05	Rutinario
467	PANTALLAS DE COMPUTADORA	2.74	S/.14,557,439.36	3.29	4.48	3.88	Rutinario
468	EQUIPO ENDOSCÓPICO	1.41	S/.14,476,901.23	6.37	6.18	6.27	Cuello de Botella
469	PUERTAS	4.74	S/.14,425,508.18	1.90	3.62	2.76	Rutinario
470	SOFTWARE DE ADMINISTRACIÓN DE RED	1.71	S/.14,413,986.30	5.26	4.80	5.03	Rutinario

Continúa

N°	Clase	N° Promedio de postores	Monto Adjudicado (S/) (Eje Y)	Puntaje por el N° de postores (a)	Puntaje por el tamaño del proveedor (b)	Puntuación del Riesgo en el Suministro (Eje X) (a + b)/2	Ubicación y clasificación en los Cuadrantes
471	SERVICIOS DE SOLDADURA POR ARCO, SOLDADURA CON COBRE Y SOLDADURA BLANDA	3.61	S/.14,072,167.80	2.49	3.39	2.94	Rutinario
472	SUMINISTROS Y DISPOSITIVOS O ACCESORIOS Y PROSTÉTICOS	2.84	S/.14,015,409.73	3.17	4.44	3.81	Rutinario
473	MEDICAMENTOS ANTIFÚNGICOS	3.27	S/.13,966,601.96	2.75	6.09	4.42	Rutinario
474	ANTICUERPOS INMUNOSUPRESORES	1.15	S/.13,906,148.01	7.84	6.44	7.14	Cuello de Botella
475	SERVICIOS DE INTERCAMBIO, LIBERACIÓN Y TRANSFERENCIA DE FONDOS	1.79	S/.13,847,368.11	5.03	5.64	5.33	Rutinario
476	IMIDAS INMUNOSUPRESORES	1.38	S/.13,817,356.86	6.55	5.17	5.86	Rutinario
477	CHOMPAS	3.65	S/.13,675,870.08	2.47	4.55	3.51	Rutinario
478	RECINTOS Y ACCESORIOS DE LABORATORIO	1.90	S/.13,572,892.99	4.74	5.05	4.89	Rutinario
479	AGENTES	3.60	S/.13,497,484.13	2.50	6.00	4.25	Rutinario
480	EQUIPO PARA AVES DE CORRAL Y GANADO	3.00	S/.13,441,769.58	3.00	4.45	3.72	Rutinario
481	HORMONAS DE CRECIMIENTO Y SUS INHIBIDORES	1.64	S/.13,421,565.66	5.50	8.00	6.75	Cuello de Botella
482	ESCUELAS DE IDIOMAS	1.50	S/.13,387,910.13	6.00	4.67	5.33	Rutinario
483	FIJADORES VARIOS	2.89	S/.13,355,950.37	3.11	4.04	3.58	Rutinario
484	SOFTWARE DE INTERCAMBIO DE INFORMACIÓN	2.05	S/.13,330,996.40	4.39	5.44	4.92	Rutinario
485	BOMBAS Y GRANADAS	1.39	S/.13,234,480.84	6.47	4.88	5.67	Rutinario

Continúa

N°	Clase	N° Promedio de postores	Monto Adjudicado (S/) (Eje Y)	Puntaje por el N° de postores (a)	Puntaje por el tamaño del proveedor (b)	Puntuación del Riesgo en el Suministro (Eje X) (a + b)/2	Ubicación y clasificación en los Cuadrantes
486	SEMILLAS Y ESQUEJES DE ÁRBOLES Y ARBUSTOS	2.25	S/.13,214,996.29	4.00	3.42	3.71	Rutinario
487	MONEDEROS, CARTERAS Y BOLSAS	3.51	S/.13,169,165.16	2.56	4.12	3.34	Rutinario
488	SERVICIOS DE INSTALACIÓN Y MANTENIMIENTO DEL EQUIPO DE ESTACIÓN DE SERVICIO	1.72	S/.13,087,090.74	5.22	4.41	4.81	Rutinario
489	FARMACÉUTICOS	1.03	S/.13,080,451.66	8.78	2.83	5.80	Rutinario
490	PRODUCTOS DE GAS DE USO MÉDICO	1.97	S/.13,069,130.14	4.58	5.37	4.97	Rutinario
491	ESTANTERÍA Y ALMACENAMIENTO	4.30	S/.13,031,955.29	2.09	4.13	3.11	Rutinario
492	PAPEL DE IMPRENTA Y PAPEL DE ESCRIBIR	2.70	S/.12,993,103.33	3.33	4.33	3.83	Rutinario
493	SOFTWARE DE CONTROLADORES DE DISPOSITIVOS Y UTILIDADES	2.48	S/.12,983,349.59	3.62	5.89	4.76	Rutinario
494	SERVICIOS DE RECICLAJE	1.20	S/.12,966,200.00	7.50	6.25	6.88	Cuello de Botella
495	PRODUCTOS DE DOCUMENTACIÓN MÉDICA	4.19	S/.12,849,929.98	2.15	3.71	2.93	Rutinario
496	ECOSISTEMAS	1.88	S/.12,845,771.37	4.78	3.43	4.10	Rutinario
497	MERMELADAS Y GELATINAS, PRODUCTOS PARA UNTAR DULCES Y A BASE DE NUECES Y CONSERVAS DE FRUTAS	2.03	S/.12,695,438.06	4.43	3.91	4.17	Rutinario
498	TERMÓMETROS MÉDICOS Y ACCESORIOS	2.21	S/.12,618,917.19	4.07	4.28	4.17	Rutinario

Continúa

N°	Clase	N° Promedio de postores	Monto Adjudicado (S/) (Eje Y)	Puntaje por el N° de postores (a)	Puntaje por el tamaño del proveedor (b)	Puntuación del Riesgo en el Suministro (Eje X) (a + b)/2	Ubicación y clasificación en los Cuadrantes
499	PIZARRAS	3.88	S/.12,601,790.42	2.32	4.08	3.20	Rutinario
500	ARMAS DE FUEGO	1.29	S/.12,545,824.27	6.96	4.30	5.63	Rutinario
501	LEGUMBRES	1.90	S/.12,539,324.93	4.73	3.70	4.21	Rutinario
502	SISTEMAS DE ATERRIZAJE Y FRENOS DE AERONAVES	1.65	S/.12,505,849.63	5.47	4.66	5.06	Rutinario
503	INSTRUMENTOS DE MEDICIÓN DE TEMPERATURA Y CALOR	2.18	S/.12,503,133.11	4.13	4.62	4.38	Rutinario
504	SOLVENTES OXIGENADOS	1.69	S/.12,433,525.56	5.34	4.16	4.75	Rutinario
505	CONTROL DE CALIDAD	1.84	S/.12,393,536.09	4.88	3.92	4.40	Rutinario
506	MEDICAMENTOS USADOS PARA INSUFICIENCIA CARDÍACA CONGESTIVA	2.03	S/.12,248,291.65	4.44	5.40	4.92	Rutinario
507	TIERRA Y SUELO	2.49	S/.12,234,767.92	3.61	3.35	3.48	Rutinario
508	PAPAS SECAS	3.48	S/.12,099,067.43	2.58	4.66	3.62	Rutinario
509	CONGELADORES INDUSTRIALES	2.05	S/.12,046,900.17	4.39	4.68	4.53	Rutinario
510	SUMINISTROS QUIRÚRGICOS AUXILIARES	2.26	S/.12,029,605.01	3.99	4.98	4.48	Rutinario
511	CONSUMIBLES PARA EL TRATAMIENTO DE AGUA	2.47	S/.12,002,630.49	3.64	4.69	4.17	Rutinario
512	ANTIMETABOLITOS	3.64	S/.11,989,300.96	2.47	7.00	4.73	Rutinario
513	GEOLOGÍA	1.95	S/.11,978,782.36	4.60	3.32	3.96	Rutinario
514	BANDEJAS, SISTEMAS Y JUEGOS DE INSTRUMENTOS QUIRÚRGICOS	2.30	S/.11,918,121.72	3.92	5.15	4.53	Rutinario
515	SERVICIOS DE GESTIÓN DE MARCA Y REPUTACIÓN	3.00	S/.11,898,164.63	3.00	3.55	3.27	Rutinario

Continúa



N°	Clase	N° Promedio de postores	Monto Adjudicado (S/) (Eje Y)	Puntaje por el N° de postores (a)	Puntaje por el tamaño del proveedor (b)	Puntuación del Riesgo en el Suministro (Eje X) (a + b)/2	Ubicación y clasificación en los Cuadrantes
516	AERONAVE DE ALA FIJA MILITAR	3.09	S/.11,785,331.27	2.92	3.49	3.20	Rutinario
517	AZULEJOS Y BALDOSAS	2.86	S/.11,748,701.68	3.14	3.39	3.27	Rutinario
518	PAPAS	2.85	S/.11,721,384.95	3.16	3.95	3.56	Rutinario
519	GRANADAS	2.35	S/.11,708,709.00	3.83	4.73	4.28	Rutinario
520	REMOLQUES PARA PRODUCTOS Y MATERIALES	1.68	S/.11,576,266.43	5.34	5.07	5.21	Rutinario
521	EQUIPO DE CONTROL DE MASAS	2.74	S/.11,556,068.97	3.29	4.10	3.69	Rutinario
522	POBLACIÓN	1.63	S/.11,492,284.60	5.54	4.50	5.02	Rutinario
523	ACCESORIOS Y MONTAJES DE ILUMINACIÓN INTERIOR	3.35	S/.11,464,876.15	2.68	3.78	3.23	Rutinario
524	BOCADILLOS	1.95	S/.11,440,390.35	4.62	4.50	4.56	Rutinario
525	ANTISÉPTICO DE GUANIDINAS	1.53	S/.11,420,265.98	5.89	5.41	5.65	Rutinario
526	VERDURAS DOMINANTES	2.26	S/.11,315,247.18	3.99	3.94	3.96	Rutinario
527	PRENSAS HIDRÁULICAS	2.40	S/.11,295,944.59	3.75	4.48	4.11	Rutinario
528	SERVICIOS DE SEGURIDAD AMBIENTAL	1.10	S/.11,249,440.90	8.22	3.56	5.89	Rutinario
529	ESTADO DE PREPARACIÓN Y AYUDA EN CASO DE DESASTRES	1.46	S/.11,158,809.21	6.16	3.20	4.68	Rutinario
530	REDACCIÓN TÉCNICA	1.47	S/.11,113,822.65	6.12	1.71	3.92	Rutinario
531	ANTIISTAMÍNICOS O BLOQUEADORES H1	2.91	S/.11,049,435.09	3.09	5.56	4.33	Rutinario
532	STENTS QUIRÚRGICOS	2.25	S/.11,010,703.80	4.00	5.77	4.88	Rutinario

Continúa

N°	Clase	N° Promedio de postores	Monto Adjudicado (S/) (Eje Y)	Puntaje por el N° de postores (a)	Puntaje por el tamaño del proveedor (b)	Puntuación del Riesgo en el Suministro (Eje X) (a + b)/2	Ubicación y clasificación en los Cuadrantes
533	SISTEMAS RELACIONADOS A LAS COMUNICACIONES DE VUELO	2.27	S/.10,888,315.06	3.97	4.64	4.30	Rutinario
534	ALCOHOLES ANALGÉSICOS DE SUSTANCIA CONTROLADA	2.44	S/.10,874,337.35	3.69	5.00	4.34	Rutinario
535	ENVASES Y ACCESORIOS PARA RESIDUOS	3.02	S/.10,758,316.76	2.98	3.88	3.43	Rutinario
536	CALCETERÍA	3.30	S/.10,744,763.23	2.73	4.70	3.72	Rutinario
537	REFRIGERADORES INDUSTRIALES	2.93	S/.10,641,830.43	3.07	4.22	3.65	Rutinario
538	ANALIZADORES Y MONITOREO DE GAS	1.94	S/.10,640,710.42	4.65	4.85	4.75	Rutinario
539	INDICADORES Y CONTROLES DE ESTERILIZACIÓN	1.62	S/.10,584,255.71	5.57	5.16	5.37	Rutinario
540	SUMINISTROS DE OSTOMÍA Y PRODUCTOS DE DRENAJE DE HERIDAS NO QUIRÚRGICOS	1.71	S/.10,583,645.17	5.27	5.49	5.38	Rutinario
541	MEDICAMENTOS ANTIASMÁTICOS	2.88	S/.10,532,574.98	3.12	5.68	4.40	Rutinario
542	SISTEMAS DE RECUPERACIÓN DE INFORMACIÓN	2.24	S/.10,522,195.87	4.01	5.28	4.65	Rutinario
543	AZOLES HIPNÓTICOS	1.35	S/.10,506,306.45	6.69	6.67	6.68	Cuello de Botella
544	POSTRES Y DECORACIONES PARA POSTRES	1.83	S/.10,501,503.05	4.91	4.29	4.60	Rutinario
545	COMPRESORES	2.05	S/.10,470,655.75	4.39	4.24	4.32	Rutinario

Continúa

N°	Clase	N° Promedio de postores	Monto Adjudicado (S/) (Eje Y)	Puntaje por el N° de postores (a)	Puntaje por el tamaño del proveedor (b)	Puntuación del Riesgo en el Suministro (Eje X) (a + b)/2	Ubicación y clasificación en los Cuadrantes
546	EQUIPO Y ACCESORIOS DE RESCATE	3.14	S/.10,422,825.60	2.86	4.42	3.64	Rutinario
547	SERVICIOS DE MANEJO DE DATOS PARA YACIMIENTOS PETROLEROS	2.18	S/.10,380,799.65	4.13	6.25	5.19	Rutinario
548	EQUIPOS PARA PREPARACIÓN DE ALIMENTOS	2.27	S/.10,331,975.27	3.96	4.00	3.98	Rutinario
549	SERVICIOS DE DESARROLLO E INVESTIGACIÓN DE TECNOLOGÍA DE FABRICACIÓN	1.14	S/.10,317,844.38	7.88	1.56	4.72	Rutinario
550	TRATAMIENTO DE DESECHOS LÍQUIDOS	2.29	S/.10,265,399.99	3.94	4.83	4.39	Rutinario
551	SERVICIOS DE AUTOMÓVIL BLINDADO Y TRANSPORTE DE DINERO	1.19	S/.10,254,512.57	7.59	6.00	6.80	Cuello de Botella
552	EQUIPO Y SOLUCIONES DE LIMPIEZA, PREESTERILIZACIÓN O DESINFECCIÓN	1.81	S/.10,195,866.16	4.96	4.70	4.83	Rutinario
553	JUEGOS	2.28	S/.10,193,057.67	3.96	3.47	3.71	Rutinario
554	SERVICIO DE MANTENIMIENTO Y REPARACIÓN DE INSTALACIÓN DE INSTRUMENTACIÓN	2.02	S/.10,182,173.87	4.45	4.17	4.31	Rutinario
555	UNIDADES DE ALMACENAMIENTO GENERAL Y DE LIBROS PARA AULAS	6.97	S/.10,171,107.68	1.29	4.05	2.67	Rutinario

Continúa

N°	Clase	N° Promedio de postores	Monto Adjudicado (S/) (Eje Y)	Puntaje por el N° de postores (a)	Puntaje por el tamaño del proveedor (b)	Puntuación del Riesgo en el Suministro (Eje X) (a + b)/2	Ubicación y clasificación en los Cuadrantes
556	SERVICIOS DE ALBAÑILERÍA Y MAMPOSTERÍA	2.35	S/.10,095,125.08	3.83	3.43	3.63	Rutinario
557	SERVICIOS DE MEDICIÓN PARA PERFORACIONES	1.00	S/.10,052,420.00	9.00	6.00	7.50	Cuello de Botella
558	INSTRUMENTOS DE PLANIMETRÍA DE TIERRA	2.19	S/.10,032,007.56	4.11	4.17	4.14	Rutinario
559	INSTRUMENTOS PARA OFTALMOLOGÍA Y PRODUCTOS RELACIONADOS	1.56	S/.9,985,695.72	5.77	5.15	5.46	Rutinario
560	INSTRUMENTOS GEOFÍSICOS Y GEOTÉCNICOS	2.21	S/.9,969,985.27	4.06	5.26	4.66	Rutinario
561	ARTÍCULOS DE VIDRIO Y PLÁSTICO Y SUMINISTROS GENERALES DE LABORATORIO	2.28	S/.9,953,600.65	3.95	4.78	4.37	Rutinario
562	EQUIPO Y SUMINISTROS DENTALES DE LABORATORIO Y DE ESTERILIZACIÓN	2.22	S/.9,900,278.22	4.06	4.22	4.14	Rutinario
563	HARINAS Y PRODUCTOS MOLIDOS	2.04	S/.9,880,987.69	4.40	4.19	4.30	Rutinario
564	RECLUTAMIENTO DE PERSONAL	4.76	S/.9,861,251.62	1.89	4.33	3.11	Rutinario
565	RELÉS Y ACCESORIOS ELÉCTRICOS	2.79	S/.9,806,044.35	3.23	4.64	3.93	Rutinario
566	SERVICIOS DE CAPACITACIÓN PROFESIONAL NO CIENTÍFICA	1.72	S/.9,791,914.17	5.22	3.44	4.33	Rutinario

Continúa

N°	Clase	N° Promedio de postores	Monto Adjudicado (S/) (Eje Y)	Puntaje por el N° de postores (a)	Puntaje por el tamaño del proveedor (b)	Puntuación del Riesgo en el Suministro (Eje X) (a + b)/2	Ubicación y clasificación en los Cuadrantes
567	CHALECOS	4.10	S/.9,748,930.33	2.20	4.35	3.27	Rutinario
568	OXAZOLIDINONAS	1.00	S/.9,719,869.00	9.00	8.00	8.50	Cuello de Botella
569	AGENTES, MEDIOS Y TRAZADORES DE CONTRASTE EN BASE A RADIOFÁRMACOS DE YODO PARA IMÁGENES MÉDICAS	1.00	S/.9,687,347.36	9.00	6.00	7.50	Cuello de Botella
570	PREMIOS	1.49	S/.9,662,001.77	6.02	3.67	4.84	Rutinario
571	ROPA DE PACIENTES	3.02	S/.9,597,884.44	2.98	4.53	3.75	Rutinario
572	HOJAS DE ACERO ESPECIALIZADO	4.86	S/.9,583,336.82	1.85	3.48	2.67	Rutinario
573	CONTAMINACIÓN DEL AIRE	3.23	S/.9,518,486.38	2.79	4.11	3.45	Rutinario
574	NUECES Y SEMILLAS	1.93	S/.9,512,277.97	4.66	4.11	4.39	Rutinario
575	FENOLES INMUNOSUPRESORES	2.36	S/.9,492,394.57	3.81	5.71	4.76	Rutinario
576	FINANZAS CORPORATIVAS	1.50	S/.9,446,405.59	6.00	2.36	4.18	Rutinario
577	MANZANAS	2.58	S/.9,390,737.45	3.49	4.07	3.78	Rutinario
578	LATAS PARA ENVASADO	2.70	S/.9,350,360.54	3.33	3.70	3.52	Rutinario
579	CABLE MECÁNICO	5.34	S/.9,283,542.96	1.69	4.02	2.85	Rutinario
580	PRODUCTOS PARA EXAMEN Y VALORACIÓN DIAGNÓSTICA DE USO GENERAL	2.19	S/.9,224,265.09	4.11	4.56	4.33	Rutinario
581	TUBOS DE ENSAYO	1.79	S/.9,212,461.66	5.01	4.38	4.70	Rutinario
582	EMPLEO	1.64	S/.9,198,608.45	5.49	2.39	3.94	Rutinario
583	AGENTES DE CURACIÓN	2.94	S/.9,139,842.11	3.06	3.78	3.42	Rutinario
584	GABINETES	4.81	S/.9,044,329.60	1.87	3.90	2.89	Rutinario
585	SUMINISTROS PARA SEGURIDAD Y PROTECCIÓN	2.10	S/.9,038,584.86	4.29	4.32	4.31	Rutinario

Continúa

N°	Clase	N° Promedio de postores	Monto Adjudicado (S/) (Eje Y)	Puntaje por el N° de postores (a)	Puntaje por el tamaño del proveedor (b)	Puntuación del Riesgo en el Suministro (Eje X) (a + b)/2	Ubicación y clasificación en los Cuadrantes
586	PLANIFICACIÓN AMBIENTAL	2.07	S/.9,033,414.19	4.35	2.55	3.45	Rutinario
587	PRODUCTOS DE MADERA FABRICADA	3.94	S/.9,026,592.00	2.28	3.39	2.84	Rutinario
588	VENTANAS	3.43	S/.8,903,962.97	2.63	3.71	3.17	Rutinario
589	CALZADO DEPORTIVO	2.97	S/.8,832,435.61	3.03	4.08	3.55	Rutinario
590	TONELES, BARRILES Y TAMBORES	2.91	S/.8,768,163.35	3.09	3.82	3.46	Rutinario
591	ACEITE COMBUSTIBLE	2.86	S/.8,765,433.14	3.15	5.15	4.15	Rutinario
592	ADHESIVOS	2.89	S/.8,755,793.86	3.12	3.60	3.36	Rutinario
593	COMBINACIÓN DE SUPLEMENTOS NUTRICIONALES	2.56	S/.8,754,651.21	3.52	5.23	4.37	Rutinario
594	AGENTES ALQUILANTES	3.47	S/.8,697,670.79	2.59	6.25	4.42	Rutinario
595	AGENTES ANTIVÉRTIGO, ANTIEMÉTICO Y CONTRA LAS NAUSEAS	2.69	S/.8,684,801.06	3.35	5.10	4.22	Rutinario
596	PRODUCCIÓN DE TELAS Y CUERO	2.54	S/.8,624,993.16	3.54	3.75	3.65	Rutinario
597	SÁNDWICHES Y PANES RELLENOS	1.91	S/.8,621,762.67	4.70	4.06	4.38	Rutinario
598	CALDERAS	1.92	S/.8,568,666.80	4.70	4.67	4.68	Rutinario
599	SUMINISTROS DE EMPAQUETADO Y ENVOLTURA PARA ESTERILIZACIÓN	1.95	S/.8,561,988.14	4.61	4.48	4.54	Rutinario
600	ANTÍDOTOS Y EMÉTICOS	1.69	S/.8,550,138.86	5.33	5.13	5.23	Rutinario
601	SERVICIOS DE TELECOMUNICACIÓN	3.40	S/.8,427,604.28	2.64	4.11	3.38	Rutinario
602	CARBAPENEMS	1.00	S/.8,262,117.33	9.00	6.33	7.67	Cuello de Botella
603	PÁJAROS Y AVES DE CORRAL	1.80	S/.8,254,289.94	4.99	4.15	4.57	Rutinario
604	TARJETAS DE SISTEMA	2.48	S/.8,198,758.12	3.63	4.66	4.14	Rutinario

Continúa

N°	Clase	N° Promedio de postores	Monto Adjudicado (S/) (Eje Y)	Puntaje por el N° de postores (a)	Puntaje por el tamaño del proveedor (b)	Puntuación del Riesgo en el Suministro (Eje X) (a + b)/2	Ubicación y clasificación en los Cuadrantes
605	PIRAZOLES ANTIINFLAMATORIOS NO ESTEROIDEOS	2.35	S/.8,167,489.57	3.83	4.50	4.16	Rutinario
606	SERVICIO DE RECUPERACIÓN DE ACTIVOS	2.00	S/.8,159,325.46	4.50	4.40	4.45	Rutinario
607	SERVICIOS DE REGISTRO DE POZO DE POZO ENTUBADO	1.89	S/.8,127,189.49	4.76	5.88	5.32	Rutinario
608	DIURÉTICOS	2.46	S/.8,126,535.71	3.65	5.77	4.71	Rutinario
609	PERFILES	3.79	S/.8,081,847.19	2.37	3.74	3.06	Rutinario
610	CAJAS, BOLSAS Y ENVOLTURAS PARA EMPAQUETADO	2.71	S/.8,076,928.66	3.33	3.48	3.41	Rutinario
611	DISPOSITIVOS Y SISTEMAS DE GUÍA, POSICIONAMIENTO Y SUJECIÓN	2.19	S/.8,070,151.25	4.11	4.33	4.22	Rutinario
612	ACCESORIOS PARA SOLDADURA POR FUSIÓN, SOLDADURA BLANDA Y SOLDADURA FUERTE	2.12	S/.8,024,130.76	4.24	4.29	4.26	Rutinario
613	CARTOGRAFÍA	3.00	S/.8,019,792.10	3.00	2.95	2.97	Rutinario
614	TEXTILES PARA LIMPIEZA Y MANTENIMIENTO DE HOSPITALES	1.96	S/.7,991,274.02	4.60	5.08	4.84	Rutinario
615	MEDICAMENTOS ANTIPARKINSON	3.35	S/.7,989,956.65	2.68	6.17	4.43	Rutinario
616	SERVICIOS DE PROFESIONALES DE ATENCIÓN PRIMARIA	1.40	S/.7,916,148.83	6.44	2.76	4.60	Rutinario

Continúa

N°	Clase	N° Promedio de postores	Monto Adjudicado (S/) (Eje Y)	Puntaje por el N° de postores (a)	Puntaje por el tamaño del proveedor (b)	Puntuación del Riesgo en el Suministro (Eje X) (a + b)/2	Ubicación y clasificación en los Cuadrantes
617	SUMINISTROS Y SISTEMAS DE TRANSFERENCIA POR ABSORCIÓN Y ELECTROFORESIS PARA LABORATORIOS	1.58	S/.7,730,168.04	5.70	5.58	5.64	Rutinario
618	PLACAS DE CIRCUITOS Y COMPONENTES DE RADIOFRECUENCIA (RF)	2.38	S/.7,696,393.44	3.78	4.19	3.98	Rutinario
619	PISOS	2.41	S/.7,641,892.16	3.74	3.72	3.73	Rutinario
620	EMBARCACIONES MARÍTIMAS COMERCIALES	2.00	S/.7,640,084.36	4.50	3.81	4.16	Rutinario
621	INSTALACIONES RESIDENCIALES NO SANITARIAS	3.47	S/.7,638,112.33	2.59	3.58	3.08	Rutinario
622	INSTRUMENTOS DE CONTROL Y MEDICIÓN DE PRESIÓN	2.45	S/.7,617,479.20	3.68	4.71	4.20	Rutinario
623	EQUIPO DE MEDICIÓN Y REGISTRO DE POZOS	2.16	S/.7,589,604.37	4.16	3.79	3.98	Rutinario
624	RODAMIENTOS	1.97	S/.7,582,868.75	4.56	4.21	4.38	Rutinario
625	EQUIPOS Y SUMINISTROS PARA PISCINAS Y SPAS	2.13	S/.7,568,638.08	4.24	4.20	4.22	Rutinario
626	SISTEMAS DE FRENO Y COMPONENTES	2.71	S/.7,555,856.97	3.32	3.86	3.59	Rutinario
627	AMINOGLUCÓSIDOS	2.64	S/.7,546,167.24	3.41	4.66	4.03	Rutinario
628	RELAJANTES MÚSCULO ESQUELÉTICO DE ACCIÓN CENTRAL	2.56	S/.7,545,683.01	3.51	5.23	4.37	Rutinario

Continúa



N°	Clase	N° Promedio de postores	Monto Adjudicado (S/) (Eje Y)	Puntaje por el N° de postores (a)	Puntaje por el tamaño del proveedor (b)	Puntuación del Riesgo en el Suministro (Eje X) (a + b)/2	Ubicación y clasificación en los Cuadrantes
629	FABRICACIÓN DE INSTRUMENTOS DE PRECISIÓN	1.88	S/.7,524,832.71	4.80	3.75	4.28	Rutinario
630	SERVICIOS DE EDICIÓN Y SOPORTE	2.34	S/.7,519,247.22	3.84	2.67	3.25	Rutinario
631	HERRAMIENTA DE CORTE, PRENSADO Y PERFORACIÓN	2.89	S/.7,501,144.43	3.11	3.73	3.42	Rutinario
632	ANTIVIRALES DE GUANINAS	3.58	S/.7,499,813.65	2.52	5.71	4.11	Rutinario
633	AGENTES BLOQUEADORES COLINÉRGICOS	2.92	S/.7,476,413.96	3.08	5.18	4.13	Rutinario
634	ÁNGULOS	3.55	S/.7,442,568.12	2.54	3.96	3.25	Rutinario
635	DISPOSITIVOS Y EQUIPO PARA EJERCICIOS DE REHABILITACIÓN	1.78	S/.7,423,178.22	5.07	4.03	4.55	Rutinario
636	ALMACENAMIENTO DE BIENES EN GENERAL	2.50	S/.7,419,158.73	3.60	5.23	4.42	Rutinario
637	SERVICIOS DE AUDITORÍA	1.79	S/.7,386,739.14	5.04	3.09	4.07	Rutinario
638	LIMPIEZA DE DERRAMES TÓXICOS	1.81	S/.7,381,014.26	4.97	5.64	5.30	Rutinario
639	SERVICIOS DE PESCA PARA YACIMIENTOS PETRÓLEROS	2.25	S/.7,361,701.17	4.00	4.90	4.45	Rutinario
640	CEREALES PROCESADOS	1.41	S/.7,353,051.57	6.37	4.87	5.62	Rutinario
641	DEPÓSITOS Y CANASTAS	2.84	S/.7,351,718.26	3.17	3.76	3.46	Rutinario
642	SISTEMA DE REFRIGERACIÓN DEL MOTOR	2.53	S/.7,350,305.47	3.56	4.19	3.87	Rutinario
643	ALIMENTO PARA PERROS Y GATOS	2.21	S/.7,307,901.86	4.07	3.91	3.99	Rutinario

Continúa

N°	Clase	N° Promedio de postores	Monto Adjudicado (S/) (Eje Y)	Puntaje por el N° de postores (a)	Puntaje por el tamaño del proveedor (b)	Puntuación del Riesgo en el Suministro (Eje X) (a + b)/2	Ubicación y clasificación en los Cuadrantes
644	INSTRUMENTOS MECÁNICOS	1.95	S/.7,290,492.22	4.62	4.42	4.52	Rutinario
645	HERRAMIENTAS DISPENSADORAS	3.12	S/.7,234,466.59	2.88	4.14	3.51	Rutinario
646	MARCAPASO CARDIACO Y PRODUCTOS RELACIONADOS	1.84	S/.7,227,790.62	4.89	5.33	5.11	Rutinario
647	EQUIPO DE FERMENTACIÓN	1.48	S/.7,214,414.03	6.10	5.04	5.57	Rutinario
648	PLÁTANOS	1.96	S/.7,194,090.33	4.60	3.90	4.25	Rutinario
649	MONITORES, ACCESORIOS Y EQUIPOS DE PERFUSIÓN DE CORAZÓN ABIERTO Y PRODUCTOS RELACIONADOS	1.60	S/.7,180,994.75	5.63	6.04	5.83	Rutinario
650	ZAPALLOS Y CALABAZAS DE INVIERNO	2.87	S/.7,105,490.55	3.13	4.15	3.64	Rutinario
651	EQUIPOS DE MEDICIÓN Y GENERACIÓN DE LUZ Y ONDA	2.01	S/.7,025,463.09	4.49	4.71	4.60	Rutinario
652	MAQUINARIA AGRÍCOLA PARA COSECHAR	2.40	S/.7,003,638.23	3.75	4.30	4.03	Rutinario
653	FUSELAJE Y COMPONENTES DE AERONAVES	2.00	S/.6,979,861.22	4.50	4.59	4.54	Rutinario
654	SERVICIOS DE CONSTRUCCIÓN Y REPARACIÓN DE CENTROS DE DETENCIÓN	5.43	S/.6,922,220.33	1.66	4.00	2.83	Rutinario
655		2.66	S/.6,880,186.27	3.38	5.10	4.24	Rutinario

Continúa

N°	Clase	N° Promedio de postores	Monto Adjudicado (S/) (Eje Y)	Puntaje por el N° de postores (a)	Puntaje por el tamaño del proveedor (b)	Puntuación del Riesgo en el Suministro (Eje X) (a + b)/2	Ubicación y clasificación en los Cuadrantes
656	PREGNENEDIONOS CORTICOESTEROIDES	1.50	S/6,849,042.42	6.00	6.23	6.12	Cuello de Botella
657	HERRAMIENTAS ELÉCTRICAS	2.81	S/6,844,835.60	3.20	3.80	3.50	Rutinario
658	SOFTWARE DE ENTORNO OPERATIVO	3.17	S/6,820,591.58	2.84	4.59	3.72	Rutinario
659	ABRAZADERAS Y FÓRCEPS QUIRÚRGICOS, LIGADORES QUIRÚRGICOS E INSTRUMENTOS RELACIONADOS	2.11	S/6,816,770.09	4.26	4.83	4.54	Rutinario
660	PLÁSTICOS TERMOPLÁSTICOS	3.25	S/6,714,957.87	2.77	4.10	3.43	Rutinario
661	CEPILLOS, TRAPEADORES, ESCOBAS Y ACCESORIOS	2.52	S/6,702,473.67	3.57	3.66	3.62	Rutinario
662	MATERIALES Y APOYO DIDÁCTICO DE TECNOLOGÍA	1.79	S/6,688,598.73	5.02	4.00	4.51	Rutinario
663	PREVENCIÓN CONTRA INCENDIOS	3.19	S/6,676,576.15	2.82	4.47	3.64	Rutinario
664	MESAS DE EXAMEN Y PROCEDIMIENTO CLÍNICO	3.59	S/6,659,386.75	2.51	4.89	3.70	Rutinario
665	ACTINOMICINAS Y BACITRACINAS Y CLORAMFENICOLS Y ANTIBACTERIANOS PÉPTIDOS CICLÍCOS Y GLICILCICLINAS	1.58	S/6,659,021.56	5.68	5.86	5.77	Rutinario
666	MANEJO, VUELO Y NAVEGACIÓN	1.04	S/6,652,650.93	8.68	3.56	6.12	Cuello de Botella

Continúa

Nº	Clase	Nº Promedio de postores	Monto Adjudicado (S/) (Eje Y)	Puntaje por el N° de postores (a)	Puntaje por el tamaño del proveedor (b)	Puntuación del Riesgo en el Suministro (Eje X) (a + b)/2	Ubicación y clasificación en los Cuadrantes
667	KITS Y COMPONENTES DE CUANTIFICACIÓN Y PURIFICACIÓN Y EXTRACCIÓN DE ARN Y ADN ÁCIDO NUCLEICO	1.33	S/.6,597,164.13	6.75	6.79	6.77	Cuello de Botella
668	NARANJAS	3.10	S/.6,587,927.72	2.90	4.23	3.57	Rutinario
669	DISPOSITIVOS DE COMUNICACIÓN PERSONAL	2.41	S/.6,554,345.76	3.73	4.65	4.19	Rutinario
670	EQUIPO DE PERFORACIÓN Y EXPLOTACIÓN	1.50	S/.6,553,179.00	6.00	3.50	4.75	Rutinario
671	ACCESORIOS PARA TECHAR	3.94	S/.6,542,389.76	2.28	3.63	2.96	Rutinario
672	MEDICAMENTOS COLINÉRGICOS E INHIBIDORES DE LA COLINESTERASA	2.05	S/.6,537,763.05	4.40	5.38	4.89	Rutinario
673	CANALETA PARA BARRAS CONDUCTORAS Y CONDUCTO PARA CABLES	4.30	S/.6,522,959.78	2.09	3.74	2.92	Rutinario
674	GASES NATURALES Y GASES MIXTOS	1.21	S/.6,508,803.89	7.41	5.60	6.51	Cuello de Botella
675	BOMBAS Y TUBERÍAS DE LABORATORIO	3.10	S/.6,476,492.82	2.90	4.26	3.58	Rutinario
676	FTALIMIDAS INMUNOSUPRESORES	2.50	S/.6,473,329.18	3.60	5.20	4.40	Rutinario
677	SERVICIO DE MANTENIMIENTO Y FABRICACIÓN DE CONEXIONES DE TUBERÍAS	3.00	S/.6,464,877.31	3.00	3.56	3.28	Rutinario

Continúa

N°	Clase	N° Promedio de postores	Monto Adjudicado (S/) (Eje Y)	Puntaje por el N° de postores (a)	Puntaje por el tamaño del proveedor (b)	Puntuación del Riesgo en el Suministro (Eje X) (a + b)/2	Ubicación y clasificación en los Cuadrantes
678	EQUIPOS DE PRESENTACIÓN Y COMPOSICIÓN DE SONIDO, HARDWARE Y CONTROLADORES	2.81	S/6,452,765.47	3.20	4.12	3.66	Rutinario
679	MÁQUINAS Y ACCESORIOS PARA PISOS	2.53	S/6,427,755.64	3.56	3.72	3.64	Rutinario
680	MAQUINARIA AGRÍCOLA PARA SIEMBRA Y SEMILLACIÓN	3.66	S/6,408,805.16	2.46	3.96	3.21	Rutinario
681	INGENIERÍA DE TRANSPORTE	1.88	S/6,389,816.59	4.78	2.97	3.88	Rutinario
682	INSTRUMENTOS Y SUMINISTROS DE EVALUACIÓN QUÍMICA	1.91	S/6,386,922.54	4.71	4.88	4.79	Rutinario
683	PRODUCTOS PARA EXAMEN DE DIAGNÓSTICO OFTALMOLÓGICO	1.96	S/6,367,824.11	4.60	4.93	4.76	Rutinario
684	CONDUCTOS	4.08	S/6,367,394.45	2.21	3.64	2.92	Rutinario
685	EQUIPOS Y SUMINISTROS OBSTÉTRICOS Y GINECOLÓGICOS	2.58	S/6,365,037.16	3.48	4.84	4.16	Rutinario
686	GUANIDINAS HIPERGLUCÉMICAS Y ANTIDIABÉTICAS	4.28	S/6,360,430.25	2.10	5.45	3.78	Rutinario
687	MANEJO DE CULTIVOS	2.08	S/6,310,307.33	4.32	2.51	3.42	Rutinario
688	ELECTRODOMÉSTICOS DE COCINA	2.52	S/6,309,245.44	3.57	3.73	3.65	Rutinario
689	SERVICIOS DE AISLAMIENTO Y TRABAJOS ACÚSTICOS	8.44	S/6,305,569.17	1.07	4.25	2.66	Rutinario

Continúa

N°	Clase	N° Promedio de postores	Monto Adjudicado (S/) (Eje Y)	Puntaje por el N° de postores (a)	Puntaje por el tamaño del proveedor (b)	Puntuación del Riesgo en el Suministro (Eje X) (a + b)/2	Ubicación y clasificación en los Cuadrantes
690	SERVICIOS DE LA INDUSTRIA DE PRODUCTOS MINERALES NO METÁLICOS	3.80	S/.6,305,223.97	2.37	4.00	3.18	Rutinario
691	TRANSMISIÓN DE ENERGÍA CINÉTICA	1.92	S/.6,280,343.39	4.69	4.34	4.52	Rutinario
692	TOALLAS	3.27	S/.6,275,101.39	2.75	4.63	3.69	Rutinario
693	GRASAS	2.16	S/.6,261,907.73	4.16	3.76	3.96	Rutinario
694	EQUIPO DE HISTOLOGÍA	1.61	S/.6,248,948.38	5.60	5.75	5.67	Rutinario
695	EQUIPO Y SISTEMAS DE APOYO PARA TRANSPORTE ESPACIAL	1.21	S/.6,247,429.35	7.41	4.82	6.11	Cuello de Botella
696	MORFINANOS ANALGÉSICOS DE SUSTANCIA CONTROLADA	1.00	S/.6,174,750.00	9.00	7.00	8.00	Cuello de Botella
697	AYUDAS DE COMUNICACIÓN PARA PERSONAS CON DISCAPACIDAD FÍSICA	1.87	S/.6,159,201.26	4.81	4.12	4.46	Rutinario
698	PRODUCTOS NATURALES CON ACTIVIDAD ANTITUMORAL	2.72	S/.6,134,153.68	3.31	6.88	5.09	Rutinario
699	OFTÁLMICOS	3.56	S/.6,128,337.55	2.53	6.70	4.62	Rutinario
700	PRODUCTOS PARA TERAPIA RESPIRATORIA DE HUMEDAD Y AEROSOL	1.97	S/.6,119,379.61	4.57	4.92	4.74	Rutinario
701	MAQUINARIA, EQUIPO Y SUMINISTROS DE LA INDUSTRIA FARMACÉUTICA	1.75	S/.6,106,785.44	5.14	5.47	5.30	Rutinario

Continúa

N°	Clase	N° Promedio de postores	Monto Adjudicado (S/) (Eje Y)	Puntaje por el N° de postores (a)	Puntaje por el tamaño del proveedor (b)	Puntuación del Riesgo en el Suministro (Eje X) (a + b)/2	Ubicación y clasificación en los Cuadrantes
702	LIMAS	3.02	S/6,084,962.08	2.98	4.17	3.58	Rutinario
703	PIMIENTOS	2.03	S/6,079,106.54	4.43	4.03	4.23	Rutinario
704	ANESTÉSICOS AMIDAS	1.77	S/6,042,411.74	5.08	4.82	4.95	Rutinario
705	SERVICIOS DE CARPINTERÍA	4.63	S/6,036,604.51	1.94	3.41	2.68	Rutinario
706	SERVICIOS DE EXAMINACIÓN E INVESTIGACIÓN LEGAL	1.05	S/6,020,372.40	8.55	2.75	5.65	Rutinario
707	ANESTÉSICOS ÉTERES	2.50	S/6,014,072.00	3.60	9.00	6.30	Cuello de Botella
708	VERDURAS DOMINANTES SECAS	3.89	S/5,991,003.75	2.31	4.61	3.46	Rutinario
709	HERRAMIENTAS NEUMÁTICAS	2.75	S/5,971,370.33	3.27	4.57	3.92	Rutinario
710	SERVICIOS DE COLOCACIÓN DE PISOS	5.67	S/5,950,588.47	1.59	3.42	2.51	Rutinario
711	SUMINISTROS UROLÓGICOS	1.79	S/5,948,527.10	5.03	4.80	4.92	Rutinario
712	CAFÉ O TÉ	2.18	S/5,896,648.18	4.13	4.18	4.16	Rutinario
713	ALAMBRE ELÉCTRICO	3.73	S/5,869,493.89	2.41	3.87	3.14	Rutinario
714	SERVICIOS DE MANTENIMIENTO Y CONSTRUCCIÓN HVAC DE AIRE ACONDICIONADO, ENFRIAMIENTO Y CALENTAMIENTO	1.82	S/5,845,960.25	4.95	4.86	4.90	Rutinario
715	MELONES	2.96	S/5,789,625.06	3.04	4.21	3.62	Rutinario
716	ACCESORIOS Y ALUMBRADO DE EMERGENCIA	3.11	S/5,773,690.21	2.89	3.65	3.27	Rutinario
717	FACILITACIÓN DE ACTIVIDADES COMERCIALES	2.20	S/5,748,496.89	4.09	4.50	4.30	Rutinario

Continúa

N°	Clase	N° Promedio de postores	Monto Adjudicado (S/) (Eje Y)	Puntaje por el N° de postores (a)	Puntaje por el tamaño del proveedor (b)	Puntuación del Riesgo en el Suministro (Eje X) (a + b)/2	Ubicación y clasificación en los Cuadrantes
718	DIPEPTIDIL PEPTIDASA DE 4 INHIBIDORES HIPERGLUCÉMICOS Y ANTIDIABÉTICOS	2.18	S/5,718,526.31	4.14	4.40	4.27	Rutinario
719	HERRAMIENTAS DE COCINA Y UTENSILIOS	2.77	S/5,710,383.73	3.25	4.55	3.90	Rutinario
720	SERVICIOS DE RADIO	1.00	S/5,710,334.34	9.00	4.33	6.67	Cuello de Botella
721	EQUIPO PARA INSECTOS	1.57	S/5,709,733.73	5.75	3.00	4.37	Rutinario
722	AGENTE BLOQUEADOR NUCLÉOSIDO DE PIRIMIDINA Y COMPUESTO DE AMONIO CUATERNARIO Y ALCALOIDE DE SECOLOGANINA TRIPTAMINA Y COMPUESTO DE SPIRO-SULFONAMIDA ADRENÉRGICO	5.72	S/5,693,166.85	1.57	4.93	3.25	Rutinario
723	JUEGOS DE ADMINISTRACIÓN Y TUBOS ARTERIALES E INTRAVENOSOS Y PRODUCTOS RELACIONADOS	1.86	S/5,644,758.06	4.84	5.29	5.07	Rutinario
724	TEJIDOS DE ALGODÓN	2.09	S/5,627,724.67	4.30	3.76	4.03	Rutinario
725	MÁQUINAS Y ACCESORIOS PARA REGISTRAR HORAS DE TRABAJO EN OFICINA	2.47	S/5,621,412.94	3.65	4.19	3.92	Rutinario
726	SALES DE CALCIO Y REGULADORES DE CALCIO	2.32	S/5,598,701.43	3.88	6.41	5.15	Rutinario
727	ACCESORIOS PARA CÁMARAS	2.95	S/5,597,684.96	3.05	4.18	3.62	Rutinario

Continúa



N°	Clase	N° Promedio de postores	Monto Adjudicado (S/) (Eje Y)	Puntaje por el N° de postores (a)	Puntaje por el tamaño del proveedor (b)	Puntuación del Riesgo en el Suministro (Eje X) (a + b)/2	Ubicación y clasificación en los Cuadrantes
728	INSTRUMENTOS DE EXPERIMENTACIÓN DE MATERIALES ESTRUCTURALES, METALES Y DE METALURGIA	2.31	S/5,592,040.79	3.89	4.30	4.10	Rutinario
729	EQUIPO Y SUMINISTROS PARA EL CUIDADO PREVENTIVO E HIGIENE DENTAL	2.22	S/5,585,010.31	4.06	4.47	4.27	Rutinario
730	LATAS Y CUBOS	3.68	S/5,581,658.52	2.45	3.90	3.17	Rutinario
731	HERBICIDAS	2.78	S/5,580,970.07	3.24	3.74	3.49	Rutinario
732	SUMINISTROS Y MEZCLAS PARA HORNEAR	1.82	S/5,548,967.60	4.93	4.27	4.60	Rutinario
733	EQUIPO DE CRISTALOGRAFÍA	1.36	S/5,529,754.85	6.60	5.10	5.85	Rutinario
734	FÁRMACOS TIROIDEOS Y ANTITIROIDEOS	3.13	S/5,512,459.24	2.88	5.22	4.05	Rutinario
735	CIERRE DE TEJIDOS MÉDICOS Y PRODUCTOS RELACIONADOS	2.42	S/5,494,700.83	3.72	5.35	4.53	Rutinario
736	BRIDAS CIEGAS DE TUBERÍA	1.62	S/5,494,211.40	5.55	5.44	5.50	Rutinario
737	APARATOS ASPERSORES Y GOTEROS PARA AGRICULTURA	3.05	S/5,466,762.59	2.95	3.81	3.38	Rutinario
738	MAQUINARIA PARA LA ELABORACIÓN DE ALIMENTOS	2.31	S/5,431,060.82	3.89	3.98	3.94	Rutinario
739	CLAVOS	3.39	S/5,404,551.82	2.65	3.48	3.07	Rutinario
740	SERVICIOS DE ADMINISTRACIÓN DE NEGOCIOS	1.58	S/5,397,605.51	5.69	4.54	5.12	Rutinario

Continúa

N°	Clase	N° Promedio de postores	Monto Adjudicado (S/) (Eje Y)	Puntaje por el N° de postores (a)	Puntaje por el tamaño del proveedor (b)	Puntuación del Riesgo en el Suministro (Eje X) (a + b)/2	Ubicación y clasificación en los Cuadrantes
741	ANTIDEPRESIVO DE MORFOLINAS	1.00	S/5,370,804.80	9.00	4.60	6.80	Cuello de Botella
742	TRANSPORTE AÉREO DE PASAJEROS	1.33	S/5,343,346.36	6.75	3.89	5.32	Rutinario
743	QUESOS	1.90	S/5,323,819.39	4.74	4.03	4.38	Rutinario
744	COMPONENTES DE EQUIPO PESADO	2.85	S/5,239,368.26	3.16	4.02	3.59	Rutinario
745	EQUIPO Y SUMINISTROS DE IMAGEN DENTAL	1.70	S/5,232,267.62	5.29	4.46	4.87	Rutinario
746	TEJIDOS DE LANA	2.51	S/5,221,641.15	3.58	3.78	3.68	Rutinario
747	MATERIALES PARA TECHOS	4.15	S/5,211,626.46	2.17	4.00	3.08	Rutinario
748	COMBINACIÓN DE ANALGÉSICOS	1.92	S/5,190,060.53	4.70	3.86	4.28	Rutinario
749	PRODUCTOS DE CAZA	2.00	S/5,161,525.07	4.50	5.00	4.75	Rutinario
750	SUMINISTROS Y ACCESORIOS DE CIRUGÍA A CORAZÓN ABIERTO Y PRODUCTOS RELACIONADOS	1.40	S/5,075,477.41	6.43	5.12	5.77	Rutinario
751	CODOS DE TUBERÍA	4.14	S/5,068,283.81	2.18	3.71	2.94	Rutinario
752	MALETAS PARA NEGOCIOS	2.26	S/5,060,997.55	3.99	4.74	4.36	Rutinario
753	EMBALAJE	2.35	S/5,057,938.35	3.83	3.35	3.59	Rutinario
754	CIRCULACIÓN DE AIRE, PARTES Y ACCESORIOS	2.05	S/5,048,489.89	4.38	4.30	4.34	Rutinario
755	MÁQUINAS CLASIFICADORAS	1.15	S/5,046,179.22	7.85	4.50	6.18	Cuello de Botella
756	COMBINACIÓN DE PRODUCTOS TERAPÉUTICOS NUTRICIONALES	1.75	S/5,007,240.78	5.14	4.43	4.79	Rutinario

Continúa

N°	Clase	N° Promedio de postores	Monto Adjudicado (S/) (Eje Y)	Puntaje por el N° de postores (a)	Puntaje por el tamaño del proveedor (b)	Puntuación del Riesgo en el Suministro (Eje X) (a + b)/2	Ubicación y clasificación en los Cuadrantes
757	EQUIPOS PARA ENTRENAMIENTO DE RESISTENCIA Y PESAS	2.27	S/.4,998,867.42	3.96	4.25	4.11	Rutinario
758	EMBALAJES Y EMPAQUETADURAS	1.90	S/.4,994,088.18	4.73	4.36	4.55	Rutinario
759	SUMINISTROS Y MEZCLAS INSTANTÁNEAS	1.95	S/.4,964,406.81	4.61	3.95	4.28	Rutinario
760	SOFTWARE DE GESTIÓN DE CONTENIDOS	1.00	S/.4,963,811.36	9.00	5.50	7.25	Cuello de Botella
761	COMBINACIÓN DE AGENTES ANTIASMA	2.44	S/.4,958,847.18	3.69	4.67	4.18	Rutinario
762	CONTENCIÓN PARA ANIMALES	2.60	S/.4,944,353.67	3.47	4.05	3.76	Rutinario
763	HEBRAS	2.25	S/.4,907,149.76	3.99	3.91	3.95	Rutinario
764	COMPONENTES DEL SISTEMA DE SUSPENSIÓN	2.73	S/.4,884,800.93	3.30	3.90	3.60	Rutinario
765	NARANJAS MANDARINA O TANGERINAS	3.11	S/.4,841,549.01	2.90	4.27	3.59	Rutinario
766	CINTA ADHESIVA	2.94	S/.4,830,883.44	3.06	3.75	3.40	Rutinario
767	RESISTORES	3.12	S/.4,821,852.11	2.89	4.03	3.46	Rutinario
768	SUMINISTROS Y EQUIPO DE ALIMENTACIÓN ENTERAL	1.41	S/.4,807,834.04	6.39	6.00	6.19	Cuello de Botella
769	SERVICIOS DE CONSTRUCCIÓN DE SISTEMAS DE TRANSPORTE PÚBLICO	3.80	S/.4,807,084.51	2.37	3.00	2.68	Rutinario
770	EQUIPOS Y ACCESORIOS	2.95	S/.4,784,565.22	3.06	3.91	3.48	Rutinario
771	LOZA SANITARIA	2.98	S/.4,781,667.49	3.02	3.52	3.27	Rutinario

Continúa

N°	Clase	N° Promedio de postores	Monto Adjudicado (S/) (Eje Y)	Puntaje por el N° de postores (a)	Puntaje por el tamaño del proveedor (b)	Puntuación del Riesgo en el Suministro (Eje X) (a + b)/2	Ubicación y clasificación en los Cuadrantes
772	TRAPOS Y PAÑOS DE LIMPIEZA	2.31	S/.4,779,895.21	3.90	3.78	3.84	Rutinario
773	CAJAS PARA CONEXIONES ELÉCTRICAS, CUBIERTAS DE PROTECCIÓN Y ACCESORIOS	3.73	S/.4,749,248.68	2.41	3.71	3.06	Rutinario
774	ESCUELAS PROFESIONALES	1.38	S/.4,742,733.41	6.55	2.03	4.29	Rutinario
775	MARISCOS	1.75	S/.4,675,351.62	5.13	4.37	4.75	Rutinario
776	MATERIALES DE APOYO DIDÁCTICO	1.72	S/.4,669,925.14	5.23	3.86	4.54	Rutinario
777	TALADROS QUIRÚRGICOS DE MANO, ESCARIADORES, INSTRUMENTOS Y ACCESORIOS DE PUNZONAR Y PRODUCTOS RELACIONADOS	1.76	S/.4,652,725.84	5.12	5.28	5.20	Rutinario
778	EQUIPOS PARA DEPORTES DE CANCHA Y RAQUETA	3.63	S/.4,603,694.33	2.48	3.49	2.98	Rutinario
779	COMBINACIÓN DE ANESTÉSICOS Y COADYUVANTES	3.00	S/.4,600,707.28	3.00	5.67	4.33	Rutinario
780	TEJIDOS O TELAS ESPECIALES	3.05	S/.4,590,720.76	2.95	3.67	3.31	Rutinario
781	ARNESES	1.58	S/.4,589,022.68	5.70	4.08	4.89	Rutinario
782	SURFACTANTES	2.26	S/.4,587,306.11	3.99	4.07	4.03	Rutinario
783	PRODUCTOS ANTIALÉRGICOS, PARA LA TOS Y EL RESFRIADO	3.00	S/.4,580,938.32	3.00	5.75	4.38	Rutinario

Continúa

N°	Clase	N° Promedio de postores	Monto Adjudicado (S/) (Eje Y)	Puntaje por el N° de postores (a)	Puntaje por el tamaño del proveedor (b)	Puntuación del Riesgo en el Suministro (Eje X) (a + b)/2	Ubicación y clasificación en los Cuadrantes
784	EQUIPOS DE CALEFACCIÓN, PARTES Y ACCESORIOS	2.09	S/.4,579,472.44	4.30	4.35	4.33	Rutinario
785	TECNOLOGÍA E INDUSTRIA PESQUERA	1.27	S/.4,579,344.35	7.11	1.74	4.43	Rutinario
786	SERVICIOS DE CONSTRUCCIÓN Y MANTENIMIENTO	4.72	S/.4,578,408.40	1.91	3.28	2.59	Rutinario
787	ANTIDEPRESIVO DE AMINAS	4.31	S/.4,497,231.11	2.09	6.14	4.12	Rutinario
788	ACCESORIOS O SISTEMAS DE GESTIÓN DE LLAMADA	2.71	S/.4,496,701.08	3.32	4.46	3.89	Rutinario
789	COMBINACIÓN DE ANTIVIRALES	2.71	S/.4,470,714.60	3.32	7.33	5.32	Rutinario
790	EQUIPO DE DETECCIÓN O MONITOREO DE LA GENERACIÓN DE ENERGÍA	2.90	S/.4,450,106.70	3.10	4.21	3.66	Rutinario
791	FUNGICIDA DE TRIAZOLES	1.08	S/.4,439,150.09	8.36	4.40	6.38	Cuello de Botella
792	PROTECCIÓN DEL SUELO Y LA TIERRA	1.94	S/.4,420,117.16	4.64	4.27	4.45	Rutinario
793	CAMOTES	1.99	S/.4,408,787.94	4.51	4.01	4.26	Rutinario
794	PRODUCTOS PARA EXAMEN NEUROLÓGICO	1.86	S/.4,401,491.97	4.85	4.50	4.67	Rutinario
795	INSTRUMENTOS Y DISPOSITIVOS DENTALES Y DE SUBESPECIALIDAD	2.04	S/.4,366,690.02	4.41	4.43	4.42	Rutinario

Continúa

N°	Clase	N° Promedio de postores	Monto Adjudicado (S/) (Eje Y)	Puntaje por el N° de postores (a)	Puntaje por el tamaño del proveedor (b)	Puntuación del Riesgo en el Suministro (Eje X) (a + b)/2	Ubicación y clasificación en los Cuadrantes
796	ESTROGENO, PROGESTINA, O NORPREGNENOS ANTICONCEPTIVOS INTERNOS	1.00	S/.4,349,581.48	9.00	7.33	8.17	Cuello de Botella
797	CONEXIONES EN T DE TUBERÍA	3.91	S/.4,331,686.35	2.30	3.89	3.09	Rutinario
798	CONTENEDORES Y ARMARIOS PARA ALMACENAMIENTO GENERAL DE LABORATORIO	3.13	S/.4,325,701.79	2.88	4.83	3.86	Rutinario
799	ENDOSCOPIOS, ACCESORIOS Y PRODUCTOS RELACIONADOS	1.50	S/.4,315,502.50	6.00	5.00	5.50	Rutinario
800	SERVICIOS DE APOYO O ALMACENAJE DE VEHÍCULOS Y ABASTECIMIENTO DE TRANSPORTE	1.04	S/.4,309,552.00	8.68	3.25	5.96	Rutinario
801	FRUTAS DOMINANTES	2.69	S/.4,307,324.64	3.35	4.09	3.72	Rutinario
802	MAÍZ	3.21	S/.4,306,782.29	2.81	4.23	3.52	Rutinario
803	METEOROLOGÍA	1.50	S/.4,295,052.01	6.00	4.75	5.38	Rutinario
804	SISTEMAS Y PREMONTAJES DE EMBARCACIONES MARÍTIMAS	2.39	S/.4,281,843.32	3.77	4.05	3.91	Rutinario
805	PAPEL FANTASÍA	2.71	S/.4,256,745.69	3.32	4.48	3.90	Rutinario
806	ANTIDIARREICOS	2.73	S/.4,256,515.77	3.30	5.48	4.39	Rutinario
807	CONTENEDORES DE CARGA	2.16	S/.4,255,299.41	4.17	4.60	4.38	Rutinario
808	MEDIOS DE ALMACENAMIENTO EXTRAÍBLES	4.42	S/.4,238,565.07	2.04	3.63	2.83	Rutinario

Continúa

N°	Clase	N° Promedio de postores	Monto Adjudicado (S/) (Eje Y)	Puntaje por el N° de postores (a)	Puntaje por el tamaño del proveedor (b)	Puntuación del Riesgo en el Suministro (Eje X) (a + b)/2	Ubicación y clasificación en los Cuadrantes
809	SALUD ANIMAL	2.18	S/.4,235,226.70	4.13	1.74	2.93	Rutinario
810	ANTIDOTOS Y EMÉTICOS	3.23	S/.4,213,905.22	2.79	6.50	4.64	Rutinario
811	EQUIPO DE LIMPIEZA	2.77	S/.4,207,444.19	3.25	3.80	3.53	Rutinario
812	FRÉJILES	2.75	S/.4,204,595.59	3.27	4.29	3.78	Rutinario
813	CUERDAS	3.10	S/.4,199,837.61	2.90	3.78	3.34	Rutinario
814	KITS DE ANÁLISIS PARA ÁCIDO DESOXIRIBONUCLEICO	1.13	S/.4,195,621.18	8.00	8.67	8.33	Cuello de Botella
815	OBJETOS COLECCIONABLES	1.64	S/.4,178,358.90	5.49	3.76	4.62	Rutinario
816	MAQUINARIA, EQUIPO Y ACCESORIOS PARA TRABAJO TEXTIL	2.57	S/.4,175,429.71	3.50	3.35	3.43	Rutinario
817	ARCILLAS	2.69	S/.4,161,286.62	3.34	3.84	3.59	Rutinario
818	ANTIPESICÓTICOS DE PIPERAZINAS	1.57	S/.4,143,236.62	5.73	6.20	5.96	Rutinario
819	COMBINACIÓN DE ESTROGENOS Y ANTICONCEPTIVOS	1.33	S/.4,137,469.30	6.75	6.50	6.63	Cuello de Botella
820	EQUIPO DE MUESTREO	1.96	S/.4,112,413.01	4.58	4.34	4.46	Rutinario
821	EQUIPO PARA ACUICULTURA	2.29	S/.4,110,535.12	3.94	5.00	4.47	Rutinario
822	TOMATES	1.93	S/.4,102,653.27	4.67	3.89	4.28	Rutinario
823	PAPEL DE PRENSA Y DE OFFSET	2.31	S/.4,090,957.64	3.90	4.71	4.31	Rutinario
824	INGENIERÍA DE PETRÓLEO Y GAS	2.40	S/.4,079,581.49	3.75	4.20	3.98	Rutinario
825	ADMINISTRACIÓN TRIBUTARIA	2.81	S/.4,075,300.00	3.20	3.31	3.25	Rutinario
826	PALÉS	2.25	S/.4,067,721.61	4.00	3.82	3.91	Rutinario
827	MATERIALES Y APOYO DIDÁCTICO VOCACIONAL	1.88	S/.4,050,106.36	4.78	4.38	4.58	Rutinario
828	ANÁLISIS ECONÓMICO	2.29	S/.4,043,342.68	3.94	4.09	4.01	Rutinario
829	PROYECTORES Y SUMINISTROS	2.83	S/.4,041,692.39	3.18	4.05	3.61	Rutinario

Continúa

N°	Clase	N° Promedio de postores	Monto Adjudicado (S/) (Eje Y)	Puntaje por el N° de postores (a)	Puntaje por el tamaño del proveedor (b)	Puntuación del Riesgo en el Suministro (Eje X) (a + b)/2	Ubicación y clasificación en los Cuadrantes
830	CEBOLLAS	1.91	S/.4,028,262.63	4.72	3.89	4.30	Rutinario
831	ABRASIVOS Y MEDIOS ABRASIVOS	2.66	S/.4,027,141.33	3.39	3.66	3.52	Rutinario
832	PRODUCTOS DE VIDRIO	3.00	S/.4,022,115.69	3.00	3.78	3.39	Rutinario
833	ETIQUETAS	1.87	S/.4,010,516.49	4.82	4.04	4.43	Rutinario
834	PRODUCTOS DE CONFITERÍA	2.00	S/.3,992,555.70	4.50	4.39	4.45	Rutinario
835	PRODUCTOS PARA EL CUIDADO DENTAL	2.42	S/.3,974,069.71	3.71	4.06	3.89	Rutinario
836	SERVICIOS DE TUBERÍA CONTINUA	1.00	S/.3,933,994.94	9.00	8.50	8.75	Cuello de Botella
837	INSTRUMENTOS Y ACCESORIOS DE MEDICIÓN ELECTROQUÍMICA	2.74	S/.3,922,176.13	3.28	4.29	3.79	Rutinario
838	EQUIPO PARA MEDIR Y PROBAR VEHÍCULOS	1.92	S/.3,899,451.54	4.68	4.00	4.34	Rutinario
839	AGENTE BLOQUEADOR QUINAZOLINA ADRENÉRGICO	1.17	S/.3,891,587.92	7.71	9.00	8.36	Cuello de Botella
840	SERVICIOS DE TELEVISIÓN	1.20	S/.3,887,112.46	7.50	6.40	6.95	Cuello de Botella
841	ACCESORIOS Y ORGANIZADORES	3.92	S/.3,886,089.43	2.30	3.87	3.08	Rutinario
842	ROPA DE DORMIR	2.71	S/.3,884,812.33	3.32	4.60	3.96	Rutinario
843	FIBRAS	2.20	S/.3,883,204.05	4.09	4.15	4.12	Rutinario
844	INTERRUPTORES Y ACCESORIOS ELÉCTRICOS	3.08	S/.3,875,419.09	2.92	3.95	3.44	Rutinario
845	GESTIÓN DE LA CADENA DE SUMINISTRO	1.57	S/.3,851,777.95	5.75	2.95	4.35	Rutinario
846	MACROLIDAS INMUNOSUPRESORES	1.89	S/.3,833,000.10	4.76	7.00	5.88	Rutinario

Continúa



N°	Clase	N° Promedio de postores	Monto Adjudicado (S/) (Eje Y)	Puntaje por el N° de postores (a)	Puntaje por el tamaño del proveedor (b)	Puntuación del Riesgo en el Suministro (Eje X) (a + b)/2	Ubicación y clasificación en los Cuadrantes
847	ESPÉCULOS, OSCILOSCOPIO Y ACCESORIOS PARA USO DIAGNÓSTICO DE EXAMEN MÉDICO	2.36	S/.3,826,744.60	3.81	5.03	4.42	Rutinario
848	EQUIPO DE MEDICIÓN DE SUELO	2.08	S/.3,772,386.36	4.33	4.45	4.39	Rutinario
849	BALASTROS Y TRANSFORMADORES PARA LÁMPARAS	4.98	S/.3,760,178.52	1.81	4.38	3.10	Rutinario
850	PLANTAS Y ÁRBOLES ORNAMENTALES	2.83	S/.3,747,207.06	3.18	3.82	3.50	Rutinario
851	COL VERDE	3.67	S/.3,724,861.18	2.45	4.68	3.57	Rutinario
852	SISTEMAS Y TANQUES PARA COMBUSTIBLE	2.20	S/.3,710,095.46	4.09	4.45	4.27	Rutinario
853	COMERCIO INTERNACIONAL	1.89	S/.3,671,764.26	4.75	3.71	4.23	Rutinario
854	DISTRACTORES, EXTENDEDORES, SEPARADORES QUIRÚRGICOS Y PRODUCTOS RELACIONADOS	1.68	S/.3,669,299.34	5.35	5.32	5.33	Rutinario
855	SUBSISTEMAS DE CONTROLADOR LÓGICO PROGRAMABLE	2.18	S/.3,661,376.92	4.14	4.28	4.21	Rutinario
856	BARRAS Y HOJAS DE PLÁSTICO	4.05	S/.3,641,248.06	2.22	3.45	2.83	Rutinario
857	SELLANTES	2.74	S/.3,626,829.59	3.28	3.75	3.52	Rutinario
858	SERVICIOS DE PERFORACIÓN DE POZOS DE AGUA	2.12	S/.3,611,706.70	4.25	3.41	3.83	Rutinario
859	PLANTAS DE FLOR	2.50	S/.3,599,963.89	3.60	2.76	3.18	Rutinario
860	EQUIPOS PARA AERONAVES	1.59	S/.3,598,991.29	5.65	4.59	5.12	Rutinario

Continúa

N°	Clase	N° Promedio de postores	Monto Adjudicado (S/) (Eje Y)	Puntaje por el N° de postores (a)	Puntaje por el tamaño del proveedor (b)	Puntuación del Riesgo en el Suministro (Eje X) (a + b)/2	Ubicación y clasificación en los Cuadrantes
861	PROCESAMIENTO DE MADERA	2.90	S/.3,582,188.86	3.10	3.80	3.45	Rutinario
862	MAQUINARIA Y ACCESORIOS DE CONSTRUCCIÓN DE EDIFICIOS	2.64	S/.3,565,982.62	3.41	3.86	3.63	Rutinario
863	RETARDADORES	1.42	S/.3,538,578.53	6.35	4.07	5.21	Rutinario
864	SUMINISTROS DE RESUCITADORES	1.51	S/.3,526,894.25	5.97	5.00	5.48	Rutinario
865	MANIPULADORES QUIRÚRGICOS Y POSICIONADORES DE IMPLANTES Y PRODUCTOS RELACIONADOS	1.87	S/.3,498,465.83	4.82	5.38	5.10	Rutinario
866	FUNGICIDA DE PIRIMIDINAS	3.07	S/.3,476,149.51	2.93	6.25	4.59	Rutinario
867	CHATAS, PAPAGAYOS, BACINILLAS DE CAMA Y EQUIPOS DE INGRESO	1.97	S/.3,474,143.81	4.56	4.67	4.61	Rutinario
868	EQUIPO DE LAVADO Y SECADO	2.52	S/.3,443,127.64	3.58	4.73	4.15	Rutinario
869	ESTETOSCOPIOS Y PRODUCTOS RELACIONADOS	2.14	S/.3,438,922.51	4.21	4.49	4.35	Rutinario
870	LÁMPARAS Y ACCESORIOS TEMPORALES PORTÁTILES	2.76	S/.3,435,569.48	3.26	4.38	3.82	Rutinario
871	PORTAOBJETOS Y SUMINISTROS PARA MICROSCOPIOS DE LABORATORIO	1.72	S/.3,425,179.57	5.23	4.01	4.62	Rutinario

Continúa

N°	Clase	N° Promedio de postores	Monto Adjudicado (S/) (Eje Y)	Puntaje por el N° de postores (a)	Puntaje por el tamaño del proveedor (b)	Puntuación del Riesgo en el Suministro (Eje X) (a + b)/2	Ubicación y clasificación en los Cuadrantes
872	HERRAMIENTAS DE MEDIDA Y DISPOSICIÓN	3.54	S/3,411,015.22	2.54	3.70	3.12	Rutinario
873	SERVICIOS DE BOMBEROS	2.09	S/3,381,154.82	4.30	4.67	4.49	Rutinario
874	ADITIVOS PARA PINTURAS	3.16	S/3,380,858.98	2.85	3.60	3.23	Rutinario
875	PAPAYAS	3.13	S/3,373,834.75	2.88	4.23	3.55	Rutinario
876	ENVASES PARA ALMACENAMIENTO, UTENSILIOS PARA SERVIR Y PLATOS DE USO DOMÉSTICO	3.07	S/3,371,405.02	2.93	3.72	3.33	Rutinario
877	ANTIBACTERIANOS DE QUINOLONA	1.98	S/3,345,114.09	4.55	4.96	4.75	Rutinario
878	PIÑAS	1.99	S/3,341,940.02	4.52	4.09	4.30	Rutinario
879	IMPLANTES DE ACOPLAMIENTO DE RODILLA	2.38	S/3,339,491.15	3.77	5.88	4.82	Rutinario
880	SEMILLAS, BULBOS, PLÁNTULAS Y ESQUEJES DE FLORES	2.07	S/3,331,596.99	4.35	3.90	4.12	Rutinario
881	COMPONENTES DE TRANSMISIÓN	2.50	S/3,329,202.10	3.60	4.08	3.84	Rutinario
882	ACEITUNAS	1.96	S/3,328,960.99	4.59	4.06	4.33	Rutinario
883	DROGAS	1.92	S/3,325,513.46	4.70	6.43	5.56	Rutinario
884	ZANAHORIAS	1.92	S/3,321,937.09	4.68	3.85	4.27	Rutinario
885	SUMINISTROS PARA ENYESAR Y ENTABLILLAR	1.99	S/3,310,075.49	4.53	4.86	4.69	Rutinario
886	INSTRUMENTAL QUIRÚRGICO Y ACCESORIOS	2.24	S/3,297,828.42	4.03	5.07	4.55	Rutinario
887	PREMIOS PARA EL AULA	1.39	S/3,281,944.79	6.47	4.12	5.29	Rutinario
888	SANDALIAS	3.50	S/3,276,882.44	2.57	4.82	3.70	Rutinario

Continúa

N°	Clase	N° Promedio de postores	Monto Adjudicado (S/) (Eje Y)	Puntaje por el N° de postores (a)	Puntaje por el tamaño del proveedor (b)	Puntuación del Riesgo en el Suministro (Eje X) (a + b)/2	Ubicación y clasificación en los Cuadrantes
889	VESTIDOS, FALDAS, SARIS Y KIMONOS	2.87	S/.3,276,145.35	3.13	4.86	4.00	Rutinario
890	EQUIPO INDUSTRIAL PARA ALIMENTOS Y BEBIDAS	2.19	S/.3,275,853.76	4.11	4.31	4.21	Rutinario
891	ARTÍCULOS DE COCINA DESECHABLES DE USO DOMÉSTICO	2.39	S/.3,274,977.60	3.76	3.32	3.54	Rutinario
892	EQUIPO DE CONDICIONAMIENTO MEDIOAMBIENTAL DE LABORATORIO	2.10	S/.3,251,141.50	4.28	5.88	5.08	Rutinario
893	ABSORBENTES	1.86	S/.3,247,613.58	4.85	4.58	4.71	Rutinario
894	CAMIONES INDUSTRIALES	2.85	S/.3,244,344.78	3.16	3.85	3.50	Rutinario
895	CONDIMENTOS, SALSAS Y PRODUCTOS PARA UNTAR	2.02	S/.3,237,386.18	4.46	4.41	4.44	Rutinario
896	IMPLANTES CARDIOVASCULARES	1.33	S/.3,226,378.71	6.79	5.75	6.27	Cuello de Botella
897	AGENTES ALCALINIZANTES	2.29	S/.3,224,162.80	3.93	4.83	4.38	Rutinario
898	TRANQUILIZANTES Y MEDICAMENTOS ANTIMANIÁCOS Y PARA LA ANSIEDAD	2.55	S/.3,221,688.05	3.53	5.71	4.62	Rutinario
899	JUNTAS MOLDEADAS	2.38	S/.3,201,684.89	3.78	4.31	4.04	Rutinario
900	HERRAMIENTAS Y UTENSILIOS DE COCINA DE USO DOMÉSTICO	3.00	S/.3,198,165.61	3.00	3.70	3.35	Rutinario
901	SUPLEMENTOS DE NUTRIENTES MACRO	1.57	S/.3,177,875.45	5.74	5.25	5.50	Rutinario
902	MUEBLE PARA SOPORTE DE COMPUTADORA	6.35	S/.3,173,764.58	1.42	4.17	2.79	Rutinario

Continúa

N°	Clase	N° Promedio de postores	Monto Adjudicado (S/) (Eje Y)	Puntaje por el N° de postores (a)	Puntaje por el tamaño del proveedor (b)	Puntuación del Riesgo en el Suministro (Eje X) (a + b)/2	Ubicación y clasificación en los Cuadrantes
903	CULTURA	3.75	S/.3,148,909.22	2.40	3.47	2.94	Rutinario
904	SERVICIOS DE CONSTRUCCIÓN DE INSTALACIONES SANITARIAS	2.86	S/.3,146,514.48	3.15	4.83	3.99	Rutinario
905	HIERBAS	2.07	S/.3,137,837.41	4.34	4.11	4.22	Rutinario
906	COMPONENTES Y SISTEMAS DE NAVEGACIÓN Y UBICACIÓN AEROESPACIAL	1.47	S/.3,134,733.38	6.13	4.72	5.43	Rutinario
907	PIEZAS Y ACCESORIOS DE HERRAMIENTAS	3.38	S/.3,124,304.70	2.66	3.69	3.18	Rutinario
908	PRODUCTOS Y ACCESORIOS PARA EL TRATAMIENTO DEL OÍDO, NARIZ, Y GARGANTA	3.07	S/.3,114,319.68	2.93	4.42	3.67	Rutinario
909	JUNTAS DE EXPANSIÓN DE TUBERÍAS	1.55	S/.3,113,406.79	5.82	4.71	5.27	Rutinario
910	APIOS	1.90	S/.3,101,795.75	4.73	3.94	4.34	Rutinario
911	ANTISÉPTICO DE ALQUENOS Y AMIDINAS Y AMINAS Y COMPUESTOS EN BASE A AMONIÁCO	1.95	S/.3,084,840.34	4.61	4.74	4.68	Rutinario
912	LENTES Y ACCESORIOS COSMÉTICOS O PARA CORREGIR LA VISIÓN Y PRODUCTOS RELACIONADOS	1.22	S/.3,084,203.49	7.41	4.16	5.78	Rutinario

Continúa

N°	Clase	N° Promedio de postores	Monto Adjudicado (S/) (Eje Y)	Puntaje por el N° de postores (a)	Puntaje por el tamaño del proveedor (b)	Puntuación del Riesgo en el Suministro (Eje X) (a + b)/2	Ubicación y clasificación en los Cuadrantes
913	DISPOSITIVOS O ACCESORIOS ACCIONADOS CON MOTOR PARA LA LIMPIEZA DE INSTRUMENTOS	2.48	S/3,047,849.70	3.62	5.00	4.31	Rutinario
914	MAQUINARIA Y ACCESORIOS DE PROCESAMIENTO TEXTIL	2.17	S/3,023,752.10	4.15	3.13	3.64	Rutinario
915	CABLE METÁLICO NO FERROSO NO ELÉCTRICO	3.50	S/3,019,881.88	2.57	7.00	4.79	Rutinario
916	ESCALERAS Y ANDAMIOS	3.64	S/3,008,141.55	2.47	4.06	3.27	Rutinario
917	PALTAS	3.17	S/2,999,456.20	2.84	4.21	3.53	Rutinario
918	ARTE	3.31	S/2,997,015.41	2.72	3.79	3.25	Rutinario
919	SOFTWARE DE PLANIFICACIÓN DE RECURSOS EMPRESARIALES (PRE) Y CONTABILIDAD FINANCIERA	1.20	S/2,974,804.17	7.50	4.60	6.05	Cuello de Botella
920	EQUIPOS PARA ÁREAS DE JUEGO	2.82	S/2,971,567.46	3.19	3.76	3.47	Rutinario
921	SERVICIOS DE CAPACITACIÓN Y EDUCACIÓN EN ADMINISTRACIÓN	2.30	S/2,965,298.83	3.91	4.13	4.02	Rutinario
922	PROCESAMIENTO DE CULTIVOS DESPUÉS DE LA COSECHA	1.86	S/2,941,413.53	4.85	3.91	4.38	Rutinario
923	ANTIDEPRESIVOS	3.90	S/2,920,201.08	2.31	5.62	3.96	Rutinario
924	AJOS SECOS	3.06	S/2,919,540.33	2.94	4.37	3.66	Rutinario

Continúa

N°	Clase	N° Promedio de postores	Monto Adjudicado (S/) (Eje Y)	Puntaje por el N° de postores (a)	Puntaje por el tamaño del proveedor (b)	Puntuación del Riesgo en el Suministro (Eje X) (a + b)/2	Ubicación y clasificación en los Cuadrantes
925	EQUIPOS Y SUMINISTROS PARA EMBALSAMAR	1.35	S/.2,912,632.22	6.68	4.26	5.47	Rutinario
926	TUBOS PARA LA INDUSTRIA DEL PETRÓLEO	2.76	S/.2,911,926.09	3.27	4.44	3.85	Rutinario
927	EQUIPO DE SECADO INDUSTRIAL	3.00	S/.2,896,491.22	3.00	4.71	3.86	Rutinario
928	COMPONENTES DISCRETOS	3.54	S/.2,889,960.18	2.54	4.06	3.30	Rutinario
929	AGENTES ANTIDIABÉTICOS Y AGENTES HIPERGLICÉMICOS	2.60	S/.2,847,385.96	3.46	4.44	3.95	Rutinario
930	EQUIPO DE INCUBACIÓN DE LABORATORIO	1.72	S/.2,839,467.31	5.23	5.46	5.35	Rutinario
931	PLANTAS FLORALES	3.46	S/.2,815,061.46	2.60	4.63	3.61	Rutinario
932	CENTRALES ELÉCTRICAS	4.33	S/.2,804,483.32	2.08	3.40	2.74	Rutinario
933	ESTUFAS Y ACCESORIOS DE LABORATORIO	2.57	S/.2,802,527.84	3.50	5.00	4.25	Rutinario
934	ANTIPSICÓTICOS DE PIRIMIDINAS	1.00	S/.2,795,517.37	9.00	9.00	9.00	Cuello de Botella
935	SUMINISTROS DENTALES EN GENERAL	2.19	S/.2,792,364.64	4.11	4.60	4.35	Rutinario
936	SERVICIOS DE MANTENIMIENTO DE POZOS	3.88	S/.2,771,757.81	2.32	4.15	3.24	Rutinario
937	EQUIPO PARA INVERNADERO	2.98	S/.2,767,497.66	3.02	3.48	3.25	Rutinario

Continúa

N°	Clase	N° Promedio de postores	Monto Adjudicado (S/) (Eje Y)	Puntaje por el N° de postores (a)	Puntaje por el tamaño del proveedor (b)	Puntuación del Riesgo en el Suministro (Eje X) (a + b)/2	Ubicación y clasificación en los Cuadrantes
938	EQUIPOS DE PRESENTACIÓN DE VÍDEO Y DE COMBINACIÓN DE VÍDEO Y SONIDO, HARDWARE Y CONTROLADORES	3.46	S/.2,764,435.52	2.60	4.11	3.36	Rutinario
939	HORNOS Y ACCESORIOS DE LABORATORIO	2.40	S/.2,745,584.92	3.74	4.54	4.14	Rutinario
940	ACCESORIOS DE EQUIPO DE TELEFONÍA	2.81	S/.2,741,974.37	3.21	3.76	3.49	Rutinario
941	TRANSPORTADORES Y ACCESORIOS	2.43	S/.2,733,799.77	3.71	4.32	4.01	Rutinario
942	SEMILLAS Y PLÁNTULAS VEGETALES	1.97	S/.2,733,642.67	4.57	4.33	4.45	Rutinario
943	ASISTENCIA PARA EL DESARROLLO	1.47	S/.2,732,595.20	6.12	3.19	4.65	Rutinario
944	PRODUCTOS DE BRAQUITERAPIA	1.00	S/.2,732,352.54	9.00	5.00	7.00	Cuello de Botella
945	SUMINISTROS Y ACCESORIOS DE TRACCIÓN ORTOPÉDICA	2.20	S/.2,730,364.28	4.08	5.05	4.57	Rutinario
946	ESTANTES, SOPORTES Y BANDEJAS DE LABORATORIO	2.77	S/.2,722,377.24	3.25	4.24	3.74	Rutinario
947	SISTEMAS Y EQUIPOS DE IRRIGACIÓN	4.04	S/.2,712,280.60	2.23	3.47	2.85	Rutinario
948	EQUIPOS DE FÍSICA DE ELECTRONES Y DE ESTADO SÓLIDO PARA LABORATORIO	2.06	S/.2,712,096.97	4.38	4.69	4.53	Rutinario
949	INSTRUMENTOS DE ESCRITURA	2.31	S/.2,701,890.21	3.90	4.00	3.95	Rutinario

Continúa



N°	Clase	N° Promedio de postores	Monto Adjudicado (S/) (Eje Y)	Puntaje por el N° de postores (a)	Puntaje por el tamaño del proveedor (b)	Puntuación del Riesgo en el Suministro (Eje X) (a + b)/2	Ubicación y clasificación en los Cuadrantes
950	VIGILANCIA PESQUERA	2.38	S/.2,687,157.60	3.78	3.46	3.62	Rutinario
951	EQUIPOS Y SUMINISTROS PARA PIPETAS Y MANIPULACIÓN DE LÍQUIDOS	1.82	S/.2,686,274.73	4.96	4.83	4.89	Rutinario
952	PRODUCTOS ORTOPÉDICOS BLANDOS PARA EL TORSO Y LA EXTREMIDAD SUPERIOR	2.21	S/.2,667,148.79	4.07	4.43	4.25	Rutinario
953	SUMINISTROS DE FUNDICIÓN	2.50	S/.2,658,129.89	3.60	3.75	3.68	Rutinario
954	MATERIALES DENTALES	2.08	S/.2,657,929.55	4.32	4.54	4.43	Rutinario
955	ERITROMICINAS	2.47	S/.2,657,107.23	3.64	5.20	4.42	Rutinario
956	SERVICIOS Y DESARROLLO SOCIAL	1.15	S/.2,653,646.35	7.83	2.70	5.26	Rutinario
957	PROMOCIÓN Y PATROCINIO DE EVENTOS DEPORTIVOS	2.50	S/.2,650,417.35	3.60	4.50	4.05	Rutinario
958	INSTRUMENTOS SISMOLÓGICOS	2.16	S/.2,603,154.95	4.17	4.23	4.20	Rutinario
959	EQUIPO Y SUPLEMENTOS DE AGITACIÓN, BATIDO Y MEZCLADO PARA LABORATORIO	1.98	S/.2,599,323.85	4.54	5.17	4.86	Rutinario
960	SERVICIO DE DISPOSICIÓN FINAL	2.57	S/.2,584,094.67	3.50	4.17	3.83	Rutinario
961	INSTRUMENTOS DE METAL	2.75	S/.2,581,192.88	3.27	3.76	3.52	Rutinario
962	EQUIPO DE MEDICIÓN Y GENERACIÓN DE SONIDO	2.21	S/.2,577,333.97	4.07	4.79	4.43	Rutinario
963	EQUIPO DE PESCA COMERCIAL	2.78	S/.2,567,733.40	3.24	3.63	3.44	Rutinario

Continúa

N°	Clase	N° Promedio de postores	Monto Adjudicado (S/) (Eje Y)	Puntaje por el N° de postores (a)	Puntaje por el tamaño del proveedor (b)	Puntuación del Riesgo en el Suministro (Eje X) (a + b)/2	Ubicación y clasificación en los Cuadrantes
964	COMBINACIÓN DE AGENTES HIPOGLICÉMICOS ORALES	1.56	S/.2,562,364.50	5.79	3.25	4.52	Rutinario
965	MEDIOS DE CONTRASTE POR IMÁGENES MÉDICAS	1.00	S/.2,559,659.89	9.00	6.50	7.75	Cuello de Botella
966	ACCESORIOS Y EQUIPO DE CERÁMICA Y COMPUESTOS DE MOLDEADO Y ARCILLA	2.16	S/.2,559,059.00	4.16	4.64	4.40	Rutinario
967	SUMINITROS CORRUGADOS Y OTROS SUMINISTROS PARA DISTRIBUCIÓN	2.41	S/.2,553,939.62	3.74	3.69	3.72	Rutinario
968	EQUIPOS PARA DEPORTES DE CAMPO	3.50	S/.2,553,179.63	2.57	3.02	2.80	Rutinario
969	ANTIVIRALES DE ÁCIDOS CARBOXÍLICOS	1.00	S/.2,552,820.00	9.00	6.50	7.75	Cuello de Botella
970	EQUIPOS Y SUMINISTRO VETERINARIO PARA INSEMINACIÓN ARTIFICIAL	2.15	S/.2,541,539.99	4.19	3.83	4.01	Rutinario
971	SERVICIOS DE TRANSPORTE, ALMACENAJE Y CORREO	1.00	S/.2,540,796.36	9.00	3.83	6.42	Cuello de Botella
972	SUMINISTROS PARA EL MANEJO DE EFECTIVO	4.41	S/.2,516,994.42	2.04	4.26	3.15	Rutinario
973	ALIMENTO PARA PÁJAROS Y AVES DE CORRAL	1.96	S/.2,501,517.02	4.59	4.04	4.32	Rutinario
974	MESA Y ESTANTES PARA FABRICACIÓN	1.88	S/.2,492,543.01	4.78	5.00	4.89	Rutinario

Continúa

N°	Clase	N° Promedio de postores	Monto Adjudicado (S/) (Eje Y)	Puntaje por el N° de postores (a)	Puntaje por el tamaño del proveedor (b)	Puntuación del Riesgo en el Suministro (Eje X) (a + b)/2	Ubicación y clasificación en los Cuadrantes
975	DESARROLLO REGIONAL	1.12	S/.2,490,085.17	8.04	1.79	4.91	Rutinario
976	EMBARCACIONES DE SEGURIDAD Y SALVAMENTO	1.67	S/.2,488,129.72	5.40	4.22	4.81	Rutinario
977	AGENTES BLOQUEADORES ADRENÉRGICOS	2.82	S/.2,467,409.47	3.19	6.09	4.64	Rutinario
978	ANTIHIPERTENSIVO DE PIRIDAZINAS	1.00	S/.2,462,100.00	9.00	9.00	9.00	Cuello de Botella
979	CEMENTOS ÓSEOS QUIRÚRGICOS Y PRODUCTOS AFINES	2.44	S/.2,457,888.94	3.68	4.71	4.19	Rutinario
980	JUNTAS TROQUELADAS	2.10	S/.2,453,826.96	4.28	4.36	4.32	Rutinario
981	UNIÓN DE TUBERÍA	3.80	S/.2,444,883.26	2.37	3.69	3.03	Rutinario
982	REVESTIMIENTO Y MATERIALES PARA PAREDES EXTERIORES	2.49	S/.2,443,708.17	3.61	4.04	3.82	Rutinario
983	TUERCAS	1.79	S/.2,441,416.10	5.04	4.45	4.74	Rutinario
984	ACCESORIOS Y ARMAS BLANCAS	2.00	S/.2,441,246.99	4.50	4.91	4.70	Rutinario
985	PLANTAS SIN FLOR	2.75	S/.2,440,267.26	3.28	3.87	3.57	Rutinario
986	SERVICIOS DE SISTEMAS DE SEGURIDAD	2.33	S/.2,431,802.20	3.86	5.00	4.43	Rutinario
987	HERRAMIENTAS PARA ENVASADO	2.68	S/.2,406,857.21	3.35	4.40	3.88	Rutinario
988	ROPA Y ACCESORIOS PARA COCINA Y MESA	2.67	S/.2,400,979.36	3.37	4.31	3.84	Rutinario
989	TORNILLOS	2.78	S/.2,396,362.95	3.24	4.04	3.64	Rutinario
990	SISTEMAS Y ACCESORIOS PARA TERMOABLACIÓN QUIRÚRGICA	1.50	S/.2,390,807.30	6.00	4.50	5.25	Rutinario

Continúa

N°	Clase	N° Promedio de postores	Monto Adjudicado (S/) (Eje Y)	Puntaje por el N° de postores (a)	Puntaje por el tamaño del proveedor (b)	Puntuación del Riesgo en el Suministro (Eje X) (a + b)/2	Ubicación y clasificación en los Cuadrantes
991	AGENTES HEMOSTÁTICOS TÓPICOS EXÓGENOS	1.68	S/.2,389,187.52	5.37	5.16	5.26	Rutinario
992	SERVICIOS DE REHABILITACIÓN	2.00	S/.2,387,910.60	4.50	4.44	4.47	Rutinario
993	LINCOMICINAS Y ANTIBACTERIANOS MONOBACTÁMICOS Y ANTIBACTERIANOS DE POLIMIXINA Y ANTIBACTERIANOS DE POLISACÁRIDOS	1.29	S/.2,380,932.95	7.00	5.17	6.08	Cuello de Botella
994	MATERIALES PARA ACABADO DE PAREDES	3.32	S/.2,379,647.26	2.71	3.68	3.19	Rutinario
995	PRODUCTOS DE TRANSFUSIÓN Y ADMINISTRACIÓN DE SANGRE	1.69	S/.2,373,145.11	5.31	5.72	5.52	Rutinario
996	BAÑOS PARA LABORATORIO	2.49	S/.2,361,506.10	3.61	5.32	4.47	Rutinario
997	FRUTAS DE LA PASIÓN	2.10	S/.2,360,664.50	4.30	4.07	4.18	Rutinario
998	VINAGRES Y VINOS DE COCINA	1.92	S/.2,354,833.04	4.70	4.06	4.38	Rutinario
999	PROTECCIÓN DE CULTIVOS	2.00	S/.2,337,234.00	4.50	4.67	4.58	Rutinario
1000	ARANDELAS	2.28	S/.2,321,463.46	3.94	4.27	4.10	Rutinario
1001	ALAMBRE DE SEGURIDAD	4.29	S/.2,312,098.35	2.10	4.00	3.05	Rutinario
1002	SEMILLAS Y PLANTONES DE TUBÉRCULOS	2.42	S/.2,294,357.97	3.73	3.43	3.58	Rutinario
1003	PÉPTIDOS INMUNOSUPRESORES	1.50	S/.2,283,952.71	6.00	4.73	5.36	Rutinario
1004	DERIVADOS FORESTALES	3.29	S/.2,281,606.16	2.73	3.48	3.11	Rutinario

Continúa

N°	Clase	N° Promedio de postores	Monto Adjudicado (S/) (Eje Y)	Puntaje por el N° de postores (a)	Puntaje por el tamaño del proveedor (b)	Puntuación del Riesgo en el Suministro (Eje X) (a + b)/2	Ubicación y clasificación en los Cuadrantes
1005	EQUIPOS Y ACCESORIOS ELÉCTRICOS QUIRÚRGICOS Y PRODUCTOS RELACIONADOS	1.11	S/.2,259,953.85	8.10	6.86	7.48	Cuello de Botella
1006	TRANQUILIZANTES Y ANTIMANIACOS Y AMINAS ANTIANSIEDAD Y ANTRACENOS Y BARBITÚRICOS Y BENZAZEPINAS Y DIPEPTIDOS	3.71	S/.2,252,953.46	2.43	5.44	3.94	Rutinario
1007	ABRAZADERAS	2.63	S/.2,252,348.37	3.42	4.05	3.74	Rutinario
1008	EQUIPO, ACCESORIOS Y TRATAMIENTOS PARA LOS ANIMALES DOMÉSTICOS	2.88	S/.2,249,014.66	3.12	3.97	3.55	Rutinario
1009	FUNCIONARIOS POLÍTICOS	1.75	S/.2,234,808.66	5.14	2.81	3.98	Rutinario
1010	MATERIALES ELECTRÓNICOS DE APRENDIZAJE	3.14	S/.2,221,656.72	2.86	4.22	3.54	Rutinario
1011	LLAVES INGLÉSAS Y GUÍAS	3.05	S/.2,213,658.79	2.95	3.85	3.40	Rutinario
1012	OFTALMOSCOPIO	1.27	S/.2,202,092.50	7.11	5.88	6.49	Cuello de Botella
1013	POROS	1.90	S/.2,187,809.12	4.73	3.99	4.36	Rutinario
1014	ACCESORIOS PARA IMPRESORAS, FOTOCOPIADORAS Y APARATOS DE FAX	3.85	S/.2,182,177.04	2.34	4.32	3.33	Rutinario
1015	EQUIPO Y SUMINISTROS DE ESMERILADO , LIJADO Y PULIDO	2.06	S/.2,181,677.38	4.38	4.29	4.34	Rutinario

Continúa

N°	Clase	N° Promedio de postores	Monto Adjudicado (S/) (Eje Y)	Puntaje por el N° de postores (a)	Puntaje por el tamaño del proveedor (b)	Puntuación del Riesgo en el Suministro (Eje X) (a + b)/2	Ubicación y clasificación en los Cuadrantes
1016	EQUIPAJE	1.71	S/.2,166,325.77	5.27	4.46	4.87	Rutinario
1017	MAQUINARIA Y EQUIPO DE IMPRESIÓN	3.05	S/.2,164,551.10	2.95	3.79	3.37	Rutinario
1018	MÁQUINAS DUPLICADORAS	2.46	S/.2,162,071.61	3.66	5.13	4.39	Rutinario
1019	TINTES	1.96	S/.2,161,168.30	4.59	4.67	4.63	Rutinario
1020	EQUIPOS Y COMPONENTES DE INFRAESTRUCTURA DE REDES MÓVILES DIGITALES	2.60	S/.2,157,683.74	3.46	5.23	4.34	Rutinario
1021	EQUIPO FORENSE, ACCESORIOS Y SUMINISTROS	1.54	S/.2,139,494.77	5.85	5.08	5.47	Rutinario
1022	COMPONENTES DEL MOTOR O GENERADOR	2.09	S/.2,130,262.11	4.31	4.30	4.30	Rutinario
1023	ANDROESTADIENES CORTICOESTEROIDES	1.33	S/.2,124,271.26	6.75	5.00	5.88	Rutinario
1024	EQUIPOS PARA CLASES DE EDUCACIÓN FÍSICA	2.91	S/.2,116,907.34	3.09	4.06	3.57	Rutinario
1025	MEDICAMENTOS PARA DOLOR DE CABEZA VASCULAR Y POR MIGRAÑA	2.00	S/.2,101,866.14	4.50	7.00	5.75	Rutinario
1026	TANQUES Y RECIPIENTES ALMACENADORES	2.84	S/.2,093,119.80	3.17	4.30	3.74	Rutinario
1027	EQUIPO Y SUMINISTROS DE PROCESAMIENTO DE IMÁGENES MÉDICAS	1.99	S/.2,084,315.57	4.53	4.47	4.50	Rutinario
1028	PRODUCTOS ORTOPÉDICOS BLANDOS PARA LA EXTREMIDAD INFERIOR	2.31	S/.2,083,725.35	3.89	4.13	4.01	Rutinario

Continúa

N°	Clase	N° Promedio de postores	Monto Adjudicado (S/) (Eje Y)	Puntaje por el N° de postores (a)	Puntaje por el tamaño del proveedor (b)	Puntuación del Riesgo en el Suministro (Eje X) (a + b)/2	Ubicación y clasificación en los Cuadrantes
1029	SERVICIOS DE APRENDIZAJE A DISTANCIA	4.22	S/2,081,057.00	2.13	4.00	3.07	Rutinario
1030	SERVICIOS DE PANELES DE YESO Y ENYESADO	3.92	S/2,077,217.80	2.30	3.68	2.99	Rutinario
1031	PRODUCTOS DE ARCHIVO E INFORMACIÓN DE IMÁGENES RADIOLÓGICAS DE USO MÉDICO	1.67	S/2,054,510.26	5.40	6.50	5.95	Rutinario
1032	EQUIPOS PARA ENTRENAMIENTO AERÓBICO	1.89	S/2,051,441.57	4.75	4.38	4.56	Rutinario
1033	PIMIENTOS SECOS	1.91	S/2,032,737.39	4.72	4.26	4.49	Rutinario
1034	AMINOPENICILINAS	2.66	S/2,029,433.59	3.39	4.95	4.17	Rutinario
1035	ANTIPSICÓTICOS DE COMPUESTOS DE AMONÍACO CUATERNARIO Y QUINAZOLINAS Y QUINOLIZINAS Y QUINOXALINAS Y TIAZINAS	3.00	S/2,027,554.34	3.00	6.33	4.67	Rutinario
1036	MÁQUINAS DE EMPAQUE	1.89	S/2,026,949.32	4.76	4.64	4.70	Rutinario
1037	CONECTORES DE TUBERÍA	3.66	S/2,019,771.18	2.46	4.00	3.23	Rutinario
1038	LECHUGAS	1.92	S/2,017,783.21	4.69	4.04	4.36	Rutinario
1039	PECES	1.64	S/2,015,926.08	5.49	3.61	4.55	Rutinario
1040	PRODUCTOS DE COMPROBACIÓN Y TRATAMIENTO DE LAS FUNCIONES PULMONARES	1.72	S/2,011,070.24	5.24	4.86	5.05	Rutinario

Continúa

N°	Clase	N° Promedio de postores	Monto Adjudicado (S/) (Eje Y)	Puntaje por el N° de postores (a)	Puntaje por el tamaño del proveedor (b)	Puntuación del Riesgo en el Suministro (Eje X) (a + b)/2	Ubicación y clasificación en los Cuadrantes
1041	SERVICIOS DE CONSTRUCCIÓN DE ESTACIONES DE SERVICIOS Y TALLERES AUTOMOTRICES	3.00	S/.2,005,424.65	3.00	5.33	4.17	Rutinario
1042	MOBILIARIO PARA AUTOPSIA	2.00	S/.2,004,252.82	4.50	5.00	4.75	Rutinario
1043	SERVICIOS DE REVESTIMIENTO	1.86	S/.2,003,333.10	4.85	3.88	4.36	Rutinario
1044	DURAZNOS	2.79	S/.1,984,526.21	3.23	4.39	3.81	Rutinario
1045	UVAS DE MESA	3.07	S/.1,972,308.13	2.93	4.31	3.62	Rutinario
1046	SERVICIOS DE MAQUINADO	2.64	S/.1,964,075.30	3.41	3.20	3.31	Rutinario
1047	SUMINISTROS DE SOLDADURA POR FUSIÓN, SOLDADURA BLANDA Y SOLDADURA FUERTE	3.48	S/.1,956,406.33	2.59	3.74	3.17	Rutinario
1048	CONECTORES Y ACCESORIOS DE AIRE	1.45	S/.1,955,906.92	6.19	4.27	5.23	Rutinario
1049	VIGAS	2.32	S/.1,954,870.48	3.88	4.05	3.96	Rutinario
1050	TEJIDOS SINTÉTICOS	1.70	S/.1,937,245.75	5.30	4.43	4.86	Rutinario
1051	EQUIPOS PARA FORTALECER EL TRABAJO DE REHABILITACIÓN O TERAPIA	4.20	S/.1,911,373.33	2.14	4.50	3.32	Rutinario
1052	ALCOHOLES AMINO ADRENÉRGICOS O SIMPATOMIMÉTICOS	1.70	S/.1,903,128.58	5.28	5.33	5.31	Rutinario
1053	SERVICIOS DE BÓVEDA DE DINERO	1.33	S/.1,896,250.00	6.75	5.67	6.21	Cuello de Botella
1054	PRODUCTOS DE VACÍO Y SUCCIÓN MÉDICA	1.96	S/.1,885,060.61	4.59	5.38	4.99	Rutinario

Continúa



N°	Clase	N° Promedio de postores	Monto Adjudicado (S/) (Eje Y)	Puntaje por el N° de postores (a)	Puntaje por el tamaño del proveedor (b)	Puntuación del Riesgo en el Suministro (Eje X) (a + b)/2	Ubicación y clasificación en los Cuadrantes
1055	APLICADORES DE PINTURA Y ACCESORIOS PARA PINTAR	3.08	S/.1,883,522.69	2.92	3.63	3.28	Rutinario
1056	SERVICIOS DE COMUNICACIÓN PROFESIONAL	1.67	S/.1,878,818.16	5.40	3.11	4.26	Rutinario
1057	ANTIHELMÍNTICO DE AOTROS CONSTITUYENTES	2.48	S/.1,868,196.56	3.62	5.38	4.50	Rutinario
1058	ADAPTADORES DE TUBERÍA	3.42	S/.1,841,513.17	2.63	3.62	3.13	Rutinario
1059	MOTORES ELÉCTRICOS DE CORRIENTE ALTERNA CA	2.30	S/.1,839,004.11	3.92	4.50	4.21	Rutinario
1060	SERVICIOS DE INSTALACIÓN, MANTENIMIENTO Y REPARACIÓN DE EQUIPOS Y CONSTRUCCIÓN DE INSTALACIONES DE PARQUEO	5.67	S/.1,825,212.25	1.59	3.33	2.46	Rutinario
1061	SERVICIOS DE MONTAJE Y ANDAMIAJE	2.64	S/.1,823,405.77	3.41	3.27	3.34	Rutinario
1062	FERRETERÍA EN GENERAL	3.11	S/.1,819,586.92	2.89	4.09	3.49	Rutinario
1063	EQUIPO PARA EL MANEJO DE LAS VÍAS RESPIRATORIAS PARA SERVICIOS MÉDICOS DE URGENCIA	2.39	S/.1,811,859.61	3.76	5.23	4.50	Rutinario
1064	CAJAS	3.38	S/.1,811,556.64	2.67	4.83	3.75	Rutinario
1065	SUMINISTROS DE CORREO	3.91	S/.1,810,655.51	2.30	3.95	3.13	Rutinario

Continúa

N°	Clase	N° Promedio de postores	Monto Adjudicado (S/) (Eje Y)	Puntaje por el N° de postores (a)	Puntaje por el tamaño del proveedor (b)	Puntuación del Riesgo en el Suministro (Eje X) (a + b)/2	Ubicación y clasificación en los Cuadrantes
1066	EQUIPO DE LIMPIEZA PARA LABORATORIOS	1.60	S/.1,805,756.68	5.63	5.07	5.35	Rutinario
1067	PIEZAS Y ACCESORIOS DE EMBRAGUE	2.72	S/.1,803,289.33	3.31	3.84	3.57	Rutinario
1068	PRODUCCIÓN DE PETROQUÍMICOS Y PLÁSTICOS	1.23	S/.1,799,922.10	7.33	3.57	5.45	Rutinario
1069	HERRAMIENTAS DE MANO	3.14	S/.1,796,755.40	2.86	4.00	3.43	Rutinario
1070	CEBOLLAS CHINAS	1.99	S/.1,794,696.84	4.52	4.15	4.33	Rutinario
1071	SOFTWARE PARA EQUIPOS ELÉCTRICOS	2.60	S/.1,794,396.83	3.46	3.67	3.56	Rutinario
1072	ACTUACIONES EN VIVO	1.07	S/.1,787,854.01	8.42	1.61	5.01	Rutinario
1073	PRODUCTOS DE HIDROTERAPIA	1.46	S/.1,786,515.49	6.16	5.88	6.02	Cuello de Botella
1074	ANTIPIRÉTICOS Y ANALGÉSICOS NO NARCÓTICOS	2.36	S/.1,773,331.17	3.81	4.61	4.21	Rutinario
1075	FERRETERÍA DE RETENCIÓN	1.93	S/.1,767,651.60	4.65	4.20	4.43	Rutinario
1076	HORMONAS GONADOTRÓPICAS, ESTIMULANTES E INHIBIDORES OVÁRICOS	1.56	S/.1,766,200.36	5.79	5.67	5.73	Rutinario
1077	AGENTES, MEDIOS Y TRAZADORES DE CONTRASTE EN BASE A GADOLINIO PARA IMÁGENES MÉDICAS	1.25	S/.1,763,568.00	7.20	7.00	7.10	Cuello de Botella
1078	CEFALOSPORINAS DE TERCERA GENERACIÓN	1.73	S/.1,760,180.47	5.21	6.00	5.61	Rutinario
1079	PERAS	2.08	S/.1,757,441.03	4.34	4.36	4.35	Rutinario
1080	MAQUINARIA DE SOLDADURA POR FUSIÓN	2.12	S/.1,749,651.95	4.24	4.21	4.22	Rutinario

Continúa

N°	Clase	N° Promedio de postores	Monto Adjudicado (S/) (Eje Y)	Puntaje por el N° de postores (a)	Puntaje por el tamaño del proveedor (b)	Puntuación del Riesgo en el Suministro (Eje X) (a + b)/2	Ubicación y clasificación en los Cuadrantes
1081	SERVICIOS DE CONTROL DE GAS O AGUA	1.67	S/.1,741,181.10	5.40	5.75	5.58	Rutinario
1082	TRAZADORES, MEDIOS, AGENTES DE IMÁGENES Y	1.00	S/.1,738,918.51	9.00	5.00	7.00	Cuello de Botella
1083	ANTIHIPERTENSIVO DE AMINAS	1.17	S/.1,732,785.09	7.71	7.67	7.69	Cuello de Botella
1084	EQUIPO VETERINARIO	1.94	S/.1,732,739.99	4.64	3.91	4.28	Rutinario
1085	SISTEMAS MÉDICOS ESTEREOTÁCTICOS	1.25	S/.1,732,124.00	7.20	5.00	6.10	Cuello de Botella
1086	MEDICAMENTOS TROMBOLÍTCOS E INHIBIDORES DE LA AGREGACION PLAQUETARIA	4.57	S/.1,730,054.37	1.97	5.00	3.48	Rutinario
1087	MÁQUINAS DE ESCRIBIR Y ENDOSAR CHEQUES	2.00	S/.1,725,645.82	4.50	5.00	4.75	Rutinario
1088	SERVICIOS DE MANTENIMIENTO O REPARACIONES DE TRANSPORTES	2.38	S/.1,722,962.29	3.79	3.50	3.64	Rutinario
1089	EQUIPO PARA EL MANTENIMIENTO DE VEHÍCULO	1.86	S/.1,717,373.45	4.84	4.25	4.54	Rutinario
1090	EQUIPO DE PERFORACIÓN, MOLIDO, CORTADO, TRITURADO Y PRENSADO PARA LABORATORIO	2.55	S/.1,712,888.93	3.53	4.19	3.86	Rutinario
1091	EQUIPOS DE SEÑALIZACIÓN	4.54	S/.1,706,976.76	1.98	4.50	3.24	Rutinario
1092	COMBINACIÓN DE DERMATOLÓGICOS	3.61	S/.1,688,018.39	2.50	3.27	2.88	Rutinario

Continúa

N°	Clase	N° Promedio de postores	Monto Adjudicado (S/) (Eje Y)	Puntaje por el N° de postores (a)	Puntaje por el tamaño del proveedor (b)	Puntuación del Riesgo en el Suministro (Eje X) (a + b)/2	Ubicación y clasificación en los Cuadrantes
1093	ANTIBACTERIANOS DE RIFAMICINA	1.59	S/.1,680,141.14	5.67	5.33	5.50	Rutinario
1094	PREGNADIENOS CORTICOESTEROIDES	1.76	S/.1,673,193.89	5.10	6.40	5.75	Rutinario
1095	COLES CHINAS	2.05	S/.1,665,987.78	4.39	4.20	4.30	Rutinario
1096	TRAJES DE BAÑO	1.46	S/.1,665,507.47	6.18	5.03	5.61	Rutinario
1097	INSTRUMENTOS DE MEDICIÓN DE HUMEDAD	2.36	S/.1,662,524.49	3.82	4.22	4.02	Rutinario
1098	ACTUADORES	2.33	S/.1,659,328.92	3.86	4.85	4.35	Rutinario
1099	SELLOS MECÁNICOS	2.23	S/.1,652,628.89	4.03	4.76	4.40	Rutinario
1100	INSTRUMENTOS DE PERCUSIÓN	2.02	S/.1,651,211.04	4.45	3.63	4.04	Rutinario
1101	CUBIERTOS Y UTENSILIOS	3.17	S/.1,650,584.25	2.84	4.19	3.51	Rutinario
1102	GEOFÍSICA	2.75	S/.1,648,476.21	3.27	4.25	3.76	Rutinario
1103	FILTROS ÓPTICOS	2.58	S/.1,643,418.70	3.48	4.82	4.15	Rutinario
1104	FITTINGS DE TUBO	3.18	S/.1,640,269.58	2.83	3.88	3.36	Rutinario
1105	FABRICACIÓN DE MAQUINARIAS	2.64	S/.1,610,281.69	3.41	4.08	3.74	Rutinario
1106	SISTEMAS SECUNDARIOS DE PERFORADO DE ROCAS	3.00	S/.1,602,625.83	3.00	5.75	4.38	Rutinario
1107	INGENIERÍA DE TRANSMISIÓN DE ENERGÍA ELÉCTRICA	5.00	S/.1,601,161.61	1.80	4.00	2.90	Rutinario
1108	EQUIPOS Y ACCESORIOS ENDOSCÓPICOS Y PRODUCTOS RELACIONADOS	2.50	S/.1,598,221.87	3.60	7.00	5.30	Rutinario
1109	EXPLOSIVOS	1.00	S/.1,592,398.57	9.00	4.33	6.67	Cuello de Botella

Continúa

N°	Clase	N° Promedio de postores	Monto Adjudicado (S/) (Eje Y)	Puntaje por el N° de postores (a)	Puntaje por el tamaño del proveedor (b)	Puntuación del Riesgo en el Suministro (Eje X) (a + b)/2	Ubicación y clasificación en los Cuadrantes
1110	MOLEDORAS, ROMPEDORES Y CHANCADORAS	1.95	S/.1,584,498.03	4.62	3.93	4.27	Rutinario
1111	PIEZAS Y ACCESORIOS DE MUEBLES EN GENERAL	3.11	S/.1,576,090.34	2.90	4.84	3.87	Rutinario
1112	ANTIHELMÍNTICO DE ISOQUINOLINAS	1.50	S/.1,576,047.27	6.00	4.50	5.25	Rutinario
1113	MATERIALES DE FÍSICA ELÉCTRICA	2.29	S/.1,575,677.99	3.94	5.00	4.47	Rutinario
1114	UTENSILIOS DE COCINA DE USO DOMÉSTICO	2.96	S/.1,574,302.58	3.04	3.57	3.31	Rutinario
1115	AGENTE ALQUILANTE DE COMPUESTOS DE MOSTAZA NITROGENADA	1.78	S/.1,574,163.17	5.06	5.00	5.03	Rutinario
1116	VENTILACIÓN	2.04	S/.1,572,885.14	4.40	4.54	4.47	Rutinario
1117	ALFOMBRAS Y TAPETES	2.44	S/.1,572,031.81	3.69	4.00	3.85	Rutinario
1118	CONTROL DE HUMEDAD	1.88	S/.1,566,392.97	4.78	5.25	5.02	Rutinario
1119	HERRAMIENTAS DE DESBASTE Y ACABADO	2.85	S/.1,562,376.09	3.15	3.86	3.51	Rutinario
1120	UTENSILIOS DE MESA	3.29	S/.1,556,938.29	2.73	3.41	3.07	Rutinario
1121	CERRADURAS, FERRETERÍA DE SEGURIDAD Y ACCESORIOS	3.41	S/.1,543,024.54	2.64	3.64	3.14	Rutinario
1122	REDACCIÓN NO TÉCNICA	1.00	S/.1,539,251.16	9.00	2.19	5.59	Rutinario
1123	TRANSDUCTOR	1.80	S/.1,538,685.92	5.00	4.94	4.97	Rutinario
1124	IMPLANTES VERTEBRALES	1.91	S/.1,522,830.95	4.70	4.75	4.73	Rutinario
1125	HIERBAS SECAS	1.84	S/.1,521,544.36	4.88	4.22	4.55	Rutinario

Continúa

N°	Clase	N° Promedio de postores	Monto Adjudicado (S/) (Eje Y)	Puntaje por el N° de postores (a)	Puntaje por el tamaño del proveedor (b)	Puntuación del Riesgo en el Suministro (Eje X) (a + b)/2	Ubicación y clasificación en los Cuadrantes
1126	COMBINACIÓN DE AGENTES ANTIMIGRAÑA	2.78	S/.1,517,158.02	3.24	5.00	4.12	Rutinario
1127	ANTIPSICÓTICOS DE AMIDAS	2.50	S/.1,513,220.00	3.60	7.33	5.47	Rutinario
1128	SERVICIOS DE ALQUILER DE CONTENEDOR DE TRANSPORTE	1.19	S/.1,491,847.34	7.58	4.17	5.87	Rutinario
1129	PROSTAGLANDINAS VASODILADORES	2.00	S/.1,488,700.00	4.50	4.50	4.50	Rutinario
1130	PREGNADIENETRIOLES CORTICOESTEROIDES	1.58	S/.1,487,247.26	5.69	4.61	5.15	Rutinario
1131	MAQUINARIA PARA CORTE DE ALIMENTOS	2.33	S/.1,487,122.49	3.86	4.25	4.05	Rutinario
1132	HERRAMIENTAS DE FIJACIÓN Y SUJECCIÓN	2.79	S/.1,483,014.73	3.23	4.01	3.62	Rutinario
1133	MEDICAMENTOS PARA INDUCCIÓN DEL PARTO	3.06	S/.1,473,788.27	2.94	5.64	4.29	Rutinario
1134	MAQUINARIA DE PERFORACIÓN Y EXPLOTACIÓN	2.69	S/.1,460,553.06	3.35	3.88	3.62	Rutinario
1135	BEBIDAS ALCOHÓLICAS	2.02	S/.1,456,635.52	4.46	4.46	4.46	Rutinario
1136	JUGOS O CONCENTRADOS DE FRUTA DE HUESO O DRUPA FRESCA	1.61	S/.1,455,699.97	5.58	5.24	5.41	Rutinario
1137	EQUIPO Y SUMINISTROS ORTODÓNTICOS Y PROSTODÓNTICOS	2.50	S/.1,452,226.49	3.60	3.95	3.78	Rutinario
1138	EQUIPOS E INSTRUMENTOS DE NAVEGACIÓN	1.59	S/.1,447,128.90	5.67	4.67	5.17	Rutinario

N°	Clase	N° Promedio de postores	Monto Adjudicado (S/) (Eje Y)	Puntaje por el N° de postores (a)	Puntaje por el tamaño del proveedor (b)	Puntuación del Riesgo en el Suministro (Eje X) (a + b)/2	Ubicación y clasificación en los Cuadrantes
1139	CARPETAS, ARCHIVADORES Y SEPARADORES	2.89	S/.1,444,389.07	3.12	3.67	3.39	Rutinario
1140	IMPLEMENTOS DE LABORATORIO	2.39	S/.1,436,737.72	3.77	4.24	4.01	Rutinario
1141	INDOLOS ANTIINFLAMATORIOS NO ESTEROIDEOS	2.27	S/.1,436,671.47	3.96	4.90	4.43	Rutinario
1142	CIENCIA E INVESTIGACIÓN MÉDICA	1.23	S/.1,435,645.59	7.31	3.20	5.26	Rutinario
1143	BOQUILLAS DE TUBERÍA	3.33	S/.1,435,178.32	2.71	4.01	3.36	Rutinario
1144	DISOLVENTES Y DILUYENTES PARA PINTURAS	3.50	S/.1,433,730.53	2.57	3.90	3.23	Rutinario
1145	INSTRUMENTOS HIDROLÓGICOS	2.28	S/.1,429,344.19	3.95	4.90	4.43	Rutinario
1146	SERVICIOS DE VIDRIOS Y VIDRIERÍAS	6.45	S/.1,422,432.89	1.39	4.38	2.88	Rutinario
1147	PRODUCTOS PARA CONTROLAR O DETECTAR RADIACIÓN MÉDICA	1.43	S/.1,421,487.25	6.30	5.86	6.08	Cuello de Botella
1148	BOLSAS Y CAJAS DE ALMACENAMIENTO PARA SERVICIOS MÉDICOS DE URGENCIA	2.15	S/.1,413,157.47	4.19	5.61	4.90	Rutinario
1149	PRODUCTOS DE RESGUARDO Y PROTECCIÓN RADIOLÓGICA MÉDICA	2.28	S/.1,398,249.74	3.95	4.96	4.45	Rutinario
1150	SERVICIO DE PROCESAMIENTO DE PELÍCULAS	2.29	S/.1,396,437.95	3.94	5.00	4.47	Rutinario

Continúa

N°	Clase	N° Promedio de postores	Monto Adjudicado (S/) (Eje Y)	Puntaje por el N° de postores (a)	Puntaje por el tamaño del proveedor (b)	Puntuación del Riesgo en el Suministro (Eje X) (a + b)/2	Ubicación y clasificación en los Cuadrantes
1151	MOBILIARIO PARA JUEGOS RECREATIVOS Y DE DESCANSO PARA GUARDERÍAS Y CENTROS PREESCOLARES	3.84	S/.1,390,495.54	2.34	4.21	3.28	Rutinario
1152	EQUIPO Y ACCESORIOS PARA LABORATORIO ANIMAL	1.85	S/.1,388,427.47	4.88	3.77	4.32	Rutinario
1153	SISTEMAS DE MANIPULACIÓN DE MUNICIÓN	1.00	S/.1,367,592.19	9.00	6.50	7.75	Cuello de Botella
1154	EQUIPO DE CORTE	1.50	S/.1,367,218.68	6.00	5.44	5.72	Rutinario
1155	ESPINACAS	2.04	S/.1,357,896.35	4.42	4.06	4.24	Rutinario
1156	ALMACENAMIENTO A GRANEL	1.00	S/.1,353,599.06	9.00	5.00	7.00	Cuello de Botella
1157	EQUIPOS Y SUMINISTROS PARA TERAPIA VASCULAR Y DE COMPRESIÓN	2.26	S/.1,353,081.95	3.98	5.69	4.83	Rutinario
1158	NABOS	2.05	S/.1,350,996.38	4.39	4.21	4.30	Rutinario
1159	SERVICIOS DE INGENIERÍA Y DISEÑO DE SISTEMAS INSTRUMENTADOS DE CONTROL	1.14	S/.1,349,431.04	7.88	1.57	4.72	Rutinario
1160	SERVICIOS DE EMPAQUE	4.00	S/.1,347,952.56	2.25	3.80	3.03	Rutinario
1161	MEDIOS Y PINTURAS PARA BELLAS ARTES Y EL AULA, APLICADORES Y ACCESORIOS	2.49	S/.1,346,163.31	3.61	3.45	3.53	Rutinario
1162	CERAS	2.24	S/.1,345,767.33	4.03	4.35	4.19	Rutinario
1163	CAJONES	3.46	S/.1,340,108.97	2.60	3.89	3.24	Rutinario

Continúa



N°	Clase	N° Promedio de postores	Monto Adjudicado (S/) (Eje Y)	Puntaje por el N° de postores (a)	Puntaje por el tamaño del proveedor (b)	Puntuación del Riesgo en el Suministro (Eje X) (a + b)/2	Ubicación y clasificación en los Cuadrantes
1164	EQUIPO Y MATERIALES DE APOYO PARA CONSTRUCCIÓN TEMPORAL Y MANTENIMIENTO	3.76	S/.1,331,341.13	2.39	3.46	2.93	Rutinario
1165	FENILACETATOS ANTIINFLAMATORIOS NO ESTEROIDEOS	2.57	S/.1,324,746.93	3.50	5.07	4.29	Rutinario
1166	TENSIÓMETROS Y PRODUCTOS RELACIONADOS	1.88	S/.1,309,558.72	4.78	5.56	5.17	Rutinario
1167	ACABADOS EN GENERAL	2.69	S/.1,308,118.89	3.34	3.57	3.45	Rutinario
1168	SALES DE POTASIO	4.75	S/.1,303,090.18	1.89	7.00	4.45	Rutinario
1169	SUMINISTROS PARA BAÑOS	3.50	S/.1,274,613.89	2.57	3.69	3.13	Rutinario
1170	AGENTE ALQUILANTE DE ESTILBENOS	3.00	S/.1,272,937.40	3.00	7.00	5.00	Rutinario
1171	SERVICIOS DE POZOS SUBMARINOS	1.50	S/.1,272,415.07	6.00	5.25	5.63	Rutinario
1172	SIERRAS DE CINTA Y ACCESORIOS	3.08	S/.1,270,353.25	2.92	3.83	3.38	Rutinario
1173	COLIFLORES	2.10	S/.1,253,758.15	4.29	4.30	4.29	Rutinario
1174	AMINAS ANOREXÍGENAS O ESTIMULANTES	1.10	S/.1,248,831.05	8.18	5.17	6.67	Cuello de Botella
1175	SISTEMAS DE CONSTRUCCIÓN Y BLOQUES PARA NIÑOS	2.66	S/.1,244,928.84	3.39	3.00	3.19	Rutinario
1176	AGENTE ALQUILANTE DE TRIAZINAS	3.00	S/.1,235,154.00	3.00	8.75	5.88	Rutinario
1177	SISTEMAS DE EMERGENCIA DE AERONAVES	1.52	S/.1,234,824.74	5.94	4.65	5.29	Rutinario
1178	AGENTES CARDIOPLÉJICOS	1.00	S/.1,232,250.00	9.00	5.00	7.00	Cuello de Botella

Continúa

N°	Clase	N° Promedio de postores	Monto Adjudicado (S/) (Eje Y)	Puntaje por el N° de postores (a)	Puntaje por el tamaño del proveedor (b)	Puntuación del Riesgo en el Suministro (Eje X) (a + b)/2	Ubicación y clasificación en los Cuadrantes
1179	MAQUINARIA PARA EMPAQUETAR	1.91	S/.1,231,954.34	4.70	4.10	4.40	Rutinario
1180	SISTEMA DE DIRECCIÓN	2.38	S/.1,231,318.19	3.78	3.94	3.86	Rutinario
1181	BRÓCOLIS	2.06	S/.1,227,593.83	4.36	4.06	4.21	Rutinario
1182	SISTEMAS DE TREN DE TRANSMISIÓN	2.58	S/.1,224,286.54	3.49	3.72	3.61	Rutinario
1183	ANTIVIRALES DE COMPUESTOS ORGANOFOSFORADOS	2.25	S/.1,219,000.00	4.00	8.67	6.33	Cuello de Botella
1184	PRODUCTOS DE TERAPIA DE FRÍO Y DE CALOR	2.03	S/.1,216,372.60	4.44	5.46	4.95	Rutinario
1185	SUMINISTROS PARA MÁQUINAS DE ENCUADERNACIÓN	2.14	S/.1,212,350.86	4.21	4.32	4.26	Rutinario
1186	INSERTADORES Y EXTRACTORES QUIRÚRGICOS Y PRODUCTOS RELACIONADOS	1.83	S/.1,210,632.29	4.91	5.42	5.16	Rutinario
1187	ANTIDEPRESIVO DE PIPERAZINAS	3.86	S/.1,210,567.00	2.33	7.20	4.77	Rutinario
1188	PEPINOS	2.05	S/.1,207,361.77	4.39	4.02	4.20	Rutinario
1189	ARMARIOS O MUEBLES CLÍNICOS	3.32	S/.1,206,355.13	2.71	4.29	3.50	Rutinario
1190	REMACHES	2.36	S/.1,195,822.00	3.81	4.45	4.13	Rutinario
1191	BENZODIAZEPINAS ANTIANSIEDAD Y ANTIMANÍACOS Y TRANQUILIZANTES	2.92	S/.1,193,843.60	3.08	5.22	4.15	Rutinario
1192	SISTEMA DE TUBERÍAS DE PLÁSTICO Y CAUCHO	2.49	S/.1,189,541.80	3.62	4.20	3.91	Rutinario
1193	FIBRAS Y FILAMENTOS METÁLICOS	3.00	S/.1,176,248.89	3.00	4.11	3.56	Rutinario

Continúa

N°	Clase	N° Promedio de postores	Monto Adjudicado (S/) (Eje Y)	Puntaje por el N° de postores (a)	Puntaje por el tamaño del proveedor (b)	Puntuación del Riesgo en el Suministro (Eje X) (a + b)/2	Ubicación y clasificación en los Cuadrantes
1194	PRODUCCIÓN DE CULTIVOS	1.30	S/.1,175,269.72	6.92	2.78	4.85	Rutinario
1195	COMBINACIÓN DE ANTITUBERCULOSOS	1.00	S/.1,174,929.40	9.00	6.50	7.75	Cuello de Botella
1196	INICIADORES, ENLACES Y ADAPTADORES	1.81	S/.1,171,352.84	4.97	6.42	5.69	Rutinario
1197	SERVICIOS DE INTERPRETACIÓN DE YACIMIENTOS PETROLEROS	1.07	S/.1,170,524.95	8.40	2.00	5.20	Rutinario
1198	ACONDICIONADORES DE SUELO	3.27	S/.1,170,413.44	2.75	3.86	3.30	Rutinario
1199	RETRACTORES QUIRÚRGICOS Y PRODUCTOS RELACIONADOS	1.80	S/.1,170,128.53	5.00	5.08	5.04	Rutinario
1200	DESVIACIONES DE TUBERÍA	4.63	S/.1,169,548.05	1.94	3.65	2.80	Rutinario
1201	TUBÉRCULOS	2.11	S/.1,169,079.46	4.27	4.29	4.28	Rutinario
1202	AMINAS ADRENÉRGICAS O SIMPATOMIMÉTICAS	1.50	S/.1,165,492.85	6.00	5.50	5.75	Rutinario
1203	MÁQUINAS ETIQUETADORAS	2.35	S/.1,158,844.97	3.83	5.00	4.42	Rutinario
1204	ABRAZADERAS DE REPARACIÓN DE TUBERÍA	3.31	S/.1,153,532.36	2.72	4.80	3.76	Rutinario
1205	MAQUINARIA INDUSTRIAL PARA ELABORACIÓN DE BEBIDAS	2.21	S/.1,152,444.68	4.06	3.71	3.89	Rutinario
1206	PARTES O ACCESORIOS DE DISPOSITIVOS DE COMUNICACIÓN PERSONAL	1.54	S/.1,151,557.34	5.83	4.14	4.99	Rutinario

Continúa

N°	Clase	N° Promedio de postores	Monto Adjudicado (S/) (Eje Y)	Puntaje por el N° de postores (a)	Puntaje por el tamaño del proveedor (b)	Puntuación del Riesgo en el Suministro (Eje X) (a + b)/2	Ubicación y clasificación en los Cuadrantes
1207	COMBINACIÓN DE ANTIHIPERTENSIVOS	1.00	S/.1,151,123.60	9.00	5.00	7.00	Cuello de Botella
1208	SUMINISTROS DE CULTIVO DE TEJIDO Y CRIBADO DE ALTA DEFINICIÓN	1.80	S/.1,136,089.84	5.01	4.52	4.76	Rutinario
1209	EMBARCACIONES DE RECREO	1.17	S/.1,135,884.32	7.71	4.00	5.86	Rutinario
1210	SUMINISTROS DE ESCRITORIO	2.36	S/.1,135,647.73	3.81	3.48	3.65	Rutinario
1211	INDUSTRIA GANADERA	2.11	S/.1,130,547.60	4.26	2.33	3.30	Rutinario
1212	EQUIPOS PARA ATLETISMO	3.48	S/.1,124,916.50	2.59	4.38	3.48	Rutinario
1213	EDIFICIOS Y ESTRUCTURAS DE INVESTIGACIÓN Y EDUCACIÓN	1.67	S/.1,124,370.06	5.40	4.67	5.03	Rutinario
1214	MANGOS	2.11	S/.1,116,567.86	4.27	4.33	4.30	Rutinario
1215	ACCESORIOS DE ILUMINACIÓN	3.68	S/.1,115,768.90	2.44	4.03	3.24	Rutinario
1216	ASIENTOS Y TABURETES CLÍNICOS Y PRODUCTOS RELACIONADOS	3.59	S/.1,111,210.57	2.51	5.15	3.83	Rutinario
1217	COMBINACIÓN DE PREPARACIONES ANTIÁCIDAS, ANTIDIARREICAS, ANTIFLATULENTAS, DIGESTIVAS, Y GÁSTRICAS	2.33	S/.1,090,425.18	3.86	5.36	4.61	Rutinario
1218	INSTRUMENTACIÓN DE VUELO	2.00	S/.1,079,880.35	4.50	4.73	4.61	Rutinario
1219	SISTEMAS DE ESCRITORIOS	5.43	S/.1,075,646.67	1.66	4.11	2.88	Rutinario
1220	BENZOFURANOS ANTIARRÍTMICAS	2.17	S/.1,047,481.39	4.15	6.00	5.08	Rutinario

N°	Clase	N° Promedio de postores	Monto Adjudicado (S/) (Eje Y)	Puntaje por el N° de postores (a)	Puntaje por el tamaño del proveedor (b)	Puntuación del Riesgo en el Suministro (Eje X) (a + b)/2	Ubicación y clasificación en los Cuadrantes
1221	SISTEMAS DE DETECCIÓN Y ETIQUETADO DE ÁCIDO NUCLEICO	1.67	S/.1,043,612.16	5.40	6.00	5.70	Rutinario
1222	HOJAS DE ALUMINIO	3.12	S/.1,041,136.31	2.89	3.33	3.11	Rutinario
1223	COMPONENTES ESTRUCTURALES DE ESTRADOS, GRADAS Y ESCALERAS	3.24	S/.1,038,968.96	2.78	4.41	3.59	Rutinario
1224	ACELGAS	2.22	S/.1,033,174.69	4.05	4.49	4.27	Rutinario
1225	HERRAMIENTAS DE PERFILADO	3.44	S/.1,031,382.83	2.62	3.79	3.20	Rutinario
1226	PRODUCTOS DE DREN DE CAVIDAD PLEURAL	1.21	S/.1,031,204.31	7.41	4.88	6.14	Cuello de Botella
1227	MEMBRILLOS	2.25	S/.1,013,820.30	4.01	4.33	4.17	Rutinario
1228	SISTEMAS CORPORALES Y MATERIALES RELACIONADOS	2.30	S/.1,013,032.74	3.91	4.29	4.10	Rutinario
1229	CORTINAS Y CORTINADOS	2.36	S/.1,008,488.59	3.82	3.86	3.84	Rutinario
1230	RESINAS	2.56	S/.1,004,686.60	3.51	3.94	3.73	Rutinario
1231	ANESTÉSICOS PIPERIDINAS	2.08	S/.996,740.79	4.33	6.57	5.45	Rutinario
1232	SEGURIDAD EN EL AGUA	1.83	S/.985,166.15	4.92	4.12	4.52	Rutinario
1233	ESTROGENO, PROGESTINA, O ANTICONCEPTIVOS INTERNOS ESTRENES	1.71	S/.985,114.45	5.25	5.57	5.41	Rutinario
1234	ACOPLAMIENTO DE REDUCCIÓN DE TUBERÍA	4.55	S/.983,828.53	1.98	3.61	2.79	Rutinario
1235	TRATAMIENTO DE MATERIALES	2.00	S/.983,178.77	4.50	6.00	5.25	Rutinario

Continúa

N°	Clase	N° Promedio de postores	Monto Adjudicado (S/) (Eje Y)	Puntaje por el N° de postores (a)	Puntaje por el tamaño del proveedor (b)	Puntuación del Riesgo en el Suministro (Eje X) (a + b)/2	Ubicación y clasificación en los Cuadrantes
1236	PRODUCTOS DE LIMPIEZA Y DESBRIDAMIENTO DE HERIDAS	2.33	S/.980,672.39	3.86	4.35	4.11	Rutinario
1237	MADERA	2.70	S/.976,776.71	3.34	3.54	3.44	Rutinario
1238	TIAZOLIDINEDIONAS HIPERGLUCÉMICAS Y ANTIDIABÉTICAS	2.00	S/.973,779.00	4.50	5.00	4.75	Rutinario
1239	PURINAS INMUNOSUPRESORES	3.50	S/.964,500.00	2.57	5.00	3.79	Rutinario
1240	SERVICIOS DE PROFESIONALES ESPECIALIZADOS DE LA SALUD	2.89	S/.959,817.92	3.12	4.25	3.68	Rutinario
1241	DESARROLLO RURAL	1.42	S/.958,265.20	6.35	2.67	4.51	Rutinario
1242	DISPOSITIVOS DE MEDICIÓN DE TALLAS PARA EXAMEN MÉDICO	2.38	S/.956,717.08	3.77	4.23	4.00	Rutinario
1243	ANCLAJES	3.93	S/.953,577.58	2.29	3.92	3.11	Rutinario
1244	ACCESORIOS DE INSTALACIONES EDUCATIVAS EN GENERAL	2.11	S/.947,510.43	4.28	3.92	4.10	Rutinario
1245	ANDRÓGENOS E INHIBIDORES DE ANDRÓGENOS	2.60	S/.945,236.07	3.46	5.30	4.38	Rutinario
1246	SERVICIOS DE LIMPIEZA DE LOS COMPONENTES DE EDIFICIOS	5.00	S/.945,027.65	1.80	4.17	2.98	Rutinario
1247	PRODUCTOS PARA TERAPIA Y EVALUACIÓN COGNITIVA, SENSORIAL, PERCEPTUAL Y DE DEXTERIDAD	1.88	S/.941,248.55	4.80	4.63	4.71	Rutinario

Continúa

N°	Clase	N° Promedio de postores	Monto Adjudicado (S/) (Eje Y)	Puntaje por el N° de postores (a)	Puntaje por el tamaño del proveedor (b)	Puntuación del Riesgo en el Suministro (Eje X) (a + b)/2	Ubicación y clasificación en los Cuadrantes
1248	SERVICIOS DE CONSTRUCCIÓN PARA RECUBRIMIENTO DE PAREDES	6.25	S/.940,427.83	1.44	3.67	2.55	Rutinario
1249	MÁQUINAS DE CORTE DE METALES	1.50	S/.937,802.10	6.00	3.57	4.79	Rutinario
1250	SERVICIOS DE ARTE VISUAL	1.50	S/.931,072.00	6.00	2.67	4.33	Rutinario
1251	ACCESORIOS DE ARMAS Y MUNICIONES	1.38	S/.927,088.76	6.55	4.70	5.62	Rutinario
1252	DISECTORES, ELEVADORES Y PIQUETAS QUIRÚRGICAS Y PRODUCTOS RELACIONADOS	1.67	S/.926,660.30	5.40	4.88	5.14	Rutinario
1253	SUMINISTROS Y EQUIPO DE MANIPULACIÓN Y ALMACENAMIENTO	4.81	S/.921,575.11	1.87	4.30	3.09	Rutinario
1254	SISTEMAS DE PLANIFICACIÓN	5.00	S/.917,601.70	1.80	4.33	3.07	Rutinario
1255	COMPONENTES ELÉCTRICOS	2.25	S/.917,531.91	4.00	3.92	3.96	Rutinario
1256	ANTIPSICÓTICOS DE FENOTIAZINAS	4.80	S/.917,074.10	1.88	7.50	4.69	Rutinario
1257	MESAS PARA EXÁMENES ESPECIALES Y PRODUCTOS RELACIONADOS	2.89	S/.910,119.38	3.11	4.78	3.94	Rutinario
1258	ESPECÍMENES PRESERVADOS Y SUMINISTROS	1.00	S/.906,873.40	9.00	4.50	6.75	Cuello de Botella
1259	TAPAS DE TUBERÍA	3.39	S/.906,709.21	2.66	4.18	3.42	Rutinario

Continúa

N°	Clase	N° Promedio de postores	Monto Adjudicado (S/) (Eje Y)	Puntaje por el N° de postores (a)	Puntaje por el tamaño del proveedor (b)	Puntuación del Riesgo en el Suministro (Eje X) (a + b)/2	Ubicación y clasificación en los Cuadrantes
1260	HERRAMIENTAS PARA APALANCAR Y DOBLAR	2.22	S/.906,305.95	4.05	3.93	3.99	Rutinario
1261	DROGAS ANTIGOTOSOS	2.17	S/.905,137.93	4.15	7.25	5.70	Rutinario
1262	MÁQUINAS EXPENDEDORAS DE PORCIONES DE COMIDA	1.60	S/.903,533.60	5.63	3.92	4.77	Rutinario
1263	CUBIERTAS Y CAJAS	2.03	S/.896,664.43	4.43	3.95	4.19	Rutinario
1264	ADITIVOS DE ALIMENTOS Y FÁRMACOS	1.93	S/.896,445.90	4.66	4.46	4.56	Rutinario
1265	EQUIPO DE DESMINADO Y PRODUCTOS RELACIONADOS	3.07	S/.891,790.18	2.93	4.17	3.55	Rutinario
1266	TALABARTERÍA	1.35	S/.891,412.73	6.65	4.60	5.63	Rutinario
1267	MAQUINARIA Y EQUIPO PARA SILVICULTURA	2.14	S/.889,370.00	4.20	5.33	4.77	Rutinario
1268	INSTRUMENTOS DE CUERDA	2.21	S/.886,984.52	4.07	2.75	3.41	Rutinario
1269	BOTELLAS	2.79	S/.884,785.82	3.23	3.65	3.44	Rutinario
1270	ACEITUNAS SECAS	1.96	S/.881,716.97	4.60	4.43	4.51	Rutinario
1271	ELEVADORES DE PACIENTE	3.13	S/.880,168.89	2.88	5.00	3.94	Rutinario
1272	LONAS, LÁMINAS, TABLEROS Y PAPELES ARTÍSTICOS	3.00	S/.862,177.02	3.00	3.92	3.46	Rutinario
1273	INSTRUMENTOS DE MEDIDA, OBSERVACIÓN Y ENSAYO	1.50	S/.861,559.40	6.00	4.14	5.07	Rutinario
1274	PROTECTORES AUDITIVOS	3.92	S/.858,210.75	2.30	3.73	3.01	Rutinario

Continúa



N°	Clase	N° Promedio de postores	Monto Adjudicado (S/) (Eje Y)	Puntaje por el N° de postores (a)	Puntaje por el tamaño del proveedor (b)	Puntuación del Riesgo en el Suministro (Eje X) (a + b)/2	Ubicación y clasificación en los Cuadrantes
1275	PRODUCTOS Y ACCESORIOS PARA DRENAJE DE FLUIDO CEREBROESPINAL FCE	1.42	S/.857,405.96	6.35	4.67	5.51	Rutinario
1276	ACOPLAMIENTOS	1.53	S/.857,307.92	5.90	4.84	5.37	Rutinario
1277	EQUIPOS DE GIMNASIA	2.81	S/.854,539.99	3.20	4.23	3.71	Rutinario
1278	GLUCOCORTICOIDES CORTICOESTEROIDES	3.00	S/.853,830.56	3.00	7.75	5.38	Rutinario
1279	FUNGICIDA DE MACROLIDOS	2.75	S/.853,442.15	3.27	6.50	4.89	Rutinario
1280	ELECTRODOMÉSTICOS PARA BAÑO	2.00	S/.848,594.09	4.50	4.17	4.33	Rutinario
1281	BALANZAS MÉDICAS	2.79	S/.840,375.63	3.22	4.44	3.83	Rutinario
1282	FERRETERÍA DE MONTAJE	2.92	S/.831,956.62	3.08	3.65	3.37	Rutinario
1283	MÁQUINAS DE MARCADO DE PIEZAS	2.63	S/.831,630.27	3.43	3.80	3.61	Rutinario
1284	RESORTES	1.93	S/.829,799.27	4.66	4.29	4.48	Rutinario
1285	AGENTE BLOQUEADOR	1.33	S/.828,597.75	6.75	5.50	6.13	Cuello de Botella
1286	HOJA	2.97	S/.821,141.05	3.03	4.14	3.58	Rutinario
1287	BRIDAD ROSCADAS DE TUBERÍA	3.10	S/.820,540.53	2.90	4.63	3.76	Rutinario
1288	ACCESORIOS Y MUEBLES PARA BEBÉS Y NIÑOS PEQUEÑOS	3.22	S/.816,482.74	2.80	4.16	3.48	Rutinario
1289	PARTES Y ACCESORIOS DE INSTRUMENTO	2.38	S/.807,539.91	3.78	4.00	3.89	Rutinario
1290	ACCESO DEL CLIENTE	1.67	S/.806,625.60	5.40	8.67	7.03	Cuello de Botella
1291	SERVICIOS DE CAPACITACIÓN AGRÍCOLA, FORESTAL Y DE OTROS RECURSOS NATURALES	1.00	S/.805,118.54	9.00	2.75	5.88	Rutinario

Continúa

N°	Clase	N° Promedio de postores	Monto Adjudicado (S/) (Eje Y)	Puntaje por el N° de postores (a)	Puntaje por el tamaño del proveedor (b)	Puntuación del Riesgo en el Suministro (Eje X) (a + b)/2	Ubicación y clasificación en los Cuadrantes
1292	DIPLOMAS O CERTIFICADOS EDUCATIVOS	2.56	S/.803,989.87	3.51	4.20	3.86	Rutinario
1293	HERRAMIENTAS DE CORTE DE METALES	2.68	S/.801,954.97	3.35	4.12	3.74	Rutinario
1294	SISTEMAS DE CONSTRUCCIÓN PARA INSTALACIÓN MÉDICA	2.82	S/.796,394.49	3.19	4.17	3.68	Rutinario
1295	REPUESTOS DE TINTA Y MINAS DE LÁPICES	2.42	S/.794,462.23	3.72	3.92	3.82	Rutinario
1296	VEHÍCULOS A PEDALES	3.19	S/.792,870.01	2.82	3.33	3.08	Rutinario
1297	PRODUCTOS PARA EL MANEJO DE DESASTRES PARA SERVICIOS MÉDICOS DE URGENCIA	2.33	S/.791,905.92	3.86	4.43	4.14	Rutinario
1298	SUMINISTROS Y ELECTRODOMÉSTICOS PARA LAVANDERÍA	2.08	S/.791,407.35	4.32	4.55	4.43	Rutinario
1299	MOBILIARIO CLÍNICO DENTAL	4.40	S/.789,748.42	2.05	4.18	3.11	Rutinario
1300	EDUCACIÓN DE ADULTOS	1.78	S/.786,970.60	5.06	4.33	4.70	Rutinario
1301	DIODOS	2.47	S/.786,532.98	3.65	4.20	3.92	Rutinario
1302	GRIFOS O TOMAS	3.22	S/.786,206.95	2.79	3.70	3.25	Rutinario
1303	RUEDAS Y EMBELLECEDORES DE RUEDAS	2.23	S/.781,740.68	4.03	3.48	3.75	Rutinario
1304	ANTICORROSIVOS	2.21	S/.781,034.33	4.07	4.26	4.17	Rutinario
1305	MAQUINARIA Y EQUIPO DE SEPARACIÓN	2.11	S/.780,710.00	4.26	4.44	4.35	Rutinario
1306	PREPARACIONES AURALES	1.00	S/.777,980.00	9.00	8.50	8.75	Cuello de Botella
1307	CONTROLADORES LÓGICOS PROGRAMABLES	3.00	S/.776,778.07	3.00	4.70	3.85	Rutinario

Continúa

N°	Clase	N° Promedio de postores	Monto Adjudicado (S/) (Eje Y)	Puntaje por el N° de postores (a)	Puntaje por el tamaño del proveedor (b)	Puntuación del Riesgo en el Suministro (Eje X) (a + b)/2	Ubicación y clasificación en los Cuadrantes
1308	COBERTIZOS PARA ANIMALES	1.31	S/.776,020.00	6.86	2.67	4.76	Rutinario
1309	GASES NOBLES	1.27	S/.767,463.53	7.11	6.33	6.72	Cuello de Botella
1310	RECURSOS Y LIBROS DE LECTURA	1.07	S/.764,167.72	8.43	3.93	6.18	Cuello de Botella
1311	KITS PARA LOS SERVICIOS MÉDICOS DE URGENCIAS Y CAMPO	1.83	S/.763,726.71	4.91	6.33	5.62	Rutinario
1312	BARANDAS	4.86	S/.761,945.45	1.85	3.29	2.57	Rutinario
1313	BUJES	1.96	S/.760,181.25	4.58	4.23	4.41	Rutinario
1314	MAQUINARIA, EQUIPO Y SUMINISTROS DE PROCESOS INDUSTRIALES	1.18	S/.759,002.54	7.62	4.67	6.14	Cuello de Botella
1315	ANTIHIISTAMÍNICO O BLOQUEADOR H1 DE S-ÓXIDOS CÍCLICOS Y DIBENZAZEPINAS Y DIBENZOXEPINAS Y GLIOXILATOS	1.60	S/.758,711.36	5.63	6.40	6.01	Cuello de Botella
1316	PREVENCIÓN Y CONTROL DE ENFERMEDADES CONTAGIOSAS	4.00	S/.758,665.85	2.25	5.00	3.63	Rutinario
1317	SISTEMAS Y ACCESORIOS DE FOTOTERAPIA	1.79	S/.758,042.96	5.04	5.44	5.24	Rutinario
1318	AGENTE BLOQUEADOR PROPANOLAMINA ADRENÉRGICO	1.67	S/.757,561.35	5.40	4.33	4.87	Rutinario
1319	CALZADO	1.25	S/.752,672.03	7.20	4.00	5.60	Rutinario

Continúa

N°	Clase	N° Promedio de postores	Monto Adjudicado (S/) (Eje Y)	Puntaje por el N° de postores (a)	Puntaje por el tamaño del proveedor (b)	Puntuación del Riesgo en el Suministro (Eje X) (a + b)/2	Ubicación y clasificación en los Cuadrantes
1320	SERVICIOS DE PREPARACIÓN DEL ÁREA DE CONSTRUCCIÓN	3.00	S/.747,757.20	3.00	3.50	3.25	Rutinario
1321	PURIFICACIÓN	2.58	S/.740,772.07	3.48	3.82	3.65	Rutinario
1322	ANTIHIPERTENSIVO DE IMIDAZOLES	3.20	S/.737,673.27	2.81	6.60	4.71	Rutinario
1323	CAPACITORES	2.98	S/.737,309.28	3.02	4.13	3.57	Rutinario
1324	ACCESORIOS PARA INSTRUMENTAL Y DISPOSITIVOS DENTALES Y DE SUB-ESPECIALIDAD	1.90	S/.736,678.27	4.73	5.40	5.07	Rutinario
1325	ANTIDEPRESIVO DE PIPERIDINAS	2.75	S/.734,680.00	3.27	9.00	6.14	Cuello de Botella
1326	MATERIALES DE FÍSICA MECÁNICA	2.20	S/.734,324.60	4.09	4.25	4.17	Rutinario
1327	SERVICIOS DE COMERCIO INTERNACIONAL	1.00	S/.732,164.65	9.00	3.00	6.00	Cuello de Botella
1328	TAPONES DE TUBERÍA	4.13	S/.731,508.13	2.18	4.15	3.17	Rutinario
1329	CERCADO	3.21	S/.730,773.97	2.80	4.14	3.47	Rutinario
1330	AISLAMIENTO TÉRMICO	3.10	S/.729,422.72	2.90	3.83	3.36	Rutinario
1331	ILUMINADORES Y EQUIPO DE VISUALIZACIÓN PARA PELÍCULA RADIOGRÁFICA MÉDICA	1.78	S/.729,238.79	5.07	4.60	4.84	Rutinario
1332	LANZADORES DE MISILES Y COHETES	1.00	S/.728,964.78	9.00	7.00	8.00	Cuello de Botella
1333	OTROS ELECTRODOMÉSTICOS PARA EL HOGAR	2.87	S/.727,535.22	3.13	4.65	3.89	Rutinario
1334	CENTROS DE MAQUINADO	3.00	S/.727,000.00	3.00	3.50	3.25	Rutinario

Continúa

N°	Clase	N° Promedio de postores	Monto Adjudicado (S/) (Eje Y)	Puntaje por el N° de postores (a)	Puntaje por el tamaño del proveedor (b)	Puntuación del Riesgo en el Suministro (Eje X) (a + b)/2	Ubicación y clasificación en los Cuadrantes
1335	ACCESORIOS PARA MÁQUINAS DE IMPRESIÓN	2.19	S/.723,562.02	4.11	4.18	4.15	Rutinario
1336	IMPLANTES NEUROQUIRÚRGICOS	2.00	S/.720,000.00	4.50	5.00	4.75	Rutinario
1337	SIERRAS CIRCULARES Y ACCESORIOS	2.64	S/.712,071.39	3.41	3.61	3.51	Rutinario
1338	EMBARCACIONES MILITARES	1.96	S/.704,974.65	4.59	4.25	4.42	Rutinario
1339	PRODUCTOS DE PREVENCIÓN DE ÚLCERAS POR DECÚBITO	2.33	S/.698,712.09	3.86	4.91	4.38	Rutinario
1340	FILTROS Y SEPARADORES	3.72	S/.698,147.24	2.42	3.90	3.16	Rutinario
1341	PRODUCTOS DE SUCCIÓN NO QUIRÚRGICOS	1.35	S/.697,542.28	6.67	5.45	6.06	Cuello de Botella
1342	MÁQUINAS PARA PERFORACIÓN DE METALES	2.33	S/.688,926.07	3.86	3.00	3.43	Rutinario
1343	MAQUINARIA Y ACCESORIOS PARA EL PREPARADO DEL CUERO	2.20	S/.688,170.00	4.09	6.00	5.05	Rutinario
1344	LUMINARIAS PARA ESCENARIOS Y ESTUDIOS	2.55	S/.685,533.77	3.54	4.28	3.91	Rutinario
1345	MOTORES NO ELÉCTRICOS	2.27	S/.684,833.54	3.97	4.51	4.24	Rutinario
1346	TÁCTICAS MILITARES	3.50	S/.682,911.76	2.57	4.00	3.29	Rutinario
1347	ACCESORIOS Y EQUIPO PARA JUEGOS DE REPRESENTACIÓN	2.54	S/.680,365.97	3.55	3.73	3.64	Rutinario

Continúa

N°	Clase	N° Promedio de postores	Monto Adjudicado (S/) (Eje Y)	Puntaje por el N° de postores (a)	Puntaje por el tamaño del proveedor (b)	Puntuación del Riesgo en el Suministro (Eje X) (a + b)/2	Ubicación y clasificación en los Cuadrantes
1348	EQUIPO Y ACCESORIOS DE JUEGO ACTIVO	2.96	S/.679,705.17	3.04	3.55	3.29	Rutinario
1349	COMPONENTES PARA CUBRIR Y ENMARCAR ESTRUCTURAS DE MEMBRANA Y CARPAS	5.00	S/.676,564.03	1.80	3.75	2.78	Rutinario
1350	INSTRUMENTOS DE TECLADO	2.69	S/.675,637.99	3.34	3.13	3.23	Rutinario
1351	EQUIPO RODANTE	3.09	S/.675,199.42	2.91	4.27	3.59	Rutinario
1352	ANTISÉPTICO DE COMPUESTOS DE AMONÍACO COMPUESTOS	1.99	S/.669,693.54	4.53	4.28	4.40	Rutinario
1353	HERRAMIENTAS DE ALBAÑILERÍA Y HORMIGÓN	3.14	S/.667,819.98	2.87	3.59	3.23	Rutinario
1354	RELACIONES Y COOPERACIÓN INTERNACIONALES	1.40	S/.667,254.08	6.43	3.20	4.81	Rutinario
1355	COMPONENTES DE CONSOLIDACIÓN DE ESTRUCTURAS PORTÁTILES	2.26	S/.665,411.34	3.98	3.94	3.96	Rutinario
1356	ESTRUCTURAS PARA TRANSPORTE	3.67	S/.665,405.00	2.45	5.00	3.73	Rutinario
1357	ACOPLAMIENTOS DE TUBERÍA	2.52	S/.662,190.89	3.57	4.18	3.87	Rutinario
1358	SERVICIOS DE INSTALACIÓN DE MOSAICOS, MÁRMOL Y TERRAZOS	3.86	S/.661,204.60	2.33	3.50	2.92	Rutinario
1359	ANALGÉSICOS Y ANTIINFECCIOSOS URINARIOS	2.94	S/.656,292.34	3.06	5.14	4.10	Rutinario

Continúa

N°	Clase	N° Promedio de postores	Monto Adjudicado (S/) (Eje Y)	Puntaje por el N° de postores (a)	Puntaje por el tamaño del proveedor (b)	Puntuación del Riesgo en el Suministro (Eje X) (a + b)/2	Ubicación y clasificación en los Cuadrantes
1360	CRIBAS Y EQUIPOS DE ALIMENTACIÓN	2.75	S/.654,689.17	3.27	4.83	4.05	Rutinario
1361	ORGANIZACIONES NO GUBERNAMENTALES	1.43	S/.653,900.00	6.30	1.00	3.65	Rutinario
1362	PRODUCTOS PARA LA LIBERACIÓN , INMOVILIZACIÓN Y TRASLADO PARA SERVICIOS MÉDICOS DE URGENCIA	2.23	S/.653,480.99	4.03	4.64	4.34	Rutinario
1363	EQUIPOS E INSTRUMENTOS RELACIONADOS AL TRANSPORTE	1.95	S/.651,741.21	4.62	4.50	4.56	Rutinario
1364	ANTIHIPERLIPIDEMICO Y	1.00	S/.647,180.46	9.00	5.00	7.00	Cuello de Botella
1365	COMPUERTAS	5.56	S/.646,941.93	1.62	3.64	2.63	Rutinario
1366	EQUIPOS PROTECTORES CONTRA LA RADIACIÓN	1.33	S/.643,360.73	6.75	4.86	5.80	Rutinario
1367	PREPARACIÓN DEL SUELO Y LA TIERRA	4.33	S/.643,000.00	2.08	3.50	2.79	Rutinario
1368	EQUIPOS Y SUMINISTROS DE LABORATORIO PARA MEZCLADO, DISPERSIÓN Y HOMOGENIZACIÓN	1.56	S/.639,564.28	5.79	6.14	5.96	Rutinario
1369	COMBINACIÓN DE LA PITUITARIA ANTERIOR	1.67	S/.639,408.70	5.40	5.75	5.58	Rutinario
1370	INSTRUMENTO DE VIENTO-MADERA	2.50	S/.637,411.01	3.60	2.92	3.26	Rutinario
1371	TUBOS NASOENTÉRICOS	1.57	S/.636,742.70	5.75	4.48	5.12	Rutinario
1372	EQUIPO SÍSMICO	2.50	S/.629,826.13	3.60	5.17	4.38	Rutinario

Continúa

N°	Clase	N° Promedio de postores	Monto Adjudicado (S/) (Eje Y)	Puntaje por el N° de postores (a)	Puntaje por el tamaño del proveedor (b)	Puntuación del Riesgo en el Suministro (Eje X) (a + b)/2	Ubicación y clasificación en los Cuadrantes
1373	CADENAS	2.48	S/.629,151.92	3.63	4.12	3.87	Rutinario
1374	SEMILLAS Y PLANTONES DE LEGUMBRES	1.85	S/.628,120.26	4.88	3.69	4.28	Rutinario
1375	EQUIPOS Y SUMINISTROS PARA CRIBADO Y TAMIZADO DE LABORATORIO	3.69	S/.627,113.44	2.44	4.73	3.59	Rutinario
1376	HEXOSAMINAS Y ÁCIDOS HIDROXAMICOS E ISOQUINOLINAS Y LACTONAS ANTIINFLAMATORIOS NO ESTEROIDEOS	2.00	S/.625,440.88	4.50	5.88	5.19	Rutinario
1377	SISTEMAS DE CARGA ELÉCTRICA PARA VEHÍCULOS	1.00	S/.623,211.11	9.00	4.00	6.50	Cuello de Botella
1378	ACCESORIOS Y PIEZAS DE INSTRUMENTOS MUSICALES	2.53	S/.621,241.21	3.56	3.75	3.65	Rutinario
1379	RAMOS FLORALES MIXTOS FRESCO CORTADOS	4.50	S/.618,034.63	2.00	4.20	3.10	Rutinario
1380	ILUMINACIÓN EXTERIOR PARA VEHÍCULOS	2.64	S/.616,786.46	3.41	3.90	3.66	Rutinario
1381	MUEBLES DE DEMOSTRACIÓN	4.10	S/.615,940.19	2.20	4.17	3.18	Rutinario
1382	CONEXIÓN EN Y DE TUBERÍA	3.48	S/.612,341.51	2.58	3.74	3.16	Rutinario
1383	PERFORADORA DE ROCA	1.85	S/.610,580.52	4.86	4.00	4.43	Rutinario
1384	VEHÍCULOS DE SERVICIO DE MINERÍA SUBTERRÁNEA	2.00	S/.609,489.00	4.50	5.50	5.00	Rutinario

Continúa



N°	Clase	N° Promedio de postores	Monto Adjudicado (S/) (Eje Y)	Puntaje por el N° de postores (a)	Puntaje por el tamaño del proveedor (b)	Puntuación del Riesgo en el Suministro (Eje X) (a + b)/2	Ubicación y clasificación en los Cuadrantes
1385	HOJAS Y BARRAS DE ALEACIONES FERROSAS	2.38	S/.605,872.57	3.77	5.00	4.39	Rutinario
1386	SERVICIOS DE APOYO EDUCATIVO	1.17	S/.605,766.60	7.71	2.60	5.16	Rutinario
1387	COMIDA PARA ANIMALES VARIADOS	2.08	S/.605,515.73	4.33	4.48	4.41	Rutinario
1388	DISPOSITIVOS Y SUMINISTROS DE DOSIFICACIÓN Y MEDICIÓN DE MEDICAMENTOS	2.67	S/.602,753.37	3.38	5.00	4.19	Rutinario
1389	EQUIPO Y ACCESORIOS DE COSTURA, PUNTADA Y TEJIDO	2.00	S/.598,756.23	4.50	3.79	4.14	Rutinario
1390	HIPNÓTICOS	1.83	S/.593,240.32	4.91	7.00	5.95	Rutinario
1391	ADORNOS DE METAL	2.94	S/.584,302.28	3.06	3.70	3.38	Rutinario
1392	MÁQUINAS DE TRATAMIENTO TÉRMICO	1.67	S/.582,014.84	5.40	5.67	5.53	Rutinario
1393	PREGNADIENEDIOLES CORTICOESTEROIDES	2.27	S/.581,384.95	3.96	5.86	4.91	Rutinario
1394	ANESTÉSICOS FENOLES	1.20	S/.576,982.43	7.50	5.25	6.38	Cuello de Botella
1395	MICROQUÍMICA, ELECTROQUÍMICA Y QUÍMICA	2.08	S/.576,143.67	4.33	4.60	4.47	Rutinario
1396	ENGRANAJES	2.55	S/.575,305.60	3.53	4.08	3.80	Rutinario
1397	DISPOSITIVOS DE CONTROL Y REGULACIÓN DE INTENSIDAD DE LUZ PARA ESCENARIOS Y ESTUDIOS	1.60	S/.572,833.60	5.63	4.00	4.81	Rutinario

Continúa

N°	Clase	N° Promedio de postores	Monto Adjudicado (S/) (Eje Y)	Puntaje por el N° de postores (a)	Puntaje por el tamaño del proveedor (b)	Puntuación del Riesgo en el Suministro (Eje X) (a + b)/2	Ubicación y clasificación en los Cuadrantes
1398	GLICOPÉPTIDOS	1.00	S/.572,700.00	9.00	8.50	8.75	Cuello de Botella
1399	EQUIPO DE SEGURIDAD Y CONTROL	2.25	S/.571,445.58	4.00	4.73	4.37	Rutinario
1400	SERVICIOS DE CORREO	1.00	S/.570,625.00	9.00	4.50	6.75	Cuello de Botella
1401	EQUIPOS DE LABORATORIO PARA PRUEBAS EN SEMILLAS Y PIENSOS	2.00	S/.570,283.25	4.50	4.50	4.50	Rutinario
1402	ANTIHIISTAMÍNICO O BLOQUEADOR H1 DE QUINOLIZINAS Y SULFONAMIDAS Y TIAZINAS Y TIAZOLES Y TIOFENOS	4.00	S/.565,920.00	2.25	8.50	5.38	Rutinario
1403	ANTIHIPERTENSIVO DE ALCOHOLES	6.13	S/.563,108.26	1.47	4.57	3.02	Rutinario
1404	JUEGOS DE INSTRUMENTOS MUSICALES	1.43	S/.562,227.87	6.30	3.29	4.79	Rutinario
1405	SUMINISTROS PARA EL RELLENO, ACABADO Y PULIDO DENTAL	2.25	S/.557,333.54	3.99	4.58	4.29	Rutinario
1406	REDACCIÓN CREATIVA	1.43	S/.554,661.74	6.30	3.00	4.65	Rutinario
1407	SUMINISTROS DE ACOLCHADOS	2.11	S/.545,857.84	4.26	4.13	4.19	Rutinario
1408	SUJETADORES DE COSTURA	2.45	S/.543,132.11	3.68	4.38	4.03	Rutinario
1409	SERVICIOS MEDIOAMBIENTALES	3.00	S/.538,360.00	3.00	5.00	4.00	Rutinario
1410	PLATAFORMAS DE MENSAJERÍA MÓVIL	2.13	S/.536,826.62	4.24	4.86	4.55	Rutinario

Continúa

N°	Clase	N° Promedio de postores	Monto Adjudicado (S/) (Eje Y)	Puntaje por el N° de postores (a)	Puntaje por el tamaño del proveedor (b)	Puntuación del Riesgo en el Suministro (Eje X) (a + b)/2	Ubicación y clasificación en los Cuadrantes
1411	TRANQUILIZANTES O ANTIMANIÁCOS Y NAFTIRIDINAS ANTIANSIEDAD Y OXAZINAS Y QUINOLINAS Y COMPUESTOS DE ESPIRO Y COMPUESTOS DE SULFURO	3.00	S/.533,390.00	3.00	5.00	4.00	Rutinario
1412	CAPAS DE SELLADO PARA AISLAMIENTO	2.80	S/.531,990.58	3.21	4.17	3.69	Rutinario
1413	ENCURTIDOS, SAZONADORES Y ACEITUNAS	1.97	S/.525,494.91	4.56	4.14	4.35	Rutinario
1414	RUEDAS INDUSTRIALES	2.44	S/.525,129.05	3.69	4.11	3.90	Rutinario
1415	ADMINISTRACIÓN Y CUMPLIMIENTO ADUANERO	1.00	S/.520,594.16	9.00	5.67	7.33	Cuello de Botella
1416	CUBREZAPATOS	1.26	S/.517,935.32	7.13	5.07	6.10	Cuello de Botella
1417	ÁCIDO NICOTÍNICO ANTIINFLAMATORIOS NO ESTEROIDEOS	2.60	S/.515,538.10	3.46	4.14	3.80	Rutinario
1418	ANTIVIRALES DE AMIDINAS Y AMINAS Y BENZOAZINAS Y CICLOHEXANOS	1.00	S/.515,100.00	9.00	7.00	8.00	Cuello de Botella
1419	AJOS	1.95	S/.514,548.93	4.62	4.22	4.42	Rutinario

Continúa

N°	Clase	N° Promedio de postores	Monto Adjudicado (S/) (Eje Y)	Puntaje por el N° de postores (a)	Puntaje por el tamaño del proveedor (b)	Puntuación del Riesgo en el Suministro (Eje X) (a + b)/2	Ubicación y clasificación en los Cuadrantes
1420	ANTIDEPRESIVO DE IMIDAZOLES Y ÁCIDOS ISONICOTÍNICOS Y CETONAS Y ORFENADRINA/ ANALOGOS Y DERIVADOS Y FENANTRENOS	1.00	S/.512,201.67	9.00	7.00	8.00	Cuello de Botella
1421	SEPARADORES	2.11	S/.511,685.80	4.26	4.60	4.43	Rutinario
1422	ACCESORIOS Y EQUIPOS DE LABORATORIOS BOTÁNICOS	2.00	S/.507,855.00	4.50	5.00	4.75	Rutinario
1423	MOTORES ELÉCTRICOS DE CORRIENTE CONTINUA CC	2.00	S/.505,440.43	4.50	4.57	4.54	Rutinario
1424	ANTIHIPERTENSIVO DE INDOLOS	1.00	S/.504,900.00	9.00	9.00	9.00	Cuello de Botella
1425	ACCESORIOS Y COMPONENTES PARA LÁMPARAS	3.72	S/.504,194.69	2.42	3.85	3.14	Rutinario
1426	POLÍTICA MILITAR	2.00	S/.496,980.00	4.50	4.00	4.25	Rutinario
1427	ESPUMAS	2.40	S/.494,450.80	3.75	4.75	4.25	Rutinario
1428	EQUIPOS PARA YACIMIENTOS PETROLEROS	1.50	S/.494,036.37	6.00	4.00	5.00	Rutinario
1429	AZOLES ANTIINFLAMATORIOS NO ESTEROIDEOS	1.18	S/.491,749.40	7.62	6.00	6.81	Cuello de Botella
1430	HILOS	1.32	S/.489,327.24	6.83	3.83	5.33	Rutinario
1431	MÁQUINAS PARA DOBLADO DEL METAL	1.50	S/.485,347.86	6.00	4.60	5.30	Rutinario
1432	ACCESORIOS DE TUBERÍA Y MANGUERA HIDRÁULICOS	2.29	S/.485,324.82	3.93	4.33	4.13	Rutinario

Continúa

N°	Clase	N° Promedio de postores	Monto Adjudicado (S/) (Eje Y)	Puntaje por el N° de postores (a)	Puntaje por el tamaño del proveedor (b)	Puntuación del Riesgo en el Suministro (Eje X) (a + b)/2	Ubicación y clasificación en los Cuadrantes
1433	SIERRAS RETESTADORAS Y ACCESORIOS	4.50	S/.484,172.36	2.00	4.00	3.00	Rutinario
1434	MAQUINARIA, EQUIPO Y SUMINISTROS PARA LA ELABORACIÓN Y PROCESAMIENTO DEL PAPEL	1.40	S/.484,142.31	6.43	4.38	5.40	Rutinario
1435	ACCESORIOS DE IMPRESIÓN	2.72	S/.483,943.06	3.31	3.89	3.60	Rutinario
1436	COMPUESTOS AROMÁTICOS Y ALIFÁTICOS	1.94	S/.482,553.68	4.65	5.00	4.82	Rutinario
1437	AISLAMIENTO ESPECIAL	5.25	S/.481,411.29	1.71	4.20	2.96	Rutinario
1438	MAQUINARIA PARA LA TRANSFORMACIÓN DE MATERIAS PRIMAS	4.00	S/.472,499.00	2.25	4.00	3.13	Rutinario
1439	FUNGICIDA DE IMIDAZOLES	2.08	S/.466,971.78	4.34	4.61	4.47	Rutinario
1440	ESPEJOS	2.19	S/.466,845.57	4.11	4.47	4.29	Rutinario
1441	MAQUINARIA, EQUIPO Y SUMINISTROS PARA LA ELABORACIÓN DE CAUCHO Y PLÁSTICO	2.00	S/.462,534.00	4.50	3.60	4.05	Rutinario
1442	PRODUCTOS PARA PRUEBAS DE AUDICIÓN	1.50	S/.460,597.69	6.00	4.75	5.38	Rutinario
1443	EXPLORACIÓN MINERA	1.75	S/.459,326.67	5.14	3.00	4.07	Rutinario
1444	MATERIAL DE POYO DIDÁCTICO PARA LA RESOLUCIÓN DE PROBLEMAS, DATOS, OPORTUNIDAD Y PROBABILIDAD	2.11	S/.456,994.75	4.26	3.67	3.96	Rutinario
1445	SOPORTES Y PUNTALES	3.66	S/.450,096.68	2.46	4.44	3.45	Rutinario

Continúa

N°	Clase	N° Promedio de postores	Monto Adjudicado (S/) (Eje Y)	Puntaje por el N° de postores (a)	Puntaje por el tamaño del proveedor (b)	Puntuación del Riesgo en el Suministro (Eje X) (a + b)/2	Ubicación y clasificación en los Cuadrantes
1446	MEDICAMENTOS ANTITUBERCULOSOS	1.00	S/.443,680.00	9.00	9.00	9.00	Cuello de Botella
1447	FRESAS	1.97	S/.441,173.86	4.57	4.55	4.56	Rutinario
1448	CUERO, PIELES O MATERIALES TEXTILES DE ANIMALES	2.55	S/.440,640.64	3.54	4.38	3.96	Rutinario
1449	ENVASES PARA LÍQUIDOS	3.36	S/.440,147.13	2.68	4.06	3.37	Rutinario
1450	EQUIPO DE CRIBADO O ESTRUCTURAS DE TUBO DE ESCAPE	1.73	S/.439,896.06	5.21	4.21	4.71	Rutinario
1451	AGENTE ALQUILANTE DE COMPUESTOS ORGANOPLATINOS	3.50	S/.439,000.00	2.57	8.50	5.54	Rutinario
1452	ACCESORIOS, MATERIA PRIMA Y PIEZAS DE COMPONENTES ELECTRÓNICOS	2.42	S/.438,801.05	3.72	4.21	3.97	Rutinario
1453	SERVICIOS DE RELACIONES Y GESTIÓN DE PARTES INTERESADAS	1.33	S/.435,971.80	6.75	3.00	4.88	Rutinario
1454	PLANIFICACIÓN Y CONTROL DE LA PRODUCCIÓN	1.29	S/.429,761.03	7.00	1.71	4.36	Rutinario
1455	RELOJES TIPO PULSERA	1.50	S/.429,109.18	6.00	5.00	5.50	Rutinario
1456	MATERIALES DE FÍSICA ELÉCTRICA Y DE ENERGÍA	1.00	S/.426,000.00	9.00	5.00	7.00	Cuello de Botella
1457	EQUIPOS Y ACCESORIOS PARA SURF Y NATACIÓN	2.24	S/.425,724.86	4.03	4.50	4.26	Rutinario
1458	LIMPIAPARABRISAS	2.26	S/.419,314.04	3.98	4.11	4.04	Rutinario

Continúa

N°	Clase	N° Promedio de postores	Monto Adjudicado (S/) (Eje Y)	Puntaje por el N° de postores (a)	Puntaje por el tamaño del proveedor (b)	Puntuación del Riesgo en el Suministro (Eje X) (a + b)/2	Ubicación y clasificación en los Cuadrantes
1459	INSTRUMENTOS DE SATURA Y CIERRE DE TEJIDOS QUIRÚRGICOS Y PRODUCTOS RELACIONADOS	1.64	S/.414,320.99	5.48	5.29	5.38	Rutinario
1460	YESOS	3.58	S/.409,538.80	2.52	3.62	3.07	Rutinario
1461	GANCHOS	3.93	S/.408,835.90	2.29	4.30	3.30	Rutinario
1462	MAQUINARIA Y ACCESORIOS PARA TRABAJAR Y REPARAR CUERO	1.67	S/.406,960.00	5.40	4.67	5.03	Rutinario
1463	EQUIPO DE PRUEBA DEL POZO	1.00	S/.406,320.25	9.00	5.50	7.25	Cuello de Botella
1464	HIERROS DE FLEXIÓN, HERRAMIENTAS DE PLEGAR, TENAZAS, TENSIONADORES, LLAVES QUIRÚRGICAS Y PRODUCTOS RELACIONADOS	2.25	S/.405,978.95	4.00	4.50	4.25	Rutinario
1465	VECTORES	1.00	S/.402,955.53	9.00	4.50	6.75	Cuello de Botella
1466	PRODUCTOS DE RADIOTERAPIA Y TELETERAPIA	2.54	S/.402,841.72	3.55	4.10	3.82	Rutinario
1467	MATERIALES INSTRUCTIVOS SOBRE CITAS, RELACIONES SEXUALES, EMBARAZO EN ADOLESCENTES, PATERNIDAD Y DESARROLLO INFANTIL	3.00	S/.399,738.54	3.00	4.75	3.88	Rutinario
1468	BENZOATOS ANTIINFLAMATORIOS NO ESTEROIDEOS	1.56	S/.395,056.86	5.79	5.33	5.56	Rutinario

Continúa

N°	Clase	N° Promedio de postores	Monto Adjudicado (S/) (Eje Y)	Puntaje por el N° de postores (a)	Puntaje por el tamaño del proveedor (b)	Puntuación del Riesgo en el Suministro (Eje X) (a + b)/2	Ubicación y clasificación en los Cuadrantes
1469	TEJIDO	1.17	S/.394,765.16	7.71	3.00	5.36	Rutinario
1470	AGENTES ANTIARRÍTMICOS	1.50	S/.393,670.90	6.00	9.00	7.50	Cuello de Botella
1471	METALES DE BASE	4.60	S/.393,338.34	1.96	4.60	3.28	Rutinario
1472	EQUIPOS Y SUMINISTROS DE PRODUCCIÓN DE MICROFILMES	2.33	S/.388,993.97	3.86	3.80	3.83	Rutinario
1473	EQUIPO DISPENSADOR DE BEBIDAS Y COMIDAS	2.64	S/.385,793.85	3.41	4.11	3.76	Rutinario
1474	METALES DE TIERRA	1.43	S/.385,661.86	6.30	6.75	6.53	Cuello de Botella
1475	SUBMONTAJES PARA DISPOSITIVOS ELECTRÓNICOS	3.28	S/.385,101.80	2.75	4.87	3.81	Rutinario
1476	ACCESORIOS O DISPOSITIVOS DE ACCESO PARA GASTROSTOMÍA Y YEYUNOSTOMÍA	1.08	S/.384,497.00	8.33	5.00	6.67	Cuello de Botella
1477	ANTIVIRALES DE AMIDAS	1.50	S/.382,600.00	6.00	5.00	5.50	Rutinario
1478	DISPOSITIVOS SEMICONDUCTORES	4.70	S/.380,263.42	1.91	4.83	3.37	Rutinario
1479	DERIVADOS BITUMINOSOS	2.00	S/.376,509.71	4.50	4.00	4.25	Rutinario
1480	BERENJENAS	2.09	S/.376,281.84	4.30	4.66	4.48	Rutinario
1481	EQUIPOS DE BOXEO	2.13	S/.376,137.73	4.24	4.00	4.12	Rutinario
1482	MATERIALES PARA LA ELABORACIÓN DE CINTAS	2.26	S/.374,175.01	3.98	4.86	4.42	Rutinario
1483	CONTAMINACIÓN DEL SUELO	3.67	S/.371,625.74	2.45	2.00	2.23	Rutinario

Continúa



N°	Clase	N° Promedio de postores	Monto Adjudicado (S/) (Eje Y)	Puntaje por el N° de postores (a)	Puntaje por el tamaño del proveedor (b)	Puntuación del Riesgo en el Suministro (Eje X) (a + b)/2	Ubicación y clasificación en los Cuadrantes
1484	SERVICIOS DE CONSTRUCCIÓN Y MANTENIMIENTO DE HÁBITAT Y RECINTO PARA ANIMALES	3.67	S/.368,500.00	2.45	2.67	2.56	Rutinario
1485	MEDICAMENTOS ANTIGOTA	4.40	S/.367,107.06	2.05	5.60	3.82	Rutinario
1486	ACCESORIOS Y FUSORES	3.23	S/.365,610.66	2.79	3.11	2.95	Rutinario
1487	ANTIHIPERLIPIDEMICO Y	2.29	S/.365,277.88	3.94	6.50	5.22	Rutinario
1488	TEJIDOS DE MATERIALES VEGETALES DISTINTOS AL ALGODÓN	4.25	S/.364,740.49	2.12	3.20	2.66	Rutinario
1489	ACUMULADORES DE AERONAVES	1.50	S/.364,552.12	6.00	4.36	5.18	Rutinario
1490	SERVICIOS DE ORIENTACIÓN EDUCATIVA	1.86	S/.363,541.44	4.85	2.57	3.71	Rutinario
1491	ESPÁRRAGOS	1.80	S/.363,157.47	5.01	4.31	4.66	Rutinario
1492	ACCESORIOS Y MÁQUINAS DE ESCRIBIR	3.00	S/.360,190.88	3.00	3.00	3.00	Rutinario
1493	MATERIAL EN PLACAS MECANIZADAS	2.00	S/.360,000.00	4.50	5.00	4.75	Rutinario
1494	COMBINACIÓN DE ANTIMICROBIANOS	2.42	S/.359,909.65	3.72	4.25	3.99	Rutinario
1495	COMBINACIÓN DE PREPARATIONS Y AGENTES VISUALES, OFTÁLMICOS Y ANTIGLAUCOMA	1.20	S/.356,903.03	7.50	3.63	5.56	Rutinario

Continúa

N°	Clase	N° Promedio de postores	Monto Adjudicado (S/) (Eje Y)	Puntaje por el N° de postores (a)	Puntaje por el tamaño del proveedor (b)	Puntuación del Riesgo en el Suministro (Eje X) (a + b)/2	Ubicación y clasificación en los Cuadrantes
1496	MATEMÁTICA BÁSICA Y ACCESORIOS Y RECURSOS PARA CONTAR	2.14	S/.354,083.29	4.20	3.45	3.83	Rutinario
1497	ANTI ABUSE DRUGS	1.00	S/.353,502.50	9.00	2.50	5.75	Rutinario
1498	MATERIALES DE TALLER DE ARTE	1.40	S/.348,783.03	6.43	3.67	5.05	Rutinario
1499	FERRETERÍA Y ACCESORIOS PARA ACONDICIONAR VENTANAS	1.74	S/.348,529.78	5.18	4.00	4.59	Rutinario
1500	AGENTES, MEDIOS Y TRAZADORES DE CONTRASTE EN BASE A FLUORINA PARA IMÁGENES MÉDICAS	1.67	S/.347,845.00	5.40	7.33	6.37	Cuello de Botella
1501	COMBINACIÓN DE ANTIHISTAMINICOS, CON ANALGÉSICOS, ANTITUSIVOS,	2.15	S/.346,799.08	4.19	4.20	4.19	Rutinario
1502	BUJE DE TUBERÍA	2.84	S/.346,622.62	3.17	4.17	3.67	Rutinario
1503	PUBLICACIÓN	4.86	S/.346,282.00	1.85	2.86	2.36	Rutinario
1504	KITS DE MATEMÁTICAS	1.92	S/.341,829.34	4.68	3.44	4.06	Rutinario
1505	MINERALES	2.35	S/.340,991.57	3.83	4.25	4.04	Rutinario
1506	PIGMENTOS	2.84	S/.340,531.15	3.16	3.92	3.54	Rutinario
1507	PENICILINAS RESISTENTES A LA PENICILINASA	2.44	S/.339,083.51	3.68	4.86	4.27	Rutinario
1508	SISTEMAS Y COMPONENTES DE SEGURIDAD DEL VEHÍCULO	2.30	S/.336,759.40	3.92	4.12	4.02	Rutinario
1509	ANTRACICLINAS	1.50	S/.334,007.50	6.00	7.00	6.50	Cuello de Botella
1510	VAGONES DE FERROCARRIL Y TRANVÍA	2.00	S/.330,000.00	4.50	5.00	4.75	Rutinario

Continúa

N°	Clase	N° Promedio de postores	Monto Adjudicado (S/) (Eje Y)	Puntaje por el N° de postores (a)	Puntaje por el tamaño del proveedor (b)	Puntuación del Riesgo en el Suministro (Eje X) (a + b)/2	Ubicación y clasificación en los Cuadrantes
1511	ACCESORIOS DE DISPOSITIVOS DE ALMACENAMIENTO DE INFORMACIÓN	4.17	S/.327,250.00	2.16	5.25	3.71	Rutinario
1512	LÁMPARAS O LINTERNAS PARA EXAMEN MÉDICO	2.58	S/.325,613.67	3.49	5.25	4.37	Rutinario
1513	INSTALACIONES PARA REUNIONES	1.50	S/.324,330.00	6.00	3.00	4.50	Rutinario
1514	CONJUNTOS DE TUBERÍA SOLDADOS O SOLDADOS EN FUERTE	7.67	S/.323,961.77	1.17	4.33	2.75	Rutinario
1515	PRODUCTOS QUÍMICOS PARA PROCESAMIENTO FOTOGRÁFICO	1.68	S/.315,283.44	5.36	4.04	4.70	Rutinario
1516	ACCESORIOS DE MEDIOS DE ALMACENAMIENTO EXTRAÍBLES	1.44	S/.312,185.42	6.23	4.83	5.53	Rutinario
1517	ADORNOS DE CERÁMICA	3.53	S/.311,722.54	2.55	2.86	2.70	Rutinario
1518	ALIMENTO PARA ROEDORES	2.00	S/.311,421.46	4.50	4.40	4.45	Rutinario
1519	EQUIPO DE APOYO ERGONÓMICO	3.70	S/.310,359.45	2.43	3.60	3.02	Rutinario
1520	SOFTWARE	1.33	S/.308,958.04	6.75	3.20	4.98	Rutinario
1521	SERVICIOS DE REGISTRO DE POZO DE POZO ABIERTO	1.50	S/.308,083.71	6.00	4.00	5.00	Rutinario
1522	PAPEL DE SEDA	3.75	S/.307,027.57	2.40	4.50	3.45	Rutinario
1523	HIERBAS MEDICINALES	2.17	S/.306,800.90	4.15	4.60	4.38	Rutinario
1524	DERIVADOS DE MORFINA ANALGÉSICOS DE SUSTANCIA CONTROLADA	1.56	S/.305,683.74	5.79	4.83	5.31	Rutinario

Continúa

N°	Clase	N° Promedio de postores	Monto Adjudicado (S/) (Eje Y)	Puntaje por el N° de postores (a)	Puntaje por el tamaño del proveedor (b)	Puntuación del Riesgo en el Suministro (Eje X) (a + b)/2	Ubicación y clasificación en los Cuadrantes
1525	SISTEMAS DE ENERGÍA DE AERONAVES	2.00	S/.305,539.65	4.50	5.00	4.75	Rutinario
1526	PLÁSTICOS TERMO ESTABLES	2.90	S/.305,455.16	3.10	4.78	3.94	Rutinario
1527	HERRAMIENTAS Y TROQUELES PARA LA FORMACIÓN DE METALES	2.42	S/.302,585.56	3.72	3.88	3.80	Rutinario
1528	FENOLES ANALGÉSICOS DE SUSTANCIA CONTROLADA	1.00	S/.300,400.00	9.00	5.00	7.00	Cuello de Botella
1529	ESPECIES SIMPLES O VARIEDADES DE FLORES SECAS CORTADAS	2.35	S/.299,757.47	3.84	4.56	4.20	Rutinario
1530	FOLLAJE FRESCO CORTADO DE ESPECIES SIMPLES	3.14	S/.298,344.30	2.86	4.83	3.85	Rutinario
1531	MATERIAL PEDAGÓGICO DE CIENCIA FORENSE Y SUMINISTROS	1.00	S/.298,085.00	9.00	4.67	6.83	Cuello de Botella
1532	MATERIAL DE POYO DIDÁCTICO DEL PENSAMIENTO LÓGICO, PERCEPCIÓN ESPACIAL, GEOMÉTRICA O DE EQUIVALENCIAS	2.11	S/.297,635.94	4.28	4.00	4.14	Rutinario
1533	CORDÓN	1.90	S/.297,472.73	4.73	4.82	4.77	Rutinario
1534	AMORTIGUADORES	1.95	S/.292,853.07	4.60	4.38	4.49	Rutinario
1535	ANTIISTAMÍNICO O BLOQUEADOR H1 DE COMPUESTOS DE BENCIDRILO	1.00	S/.291,572.40	9.00	8.50	8.75	Cuello de Botella

Continúa

N°	Clase	N° Promedio de postores	Monto Adjudicado (S/) (Eje Y)	Puntaje por el N° de postores (a)	Puntaje por el tamaño del proveedor (b)	Puntuación del Riesgo en el Suministro (Eje X) (a + b)/2	Ubicación y clasificación en los Cuadrantes
1536	COMPONENTES Y ACCESORIOS DE MAQUINARIA INDUSTRIAL	2.19	S/.288,948.72	4.10	4.43	4.27	Rutinario
1537	MATERIALES DE APOYO DIDÁCTICO DE VALOR POSICIONAL Y BASE DIEZ	2.29	S/.286,859.12	3.94	3.83	3.89	Rutinario
1538	EQUIPO Y SUMINISTROS PERIODONTAL	1.92	S/.285,319.60	4.70	5.00	4.85	Rutinario
1539	ALCOHOLES VASODILADORES	1.43	S/.284,023.31	6.30	5.83	6.07	Cuello de Botella
1540	TRAJES TÍPICOS	2.67	S/.283,845.00	3.38	3.33	3.35	Rutinario
1541	AZUCENAS FRESCA CORTADAS	3.50	S/.282,955.63	2.57	5.00	3.79	Rutinario
1542	COSECHA DE CULTIVOS	1.00	S/.282,200.20	9.00	4.00	6.50	Cuello de Botella
1543	SERVICIOS DE CUIDADO PERSONAL	1.00	S/.280,500.00	9.00	4.00	6.50	Cuello de Botella
1544	SELLOS MOLDEADOS	2.04	S/.276,337.02	4.42	4.31	4.36	Rutinario
1545	LAMINADOS INTERIORES	4.28	S/.270,649.80	2.10	3.63	2.86	Rutinario
1546	MEDICAMENTOS PARA EL TRATAMIENTO DE LA DISFUNCIÓN SEXUAL	4.33	S/.270,604.00	2.08	5.00	3.54	Rutinario
1547	TRANSISTORES	3.18	S/.270,031.90	2.83	4.11	3.47	Rutinario
1548	ACCESORIOS DE LOS DISPOSITIVOS INFORMÁTICOS DE ENTRADA DE DATOS	3.42	S/.268,295.44	2.63	3.78	3.21	Rutinario
1549	CAUCHO NATURAL	2.88	S/.268,182.69	3.13	3.38	3.25	Rutinario
1550	ACCESORIOS Y CARRITOS DE LIMPIEZA E INTENDENCIA	2.71	S/.267,701.32	3.32	4.09	3.70	Rutinario

Continúa

N°	Clase	N° Promedio de postores	Monto Adjudicado (S/) (Eje Y)	Puntaje por el N° de postores (a)	Puntaje por el tamaño del proveedor (b)	Puntuación del Riesgo en el Suministro (Eje X) (a + b)/2	Ubicación y clasificación en los Cuadrantes
1551	ENCUADERNACIÓN TIPO LIBRO	4.09	S/.266,547.85	2.20	3.80	3.00	Rutinario
1552	MÚSICA Y PUBLICACIONES ELECTRÓNICAS	2.00	S/.265,557.98	4.51	3.86	4.18	Rutinario
1553	SERVICIOS PARA LA CONSERVACIÓN FORESTAL	5.74	S/.265,200.00	1.57	1.00	1.28	Rutinario
1554	PISTONES Y CILINDROS HIDRÁULICOS	1.93	S/.264,146.82	4.66	5.20	4.93	Rutinario
1555	REGULADORES DE GAS Y FLUIDO	1.86	S/.262,859.19	4.85	4.14	4.49	Rutinario
1556	IMIDAZOLES ADRENÉRGICOS O SIMPATOMIMÉTICOS	1.00	S/.262,344.90	9.00	9.00	9.00	Cuello de Botella
1557	SERVICIOS DE	1.50	S/.261,364.56	6.00	8.50	7.25	Cuello de Botella
1558	AGENTE BLOQUEADOR ETANOLAMINA ADRENÉRGICO	1.00	S/.260,565.00	9.00	8.00	8.50	Cuello de Botella
1559	SERVICIOS DE ENSAMBLAJE	2.00	S/.258,231.95	4.50	6.00	5.25	Rutinario
1560	PRODUCTOS PARA ENTRENAMIENTO DE MODO DE ANDAR	1.40	S/.257,265.53	6.43	4.00	5.21	Rutinario
1561	AYUDA DE ENSEÑANZA DE FRACCIONES, PENTOMINÓS Y DECIMALES	1.70	S/.256,787.26	5.29	3.71	4.50	Rutinario
1562	ORGANIZACIONES INTERNACIONALES	2.33	S/.255,370.00	3.86	3.00	3.43	Rutinario
1563	EQUIPOS Y SUMINISTROS PARA AUTOPSIA	1.60	S/.253,492.00	5.63	3.50	4.56	Rutinario
1564	ANTIHELMÍNTICO DE TERPENOS	2.11	S/.251,354.31	4.26	5.67	4.96	Rutinario

Continúa

N°	Clase	N° Promedio de postores	Monto Adjudicado (S/) (Eje Y)	Puntaje por el N° de postores (a)	Puntaje por el tamaño del proveedor (b)	Puntuación del Riesgo en el Suministro (Eje X) (a + b)/2	Ubicación y clasificación en los Cuadrantes
1565	CRUCES DE TUBERÍA	2.17	S/.250,662.13	4.15	4.00	4.08	Rutinario
1566	SISTEMAS DEL INTERIOR DEL VEHÍCULO	2.00	S/.248,101.87	4.50	4.41	4.46	Rutinario
1567	INSTRUMENTOS, SUMINISTROS Y EQUIPO PARA MEDICIÓN UROLÓGICA	1.00	S/.248,000.00	9.00	4.00	6.50	Cuello de Botella
1568	BRIDAS PLACA DE TUBERÍA	2.38	S/.247,673.26	3.78	3.25	3.51	Rutinario
1569	ACCESORIOS Y SUMINISTROS Y UTENSILIOS DE DIBUJO	2.70	S/.247,210.43	3.34	4.37	3.85	Rutinario
1570	DISPOSITIVOS PARA PROTECCIÓN DE CABLEADO	3.76	S/.246,175.33	2.39	3.86	3.12	Rutinario
1571	ANTIHELMÍNTICO DE MACROLIDOS	1.50	S/.245,583.14	6.00	5.25	5.63	Rutinario
1572	AGENTES DE ESCLEROSIS MÚLTIPLE MS	1.00	S/.244,659.98	9.00	4.00	6.50	Cuello de Botella
1573	SEMILLAS Y PLÁNTULAS DE ESPECIAS	3.03	S/.244,312.62	2.97	4.13	3.55	Rutinario
1574	CEFALOSPORINAS DE PRIMERA GENERACIÓN	2.44	S/.240,426.27	3.68	4.79	4.23	Rutinario
1575	RAMOS DE ROSA FRESCA CORTADA	6.00	S/.238,007.20	1.50	4.00	2.75	Rutinario
1576	HERRAMIENTAS DE MARCAR	2.01	S/.234,726.24	4.47	4.60	4.53	Rutinario
1577	LECHUGAS ORGÁNICAS	2.07	S/.233,813.60	4.35	4.25	4.30	Rutinario
1578	CIRUELAS	2.14	S/.232,723.56	4.20	4.35	4.28	Rutinario
1579	ANTIISTAMÍNICO O BLOQUEADOR H1 DE PIRIDINAS	2.09	S/.232,683.27	4.30	5.23	4.77	Rutinario

Continúa

N°	Clase	N° Promedio de postores	Monto Adjudicado (S/) (Eje Y)	Puntaje por el N° de postores (a)	Puntaje por el tamaño del proveedor (b)	Puntuación del Riesgo en el Suministro (Eje X) (a + b)/2	Ubicación y clasificación en los Cuadrantes
1580	EQUIPO Y SUMINISTROS PARA HEMOFILTRACIÓN	1.00	S/.229,819.76	9.00	6.33	7.67	Cuello de Botella
1581	ALCACHOFAS	2.06	S/.229,406.44	4.37	4.53	4.45	Rutinario
1582	SECADORES POR CONGELACIÓN Y LIOFILIZADORES DE LABORATORIO Y ACCESORIOS	3.11	S/.228,335.00	2.89	4.43	3.66	Rutinario
1583	ANTIHELMÍNTICO DE CARBAMATOS	2.00	S/.224,521.40	4.50	5.33	4.92	Rutinario
1584	MUEBLES INDUSTRIALES	4.33	S/.223,304.36	2.08	3.20	2.64	Rutinario
1585	COMBINACIÓN DE ANALGÉSICOS NO-OPIOIDES	2.68	S/.221,284.68	3.36	5.25	4.30	Rutinario
1586	SUPLEMENTO NUTRICIONAL DE MINERAL	2.00	S/.220,253.60	4.50	5.00	4.75	Rutinario
1587	REMEDIOS PARA LA TOS ANTITUSIVOS Y ASOCIADOS	1.57	S/.220,018.28	5.73	5.67	5.70	Rutinario
1588	LENTEJAS	1.39	S/.219,712.34	6.47	3.85	5.16	Rutinario
1589	DISPOSITIVOS AUXILIARES DE POSICIONAMIENTO RADIOLÓGICO MÉDICO	1.00	S/.218,942.67	9.00	9.00	9.00	Cuello de Botella
1590	HERRAMIENTAS PARA SELLAR	2.92	S/.218,783.99	3.08	3.90	3.49	Rutinario
1591	DESCORTEZADORAS Y ACCESORIOS	3.56	S/.216,872.54	2.53	3.63	3.08	Rutinario
1592	PRODUCTOS DE CORTE DE MANUALIDADES Y ARTE	2.33	S/.211,722.22	3.86	3.33	3.60	Rutinario

Continúa



N°	Clase	N° Promedio de postores	Monto Adjudicado (S/) (Eje Y)	Puntaje por el N° de postores (a)	Puntaje por el tamaño del proveedor (b)	Puntuación del Riesgo en el Suministro (Eje X) (a + b)/2	Ubicación y clasificación en los Cuadrantes
1593	FUNDAS Y COBERTURAS AUTOMOTRICES	3.57	S/.207,401.08	2.52	5.00	3.76	Rutinario
1594	KITS Y ACCESORIOS DE VIAJE	6.00	S/.204,049.38	1.50	5.00	3.25	Rutinario
1595	ENMARCADO DE CUADRO	2.88	S/.203,564.31	3.13	5.00	4.07	Rutinario
1596	IMPUESTOS DISTINTOS A LOS IMPUESTOS SOBRE LA RENTA	1.00	S/.202,500.00	9.00	3.00	6.00	Cuello de Botella
1597	TETRACICLINA	1.69	S/.201,800.58	5.32	4.33	4.83	Rutinario
1598	MARIGOLDS FRESCA CORTADAS	3.47	S/.201,692.13	2.60	4.22	3.41	Rutinario
1599	CANALETAS PARA LLUVIAS Y ACCESORIOS	2.94	S/.200,638.26	3.06	3.93	3.49	Rutinario
1600	MEDIOS DE CORRECCIÓN	2.05	S/.193,719.94	4.39	4.38	4.38	Rutinario
1601	PROCESAMIENTO DE BEBIDAS	1.00	S/.193,498.80	9.00	3.00	6.00	Cuello de Botella
1602	PARTES O ACCESORIOS DEL COMPRESOR	1.86	S/.193,358.27	4.84	4.06	4.45	Rutinario
1603	MUEBLES PARA EXTERIORES	2.80	S/.191,906.01	3.21	3.80	3.51	Rutinario
1604	VASODILADORES	2.00	S/.191,729.80	4.50	7.00	5.75	Rutinario
1605	MAQUINARIA PARA COCINAR O AHUMAR ALIMENTOS	2.00	S/.191,109.09	4.50	4.50	4.50	Rutinario
1606	PERSIANAS Y TAPASOLES	2.25	S/.185,100.00	4.00	2.67	3.33	Rutinario
1607	PRODUCTOS PARA RADIOTERAPIA DE INTENSIDAD MODULADA (RIM) CON ACELERADOR LINEAL PARA USO MÉDICO	1.00	S/.185,000.00	9.00	5.00	7.00	Cuello de Botella

Continúa

N°	Clase	N° Promedio de postores	Monto Adjudicado (S/) (Eje Y)	Puntaje por el N° de postores (a)	Puntaje por el tamaño del proveedor (b)	Puntuación del Riesgo en el Suministro (Eje X) (a + b)/2	Ubicación y clasificación en los Cuadrantes
1608	PENICILINAS	2.75	S/.184,806.01	3.27	5.50	4.39	Rutinario
1609	ACABADOS Y REVESTIMIENTOS EXTERIOR PARA VEHÍCULOS	2.31	S/.183,207.25	3.89	4.00	3.95	Rutinario
1610	COMPONENTES Y SISTEMAS DE VEHÍCULOS ESPECIALIZADOS	2.40	S/.182,375.21	3.75	5.00	4.38	Rutinario
1611	DESECADORES Y DESECANTES DE LABORATORIO	2.11	S/.177,437.04	4.26	5.29	4.77	Rutinario
1612	CAPACIDADES DE LA RED TRONCAL	1.00	S/.176,400.00	9.00	3.00	6.00	Cuello de Botella
1613	CONTAMINACIÓN ACÚSTICA	4.33	S/.176,288.19	2.08	3.67	2.87	Rutinario
1614	INSTRUMENTOS DE EVALUACIÓN NUCLEAR	1.00	S/.175,741.53	9.00	6.50	7.75	Cuello de Botella
1615	SELLOS DIAFRAGMA	2.33	S/.175,514.17	3.86	4.67	4.26	Rutinario
1616	DISPOSITIVOS DE DOSIFICACIÓN	2.00	S/.175,147.94	4.50	3.86	4.18	Rutinario
1617	EQUIPOS Y SUMINISTROS DE ODONTOLOGÍA COSMÉTICA	2.25	S/.174,354.80	4.00	3.86	3.93	Rutinario
1618	VACUNAS DE AVES DE CORRAL	1.50	S/.174,300.00	6.00	7.00	6.50	Cuello de Botella
1619	SELLADOR DE POZO PETROLÍFERO	2.11	S/.172,614.73	4.26	3.89	4.08	Rutinario
1620	CINTAS Y ETIQUETAS DE LABORATORIO	3.38	S/.172,019.34	2.67	5.20	3.93	Rutinario
1621	GLINIDAS HIPERGLUCÉMICAS Y ANTIDIABÉTICAS	1.00	S/.171,970.90	9.00	9.00	9.00	Cuello de Botella
1622	EQUIPOS DE PESCA	2.07	S/.170,764.38	4.34	4.38	4.36	Rutinario

Continúa

N°	Clase	N° Promedio de postores	Monto Adjudicado (S/) (Eje Y)	Puntaje por el N° de postores (a)	Puntaje por el tamaño del proveedor (b)	Puntuación del Riesgo en el Suministro (Eje X) (a + b)/2	Ubicación y clasificación en los Cuadrantes
1623	DISPOSITIVOS QUIRÚRGICOS DE TRACCIÓN ESQUELÉTICA Y PRODUCTOS RELACIONADOS	2.00	S/.169,900.00	4.50	9.00	6.75	Cuello de Botella
1624	PRODUCTOS DE FIJACIÓN DE TEJIDOS BLANDOS	2.38	S/.167,972.20	3.79	5.60	4.69	Rutinario
1625	EVENTOS DEPORTIVOS PROFESIONALES	1.00	S/.167,680.00	9.00	2.00	5.50	Rutinario
1626	EMBRAGUES	2.18	S/.166,936.19	4.14	4.09	4.11	Rutinario
1627	UTENSILIOS PARA HORNO DE USO DOMÉSTICO	3.76	S/.166,835.84	2.39	3.27	2.83	Rutinario
1628	EQUIPO DE MEDICIÓN DE ROCAS Y ESTRATOS	2.50	S/.164,609.00	3.60	6.00	4.80	Rutinario
1629	JOYAS DE FANTASÍA	1.75	S/.164,561.54	5.14	5.00	5.07	Rutinario
1630	MUEBLES INDEPENDIENTES	3.70	S/.164,431.90	2.43	5.00	3.72	Rutinario
1631	INSTRUMENTAL QUIRÚRGICO PARA BIOPSIA DE HUESOS Y PRODUCTOS RELACIONADOS	1.33	S/.164,284.26	6.75	4.33	5.54	Rutinario
1632	COMPONENTES Y SISTEMAS HIDRÁULICOS	1.78	S/.163,173.75	5.06	4.83	4.95	Rutinario
1633	COMPUESTOS DE COLORES Y DISPERSIONES	1.77	S/.161,701.17	5.09	3.20	4.14	Rutinario
1634	FRUTAS DOMINANTES SECAS	1.45	S/.159,996.82	6.19	5.63	5.91	Rutinario
1635	ALIMENTO PARA REPTILES	1.40	S/.159,118.83	6.43	4.00	5.21	Rutinario
1636	INDUSTRIA LECHERA	1.50	S/.156,000.00	6.00	2.00	4.00	Rutinario

Continúa

N°	Clase	N° Promedio de postores	Monto Adjudicado (S/) (Eje Y)	Puntaje por el N° de postores (a)	Puntaje por el tamaño del proveedor (b)	Puntuación del Riesgo en el Suministro (Eje X) (a + b)/2	Ubicación y clasificación en los Cuadrantes
1637	MÚSICA Y TEATRO	1.00	S/.152,066.82	9.00	1.17	5.08	Rutinario
1638	AGENTES HEMORREOLÓGICOS	4.00	S/.151,860.65	2.25	7.00	4.63	Rutinario
1639	PREPARACIÓN DE IMPUESTOS Y ASUNTOS TRIBUTARIOS	1.00	S/.151,368.80	9.00	1.50	5.25	Rutinario
1640	PLASTIFICANTES	1.94	S/.151,224.26	4.65	5.53	5.09	Rutinario
1641	PAPELES BAÑADOS	2.21	S/.149,845.07	4.06	4.33	4.20	Rutinario
1642	ISÓTOPOS	1.50	S/.149,365.43	6.00	5.00	5.50	Rutinario
1643	SISTEMAS DE ASIENTO DEL VEHÍCULO	1.00	S/.148,800.00	9.00	7.00	8.00	Cuello de Botella
1644	AYUDA DE AMBULACIÓN, TRASLADO Y POSICIONAMIENTO DE PERSONAS CON DISCAPACIDAD FÍSICA	1.53	S/.148,617.77	5.90	4.25	5.07	Rutinario
1645	KIWIS	1.96	S/.147,306.78	4.59	4.25	4.42	Rutinario
1646	PIPERAZINAS VASODILADORES	2.00	S/.146,482.77	4.50	6.00	5.25	Rutinario
1647	PURINAS ANTIARRÍTMICAS	2.33	S/.144,589.87	3.86	6.50	5.18	Rutinario
1648	PROCESAMIENTO DE PAPEL Y PULPA DE CELULOSA	9.00	S/.143,548.50	1.00	4.00	2.50	Rutinario
1649	CLUBES DEPORTIVOS	9.25	S/.143,229.60	0.97	2.00	1.49	Rutinario
1650	SALICILATOS	1.73	S/.143,121.62	5.20	4.78	4.99	Rutinario
1651	CLAVELES FRESCOS CORTADOS SOLO DE UNA FLOR	3.57	S/.142,941.55	2.52	3.83	3.18	Rutinario
1652	EQUIPO Y MAQUINARIA DE PROCESAMIENTO DE MADERA Y ASERRADO	3.00	S/.142,375.00	3.00	5.00	4.00	Rutinario

Continúa

N°	Clase	N° Promedio de postores	Monto Adjudicado (S/) (Eje Y)	Puntaje por el N° de postores (a)	Puntaje por el tamaño del proveedor (b)	Puntuación del Riesgo en el Suministro (Eje X) (a + b)/2	Ubicación y clasificación en los Cuadrantes
1653	SUMINISTROS VARIADOS DE COSTURA	1.48	S/.141,412.72	6.10	4.00	5.05	Rutinario
1654	ACCESORIOS PARA EQUIPOS AUDIOVISUALES	3.75	S/.140,641.07	2.40	4.18	3.29	Rutinario
1655	ANTIDEPRESIVO DE BENZAMIDAS	2.00	S/.140,203.75	4.50	7.00	5.75	Rutinario
1656	ORGANISMOS VIVOS, ESPECÍMENES CONSERVADOS Y MATERIALES RELACIONADOS	2.25	S/.140,195.41	4.00	4.43	4.21	Rutinario
1657	HERRAMIENTAS HIDRÁULICAS	1.00	S/.140,000.00	9.00	4.00	6.50	Cuello de Botella
1658	SUMINISTROS PARA LAMINADO	1.00	S/.137,706.93	9.00	7.00	8.00	Cuello de Botella
1659	GAS LIQUID CONTACTING SYSTEMS	3.75	S/.137,151.83	2.40	5.00	3.70	Rutinario
1660	MAQUINARIA DE SOLDADURA FUERTE	2.50	S/.136,000.00	3.60	5.00	4.30	Rutinario
1661	TUBOS ELECTRÓNICOS	1.83	S/.135,979.61	4.91	3.60	4.25	Rutinario
1662	SOLVENTES HIDROCARBONATOS	2.17	S/.135,572.31	4.15	4.69	4.42	Rutinario
1663	ANÁLISIS COMERCIAL	1.00	S/.135,264.32	9.00	1.33	5.17	Rutinario
1664	PRODUCTOS PARA RELLENAR HERIDAS	2.33	S/.134,996.64	3.86	9.00	6.43	Cuello de Botella
1665	ANTIDEPRESIVO DE ALCOHOLES	2.00	S/.134,711.12	4.50	5.00	4.75	Rutinario
1666	JUGOS O CONCENTRADOS DE FRUTAS FRESCAS TROPICALES	1.96	S/.133,981.52	4.60	5.15	4.88	Rutinario
1667	ASTRONOMÍA	1.00	S/.133,336.00	9.00	4.00	6.50	Cuello de Botella

Continúa

N°	Clase	N° Promedio de postores	Monto Adjudicado (S/) (Eje Y)	Puntaje por el N° de postores (a)	Puntaje por el tamaño del proveedor (b)	Puntuación del Riesgo en el Suministro (Eje X) (a + b)/2	Ubicación y clasificación en los Cuadrantes
1668	ACCESORIOS Y MÁQUINAS DE OFICINA	2.41	S/.132,526.06	3.73	4.00	3.87	Rutinario
1669	ACEITES	1.50	S/.131,279.69	6.00	3.50	4.75	Rutinario
1670	SULFONILUREAS HIPERGLUCÉMICAS Y ANTIDIABÉTICAS	1.00	S/.130,680.00	9.00	9.00	9.00	Cuello de Botella
1671	PIRANOS ANTIBACTERIANOS	1.50	S/.130,570.83	6.00	5.00	5.50	Rutinario
1672	PROGRAMADORES DE COMPUTADORAS	4.00	S/.130,000.00	2.25	5.00	3.63	Rutinario
1673	COMPUESTOS ORGANOFÓSFOROS ANTIBACTERIANOS	2.33	S/.129,131.00	3.86	6.33	5.10	Rutinario
1674	ANTISÉPTICO DE HALOGENOS	2.09	S/.128,805.52	4.30	4.12	4.21	Rutinario
1675	MATERIALES Y RECURSOS DE NUMERACIÓN Y OPERACIONES MATEMÁTICA BÁSICAS	1.69	S/.128,440.96	5.32	4.33	4.83	Rutinario
1676	JOYAS FINAS	2.29	S/.128,004.18	3.94	5.20	4.57	Rutinario
1677	ESCALERAS Y ACCESORIOS DE ANDAMIAJE	4.25	S/.126,344.89	2.12	4.50	3.31	Rutinario
1678	JUNTAS SELLADAS	1.69	S/.123,405.84	5.33	4.29	4.81	Rutinario
1679	RECURSOS Y ACCESORIOS PARA DESARROLLAR HABILIDADES GEOGRÁFICAS Y CARTOGRÁFICAS	2.25	S/.122,356.36	4.00	5.25	4.63	Rutinario
1680	MAQUINARIA, EQUIPO Y SUMINISTROS PARA LA INDUSTRIA DEL CEMENTO, CERÁMICA Y VIDRIO	1.67	S/.122,330.17	5.40	5.00	5.20	Rutinario

Continúa

N°	Clase	N° Promedio de postores	Monto Adjudicado (S/) (Eje Y)	Puntaje por el N° de postores (a)	Puntaje por el tamaño del proveedor (b)	Puntuación del Riesgo en el Suministro (Eje X) (a + b)/2	Ubicación y clasificación en los Cuadrantes
1681	PRODUCTOS DE SUJECCIÓN Y ACCESORIOS	3.19	S/.121,011.71	2.82	4.14	3.48	Rutinario
1682	SIEMBRA Y PRODUCCIÓN DE CULTIVOS	1.33	S/.121,000.00	6.75	1.00	3.88	Rutinario
1683	NAVES ESPACIALES	2.18	S/.120,312.38	4.13	3.71	3.92	Rutinario
1684	AGENTE ALQUILANTE DE AMIDAS	4.00	S/.120,000.00	2.25	9.00	5.63	Rutinario
1685	GRIFO Y CABEZAL DE LA DUCHA, SURTIDOR Y PARTES Y ACCESORIOS	3.25	S/.118,123.64	2.77	3.96	3.36	Rutinario
1686	MEDIOS CINEMATOGRAFICOS	2.25	S/.116,667.52	4.00	5.00	4.50	Rutinario
1687	EQUIPO PARA MUELLES	1.00	S/.114,480.00	9.00	5.00	7.00	Cuello de Botella
1688	BARRAS DE ACERO INOXIDABLE	2.67	S/.113,229.80	3.38	4.00	3.69	Rutinario
1689	PRODUCTOS DE EXPRESIÓN DE PROTEÍNAS	1.00	S/.108,297.30	9.00	1.67	5.33	Rutinario
1690	SERVICIOS DE SÍSMICA	1.00	S/.108,000.00	9.00	2.00	5.50	Rutinario
1691	GUANIDINAS Y GLUCÓSIDOS Y DIOXOLANOS Y DIBENZOXEPINAS ADRENÉRGICOS O SIMPATOMIMÉTICOS	1.00	S/.108,000.00	9.00	5.00	7.00	Cuello de Botella
1692	COMBINACIÓN DE AGENTES ANTIPARKINSON	1.00	S/.105,440.00	9.00	3.00	6.00	Cuello de Botella
1693	ELIMINACIÓN DE DESECHOS PELIGROSOS	2.00	S/.104,500.00	4.50	3.50	4.00	Rutinario

Continúa

N°	Clase	N° Promedio de postores	Monto Adjudicado (S/) (Eje Y)	Puntaje por el N° de postores (a)	Puntaje por el tamaño del proveedor (b)	Puntuación del Riesgo en el Suministro (Eje X) (a + b)/2	Ubicación y clasificación en los Cuadrantes
1694	EQUIPOS, PIEZAS Y ACCESORIOS PARA ENYESAR	1.50	S/.103,982.63	6.00	6.50	6.25	Cuello de Botella
1695	ACCESORIOS DE PANTALLAS DE COMPUTADORA	3.43	S/.102,750.44	2.63	4.43	3.53	Rutinario
1696	SERVICIOS FUNERARIOS Y RELACIONADOS	3.00	S/.102,675.00	3.00	3.00	3.00	Rutinario
1697	STATICES VIVAS	3.25	S/.101,410.22	2.77	5.00	3.88	Rutinario
1698	MÁQUINAS Y EQUIPO DE FUNDICIÓN	1.00	S/.101,387.90	9.00	6.50	7.75	Cuello de Botella
1699	MARTILLOS, MAZOS, IMPACTORES Y PRENSAS QUIRÚRGICAS Y PRODUCTOS RELACIONADOS	2.89	S/.100,608.28	3.12	4.22	3.67	Rutinario
1700	FIJADORES	2.09	S/.100,291.51	4.30	4.50	4.40	Rutinario
1701	SERVICIO DE INTERPRETACIÓN DE IDIOMAS EN PERSONA	1.00	S/.98,820.00	9.00	2.00	5.50	Rutinario
1702	COMPUESTOS SULFURADOS ANTIARRÍTMICOS	3.00	S/.98,626.44	3.00	5.25	4.13	Rutinario
1703	DISCOS DE RUPTURA DE TUBERÍA	2.00	S/.98,525.00	4.50	3.50	4.00	Rutinario
1704	SUPLEMENTOS VITAMÍNICOS	2.57	S/.98,386.52	3.50	3.63	3.56	Rutinario
1705	CHIRIMOYAS	2.00	S/.98,159.00	4.50	3.93	4.21	Rutinario
1706	ACCESORIOS Y SUMINISTROS DE ESCULTURA	1.67	S/.97,708.13	5.40	4.00	4.70	Rutinario
1707	TUBERÍAS DE ACERO SIN COSTURAS	2.17	S/.97,579.02	4.15	4.83	4.49	Rutinario
1708	ACUICULTURA	1.00	S/.97,000.00	9.00	2.00	5.50	Rutinario

Continúa



N°	Clase	N° Promedio de postores	Monto Adjudicado (S/) (Eje Y)	Puntaje por el N° de postores (a)	Puntaje por el tamaño del proveedor (b)	Puntuación del Riesgo en el Suministro (Eje X) (a + b)/2	Ubicación y clasificación en los Cuadrantes
1709	ACCESORIOS PARA ESCÁNER	1.33	S/.96,840.00	6.75	3.00	4.88	Rutinario
1710	PLANTAS GINGER FRESCAS CORTADAS	1.50	S/.96,650.00	6.00	3.50	4.75	Rutinario
1711	CRISANTEMOS VIVO POMPÓN DAISY	4.33	S/.96,397.35	2.08	4.14	3.11	Rutinario
1712	PROFESIONALES DE ARTES ESCÉNICAS	1.33	S/.96,092.69	6.75	1.83	4.29	Rutinario
1713	AYUDAS PARA ALCANZAR Y AGARRAR PARA PERSONAS CON DISCAPACIDAD FÍSICA	1.15	S/.95,455.91	7.84	5.50	6.67	Cuello de Botella
1714	COMPONENTES Y ACCESORIOS DE BICICLETAS NO MOTORIZADOS	3.13	S/.94,568.52	2.88	3.40	3.14	Rutinario
1715	BRIDAS DE PROTECCIÓN DE TUBERÍA	4.88	S/.94,154.78	1.84	4.43	3.14	Rutinario
1716	LENTES Y PRISMAS	1.63	S/.93,436.21	5.54	3.20	4.37	Rutinario
1717	JUEGOS Y MESAS DE JUEGO	2.33	S/.92,291.93	3.86	4.33	4.10	Rutinario
1718	EQUIPO DE PLANCHADO	2.67	S/.91,390.00	3.38	4.00	3.69	Rutinario
1719	MARCOS DE VENTANA	5.75	S/.90,772.08	1.57	3.25	2.41	Rutinario
1720	EQUIPO Y SUMINISTROS CLÍNICO FORENSE	1.59	S/.90,623.32	5.67	6.00	5.83	Rutinario
1721	EQUIPO DE PROCESAMIENTO FOTOGRÁFICO	2.29	S/.90,522.07	3.94	4.67	4.30	Rutinario
1722	MÁQUINAS DE SOLDADURA BLANDA	3.24	S/.89,935.43	2.78	4.21	3.50	Rutinario
1723	METALES DE TRANSICIÓN	2.20	S/.88,063.96	4.09	3.55	3.82	Rutinario

Continúa

N°	Clase	N° Promedio de postores	Monto Adjudicado (S/) (Eje Y)	Puntaje por el N° de postores (a)	Puntaje por el tamaño del proveedor (b)	Puntuación del Riesgo en el Suministro (Eje X) (a + b)/2	Ubicación y clasificación en los Cuadrantes
1724	AZOLES VASODILADORES	2.00	S/.87,427.20	4.50	4.00	4.25	Rutinario
1725	SERVICIOS DE CONVERSIÓN	1.00	S/.87,000.00	9.00	2.00	5.50	Rutinario
1726	SERVICIOS DE PRODUCCIÓN Y FABRICACIÓN INDUSTRIAL	2.50	S/.86,530.00	3.60	1.00	2.30	Rutinario
1727	EQUIPO DE VÍDEO, FILMACIÓN O FOTOGRAFÍA	2.75	S/.84,159.32	3.27	5.00	4.14	Rutinario
1728	DILATADORES, SONDAS, RANURAS QUIRÚRGICAS Y PRODUCTOS RELACIONADOS	1.75	S/.84,052.10	5.14	5.75	5.45	Rutinario
1729	COLOIDES	3.19	S/.83,833.13	2.82	3.81	3.32	Rutinario
1730	INSTRUMENTOS Y SUMINISTROS PARA DISECCIÓN PATOLÓGICA	1.00	S/.82,359.17	9.00	5.67	7.33	Cuello de Botella
1731	SISTEMAS Y COMPONENTES DEL CONTROL AMBIENTAL DE AERONAVES	1.69	S/.81,682.49	5.33	4.70	5.02	Rutinario
1732	CRISOLES	1.45	S/.81,094.90	6.19	4.14	5.17	Rutinario
1733	PIRIDINAS ANTIINFLAMATORIOS NO ESTEROIDEOS	4.71	S/.80,760.16	1.91	6.00	3.95	Rutinario
1734	CONTENEDORES PARA LÍQUIDOS	2.00	S/.80,000.00	4.50	2.00	3.25	Rutinario
1735	FAUNA	2.00	S/.80,000.00	4.50	4.00	4.25	Rutinario
1736	SUMINISTROS ESPECÍFICOS PARA OPERACIONES DENTALES	2.17	S/.79,955.27	4.15	5.00	4.58	Rutinario

Continúa

N°	Clase	N° Promedio de postores	Monto Adjudicado (S/) (Eje Y)	Puntaje por el N° de postores (a)	Puntaje por el tamaño del proveedor (b)	Puntuación del Riesgo en el Suministro (Eje X) (a + b)/2	Ubicación y clasificación en los Cuadrantes
1737	RECIPIENTES Y BOLSAS DE INFUSIÓN ARTERIAL E INTRAVENOSO Y PRODUCTOS RELACIONADOS	1.00	S/.79,900.35	9.00	3.67	6.33	Cuello de Botella
1738	INSTRUMENTOS DE COMPROBACIÓN DE PAPEL, MADERA Y TEJIDOS	5.00	S/.79,500.00	1.80	5.00	3.40	Rutinario
1739	EQUIPO Y MAQUINARIA DEL DEPARTAMENTO DE MATANZA Y DESPLUMAMIENTO	1.00	S/.79,060.61	9.00	4.50	6.75	Cuello de Botella
1740	EQUIPOS Y SUMINISTROS DE MICROFILM	3.00	S/.78,683.33	3.00	5.00	4.00	Rutinario
1741	SEMILLAS Y PLÁNTULAS DE CULTIVOS FIBROSOS	3.67	S/.78,451.89	2.45	2.67	2.56	Rutinario
1742	BETAMETASONAS CORTICOESTEROIDES	1.38	S/.78,232.73	6.55	5.43	5.99	Rutinario
1743	JUGOS O CONCENTRADOS CÍTRICOS FRESCOS	1.68	S/.78,023.04	5.36	4.69	5.02	Rutinario
1744	MÁQUINAS DE FORJAR	1.56	S/.77,589.25	5.79	4.00	4.89	Rutinario
1745	GERANIOS O GERANIOS MANCHADOS VIVOS	3.10	S/.77,353.76	2.90	4.00	3.45	Rutinario
1746	COMBINACIÓN DE EMOLIENTES	2.40	S/.76,903.80	3.75	3.00	3.38	Rutinario
1747	TIAZINAS ANTIINFLAMATORIOS NO ESTEROIDEOS	1.92	S/.76,556.18	4.68	3.67	4.17	Rutinario
1748	GUAYABAS	2.40	S/.76,066.63	3.75	4.50	4.13	Rutinario
1749	SUMINISTROS DE SUJECCIÓN	1.98	S/.76,034.67	4.55	4.06	4.30	Rutinario

Continúa

N°	Clase	N° Promedio de postores	Monto Adjudicado (S/) (Eje Y)	Puntaje por el N° de postores (a)	Puntaje por el tamaño del proveedor (b)	Puntuación del Riesgo en el Suministro (Eje X) (a + b)/2	Ubicación y clasificación en los Cuadrantes
1750	ESTABILIZADORES DE ARCILLA	2.00	S/.75,196.72	4.50	4.00	4.25	Rutinario
1751	PRODUCTOS FERMENTADOS DE FREJOL DE SOYA	1.94	S/.74,817.78	4.65	4.53	4.59	Rutinario
1752	EQUIPO DE SOPORTE Y MAQUINARIA DE ENSAMBLAJE ELECTRÓNICO	2.00	S/.74,653.72	4.50	6.33	5.42	Rutinario
1753	ACCESORIOS Y MOSTRADORES INDEPENDIENTES PARA COMERCIANTES	1.00	S/.74,000.00	9.00	2.00	5.50	Rutinario
1754	MÁQUINAS DE ESMERILADO DE METALES	2.25	S/.73,743.96	4.00	4.13	4.06	Rutinario
1755	SISTEMA DE PINTURA	3.00	S/.72,960.00	3.00	5.00	4.00	Rutinario
1756	RECURSOS Y MATERIALES PARA EL APRENDIZAJE DEL ALFABETO	3.00	S/.72,872.70	3.00	4.00	3.50	Rutinario
1757	MOSAICOS	2.25	S/.72,750.01	4.00	4.00	4.00	Rutinario
1758	ÁCIDOS ISONIPECÓTICOS ANALGÉSICOS DE SUSTANCIA CONTROLADA	1.00	S/.72,710.00	9.00	2.00	5.50	Rutinario
1759	FUNGICIDA DE NAFTALENOS	2.91	S/.72,681.91	3.09	5.29	4.19	Rutinario
1760	CURVAS DE TUBERÍA	2.24	S/.72,185.13	4.02	4.00	4.01	Rutinario
1761	ETIQUETAS COLGANTES	1.50	S/.72,094.08	6.00	5.00	5.50	Rutinario
1762	HERRAMIENTAS DE PESCA	2.33	S/.71,021.72	3.86	3.38	3.62	Rutinario

Continúa

N°	Clase	N° Promedio de postores	Monto Adjudicado (S/) (Eje Y)	Puntaje por el N° de postores (a)	Puntaje por el tamaño del proveedor (b)	Puntuación del Riesgo en el Suministro (Eje X) (a + b)/2	Ubicación y clasificación en los Cuadrantes
1763	ANTIHISTAMÍNICO O BLOQUEADOR H1 DE DIBENZOCICLOHEPTENOS	1.75	S/.70,636.89	5.14	5.14	5.14	Rutinario
1764	PELÍCULAS PLÁSTICAS	2.33	S/.70,604.85	3.86	4.67	4.26	Rutinario
1765	MATERIALES DE FÍSICA DE SONIDO Y ONDA	1.00	S/.70,516.24	9.00	5.00	7.00	Cuello de Botella
1766	TORONJAS	2.41	S/.69,935.84	3.73	4.50	4.12	Rutinario
1767	CÁMARAS GAMMA PARA DIAGNÓSTICO MÉDICO Y PRODUCTOS RELACIONADOS	4.00	S/.69,575.00	2.25	5.00	3.63	Rutinario
1768	MÁQUINAS DE CALCULAR Y ACCESORIOS	2.00	S/.69,474.63	4.50	3.25	3.88	Rutinario
1769	SERVICIOS DE PASTOS Y DEHESAS	1.00	S/.69,000.00	9.00	2.00	5.50	Rutinario
1770	SISTEMAS DE CONTROL MAESTRO	2.29	S/.68,440.59	3.94	4.38	4.16	Rutinario
1771	AGENTE ALQUILANTE DE COMPUESTOS NITROSOUREA	3.00	S/.68,364.00	3.00	4.00	3.50	Rutinario
1772	MEDICAMENTOS ANTIANGINALES	2.62	S/.67,891.72	3.44	4.42	3.93	Rutinario
1773	BACTERICIDAS	2.00	S/.64,980.49	4.50	5.00	4.75	Rutinario
1774	INSERCIÓN Y DISTRIBUCIÓN EN MEDIOS	1.00	S/.64,300.60	9.00	2.00	5.50	Rutinario
1775	EQUIPO DE CABEZA DE POZO	1.71	S/.63,929.45	5.25	4.00	4.63	Rutinario
1776	METODOLOGÍA Y ANÁLISIS	1.00	S/.63,000.00	9.00	2.00	5.50	Rutinario
1777	SUMINISTROS DE DIÁLISIS PARA LABORATORIO	1.25	S/.62,660.94	7.20	5.50	6.35	Cuello de Botella
1778	MEZCLADORES POR LOTES	3.86	S/.61,317.18	2.33	3.33	2.83	Rutinario

Continúa

N°	Clase	N° Promedio de postores	Monto Adjudicado (S/) (Eje Y)	Puntaje por el N° de postores (a)	Puntaje por el tamaño del proveedor (b)	Puntuación del Riesgo en el Suministro (Eje X) (a + b)/2	Ubicación y clasificación en los Cuadrantes
1779	ANTIVIRALES DE PIRIDINAS	1.00	S/.61,108.32	9.00	2.00	5.50	Rutinario
1780	PIMIENTOS ENLATADOS O EN FRASCOS	2.17	S/.60,393.26	4.15	4.57	4.36	Rutinario
1781	FERRETERÍA	3.00	S/.60,035.00	3.00	2.00	2.50	Rutinario
1782	BRIDAS CUELLO PARA SOLDAR DE TUBERÍA	3.38	S/.59,296.08	2.67	4.50	3.58	Rutinario
1783	CEPILLADORAS Y ACCESORIOS	3.92	S/.59,235.52	2.30	4.17	3.23	Rutinario
1784	SERVICIOS DENTALES	2.00	S/.58,200.00	4.50	2.00	3.25	Rutinario
1785	ADITIVOS PARA COMBUSTIBLES	2.95	S/.56,459.25	3.05	4.50	3.77	Rutinario
1786	ATRILES, ACCESORIOS Y SISTEMAS DE SONIDO	10.33	S/.56,245.00	0.87	4.00	2.44	Rutinario
1787	ANTIBACTERIANOS DE SULFONAMIDA	1.79	S/.56,195.37	5.03	4.07	4.55	Rutinario
1788	MÁQUINAS DE TRATAMIENTO MECÁNICO DE SUPERFICIES	1.00	S/.54,930.00	9.00	4.00	6.50	Cuello de Botella
1789	BOUGIES , SONDAS, OBTURADORES QUIRÚRGICOS Y PRODUCTOS RELACIONADOS	1.70	S/.54,636.52	5.29	5.71	5.50	Rutinario
1790	AGENTES DE DIAGNÓSTICO Y RADIOFÁRMACOS	2.00	S/.54,172.11	4.50	5.00	4.75	Rutinario
1791	SERVICIOS DE	4.00	S/.54,126.00	2.25	5.00	3.63	Rutinario
1792	ZINNIAS VIVAS	2.50	S/.53,913.33	3.60	4.50	4.05	Rutinario
1793	ILUMINACIÓN ÓPTICA	3.00	S/.53,000.00	3.00	5.00	4.00	Rutinario
1794	ACCESORIOS DE PERLAS Y BOLITAS PERFORADAS	4.00	S/.52,068.00	2.25	4.00	3.13	Rutinario

Continúa

N°	Clase	N° Promedio de postores	Monto Adjudicado (S/) (Eje Y)	Puntaje por el N° de postores (a)	Puntaje por el tamaño del proveedor (b)	Puntuación del Riesgo en el Suministro (Eje X) (a + b)/2	Ubicación y clasificación en los Cuadrantes
1795	HARDWARE DE INSTALACIÓN, SISTEMAS DE ESTANTERÍAS Y ACCESORIOS PARA COMERCIANTES	2.25	S/.51,351.32	4.00	5.00	4.50	Rutinario
1796	ANTIHELMÍNTICO DE BENZOATOS	1.88	S/.51,242.59	4.80	3.29	4.04	Rutinario
1797	CUEROS	2.50	S/.51,145.57	3.60	4.70	4.15	Rutinario
1798	CENTRÍFUGAS Y ACCESORIOS PARA LABORATORIO	1.67	S/.50,310.96	5.40	5.00	5.20	Rutinario
1799	ACCESORIOS DE MÁQUINAS DE CORTE DE METALES	3.61	S/.50,047.63	2.49	3.94	3.22	Rutinario
1800	TAMARILLOS	2.40	S/.49,780.09	3.75	5.20	4.48	Rutinario
1801	MATERIAL EN BARRA MECANIZADA	1.00	S/.49,453.80	9.00	3.00	6.00	Cuello de Botella
1802	MÁQUINAS ENCUADERNADORAS Y LAMINADORAS	1.50	S/.47,879.31	6.00	2.50	4.25	Rutinario
1803	COMPONENTES DEL MOTOR DE COMBUSTIÓN INTERNA	2.08	S/.46,661.44	4.33	4.17	4.25	Rutinario
1804	PRODUCTOS PARA MONITOREO RESPIRATORIO	1.14	S/.46,426.66	7.88	4.00	5.94	Rutinario
1805	EQUIPOS RECREATIVOS	3.00	S/.44,880.00	3.00	1.00	2.00	Rutinario
1806	PLANTAS ACUÁTICAS	1.86	S/.44,561.82	4.85	4.30	4.57	Rutinario
1807	SOPAS Y ESTOFADOS PREPARADOS	1.67	S/.44,016.11	5.40	4.20	4.80	Rutinario
1808	CARTÓN Y PAPEL PARA EMBALAJE	1.55	S/.43,844.17	5.82	4.29	5.05	Rutinario

Continúa

N°	Clase	N° Promedio de postores	Monto Adjudicado (S/) (Eje Y)	Puntaje por el N° de postores (a)	Puntaje por el tamaño del proveedor (b)	Puntuación del Riesgo en el Suministro (Eje X) (a + b)/2	Ubicación y clasificación en los Cuadrantes
1809	MATERIALES INSTRUCTIVOS PARA LA EDUCACIÓN SANITARIA, NUTRICIÓN Y PREPARACIÓN DE ALIMENTOS	2.33	S/.43,751.56	3.86	3.67	3.76	Rutinario
1810	BANDAS Y LINGOTES DE ALUMINIO	3.05	S/.43,427.01	2.96	4.56	3.76	Rutinario
1811	TABLEROS DE ANUNCIOS	4.25	S/.42,731.28	2.12	4.25	3.18	Rutinario
1812	RELOJES TIPO PARED	1.63	S/.42,657.37	5.54	3.88	4.71	Rutinario
1813	DISPOSITIVOS DE CONTROL Y SEÑALIZACIÓN	3.00	S/.42,511.89	3.00	4.75	3.88	Rutinario
1814	MANTENIMIENTO DE LA PAZ Y SEGURIDAD INTERNACIONAL	2.00	S/.40,700.00	4.50	1.00	2.75	Rutinario
1815	EQUIPOS Y JUEGOS DE MESA	3.80	S/.40,138.82	2.37	2.67	2.52	Rutinario
1816	SENSORES INFRARROJOS (IR)	1.00	S/.39,425.30	9.00	5.00	7.00	Cuello de Botella
1817	METADONAS ANALGÉSICAS DE SUSTANCIA CONTROLADA	1.00	S/.39,108.04	9.00	1.00	5.00	Rutinario
1818	SERVICIOS DE MANTENIMIENTO Y REPARACIÓN DE EMBARCACIONES DE TRANSPORTE ACUÁTICO	1.00	S/.38,800.00	9.00	1.00	5.00	Rutinario
1819	MOBILIARIO PARA RESTAURANTES	4.00	S/.38,419.99	2.25	5.50	3.88	Rutinario
1820	ANTISÉPTICO DE ACETATOS	1.00	S/.38,137.50	9.00	9.00	9.00	Cuello de Botella

Continúa



N°	Clase	N° Promedio de postores	Monto Adjudicado (S/) (Eje Y)	Puntaje por el N° de postores (a)	Puntaje por el tamaño del proveedor (b)	Puntuación del Riesgo en el Suministro (Eje X) (a + b)/2	Ubicación y clasificación en los Cuadrantes
1821	TABLEROS O CARTELES PARA EL AULA	2.33	S/.37,575.67	3.86	4.33	4.10	Rutinario
1822	DULCAMARAS	2.18	S/.37,335.50	4.13	4.43	4.28	Rutinario
1823	JUGOS O CONCENTRADOS DE FRUTAS POMÁCEAS	2.67	S/.36,999.22	3.38	5.00	4.19	Rutinario
1824	LINGOTES BANDAS TOCHOS Y BOBINA DE ZINC	2.07	S/.36,773.74	4.34	4.20	4.27	Rutinario
1825	MEZCLAS	3.50	S/.34,929.62	2.57	4.50	3.54	Rutinario
1826	ESPÁTULAS, CUCHARAS, CUCHARONES QUIRÚRGICOS Y PRODUCTOS RELACIONADOS	2.00	S/.33,567.65	4.50	4.86	4.68	Rutinario
1827	FRAMBUESAS	2.00	S/.33,062.38	4.50	4.00	4.25	Rutinario
1828	FIBRAS DE PLANTAS	1.00	S/.32,744.50	9.00	4.00	6.50	Cuello de Botella
1829	INSTRUMENTOS MUSICALES DE SONIDOS ALTERNATIVOS	1.50	S/.32,489.40	6.00	3.67	4.83	Rutinario
1830	TULIPANES FRESCO CORTADOS	4.00	S/.32,037.80	2.25	4.50	3.38	Rutinario
1831	HERRAMIENTAS MANUALES DE PRECISIÓN	2.80	S/.31,881.18	3.21	4.60	3.91	Rutinario
1832	HERRAMIENTAS Y EQUIPOS DE TERMINACIÓN	1.00	S/.31,656.71	9.00	4.50	6.75	Cuello de Botella
1833	ANTI-OXIDANTES	1.25	S/.31,487.13	7.20	3.50	5.35	Rutinario
1834	TUBOS, NÚCLEOS , ETIQUETAS Y ACCESORIOS DE EMBALAJE	2.33	S/.31,393.66	3.86	4.00	3.93	Rutinario

Continúa

N°	Clase	N° Promedio de postores	Monto Adjudicado (S/) (Eje Y)	Puntaje por el N° de postores (a)	Puntaje por el tamaño del proveedor (b)	Puntuación del Riesgo en el Suministro (Eje X) (a + b)/2	Ubicación y clasificación en los Cuadrantes
1835	CONJUNTOS DE INSTRUMENTOS Y APARATOS DENTALES Y DE SUBESPECIALIDADES	2.08	S/.31,319.18	4.32	5.88	5.10	Rutinario
1836	CORCHOS, TAPONES Y ACCESORIOS DE LABORATORIO	2.70	S/.30,890.89	3.33	4.20	3.77	Rutinario
1837	EQUIPO Y SUMINISTROS DENTALES PARA IMPRESIÓN Y FORMAR	2.10	S/.30,591.95	4.29	4.29	4.29	Rutinario
1838	ALBARICOQUES	1.88	S/.30,110.61	4.80	3.71	4.26	Rutinario
1839	JERINGAS DE MUESTREO O DE LABORATORIO	1.60	S/.29,467.82	5.63	6.00	5.81	Rutinario
1840	ANTIISTAMÍNICO O BLOQUEADOR H1 DE ETILAMINAS	1.00	S/.29,186.31	9.00	4.75	6.88	Cuello de Botella
1841	PRODUCTOS PARA CURTIR	1.25	S/.28,897.34	7.20	4.00	5.60	Rutinario
1842	ROSALES VIVOS DE COLOR PÚPURA O LAVANDA O AZULES	5.25	S/.28,687.00	1.71	3.00	2.36	Rutinario
1843	PAPELES LAMINADOS	2.13	S/.28,611.87	4.24	3.70	3.97	Rutinario
1844	LINCOSAMIDAS	1.33	S/.27,729.15	6.75	5.33	6.04	Cuello de Botella
1845	CONTROLES DE EMISIÓN Y DE ESCAPE	3.00	S/.26,565.34	3.00	4.83	3.92	Rutinario
1846	PAPAS CONGELADAS	2.10	S/.26,540.83	4.29	6.14	5.21	Rutinario
1847	GRASAS Y ACEITES COMESTIBLES DE ANIMALES	1.00	S/.25,904.14	9.00	4.00	6.50	Cuello de Botella
1848	CRISTALES ÓPTICOS	2.00	S/.25,394.12	4.50	7.00	5.75	Rutinario
1849	MÁQUINAS ENSAMBLADORAS	1.50	S/.24,892.32	6.00	3.50	4.75	Rutinario

Continúa

N°	Clase	N° Promedio de postores	Monto Adjudicado (S/) (Eje Y)	Puntaje por el N° de postores (a)	Puntaje por el tamaño del proveedor (b)	Puntuación del Riesgo en el Suministro (Eje X) (a + b)/2	Ubicación y clasificación en los Cuadrantes
1850	DISPOSITIVOS DE SEGURIDAD Y ACCESORIOS PARA INSTALACIONES ELÉCTRICAS	3.28	S/.24,626.69	2.75	3.77	3.26	Rutinario
1851	AGENTE ALQUILANTE DE ÁCIDOS ALCANESULFÓNICOS	1.33	S/.24,447.11	6.75	4.50	5.63	Rutinario
1852	ANESTÉSICOS AMINOBENZOATOS	2.36	S/.23,942.83	3.82	3.56	3.69	Rutinario
1853	RECURSOS Y MATERIALES PARA DOCENTES DE GEOMETRÍA	2.50	S/.23,847.32	3.60	4.50	4.05	Rutinario
1854	EQUIPO Y SUMINISTROS ANTIESTÁTICOS	2.50	S/.22,349.97	3.60	4.20	3.90	Rutinario
1855	MATERIALES INSTRUCTIVOS PARA VIVIR INDEPENDIENTE, MANEJAR EL DINERO Y LA ECONOMIA DE CONSUMO	2.33	S/.22,233.01	3.86	4.33	4.10	Rutinario
1856	ANTISÉPTICO DE IMIDAZOLES Y CETONAS Y LÍPIDOS Y NITROFURANOS	1.78	S/.22,115.67	5.06	5.50	5.28	Rutinario
1857	MATERIALES PARA PRUEBA DE APTITUD Y VOCACIONAL	1.00	S/.21,635.29	9.00	4.00	6.50	Cuello de Botella
1858	JUEGOS DE HERRAMIENTAS	1.50	S/.21,428.06	6.00	5.00	5.50	Rutinario
1859	COMBINACIÓN DE KERATOLÍTICOS/ CÁUSTICOS	3.00	S/.20,936.67	3.00	2.00	2.50	Rutinario
1860	DECORACIONES PARA PARED DE BAÑO	3.17	S/.20,670.70	2.84	3.33	3.09	Rutinario

Continúa

N°	Clase	N° Promedio de postores	Monto Adjudicado (S/) (Eje Y)	Puntaje por el N° de postores (a)	Puntaje por el tamaño del proveedor (b)	Puntuación del Riesgo en el Suministro (Eje X) (a + b)/2	Ubicación y clasificación en los Cuadrantes
1861	ANTIHELMÍNTICO DE TIAZOLES	2.17	S/.20,056.00	4.15	6.67	5.41	Rutinario
1862	BRIDAS LARGAS CUELLO PARA SOLDAR DE TUBERÍA	2.00	S/.19,752.26	4.50	4.00	4.25	Rutinario
1863	IDENTIFICADORES DE CABLES Y DISPOSITIVOS PARA LA IDENTIFICACIÓN DE CABLES	1.67	S/.19,607.93	5.40	4.67	5.03	Rutinario
1864	CEFALOSPORINA DE SEGUNDA GENERACION	1.00	S/.18,981.51	9.00	4.60	6.80	Cuello de Botella
1865	SUMINISTROS, ACCESORIOS Y SUJECIONES PARA HERIDAS	2.67	S/.18,938.35	3.38	5.00	4.19	Rutinario
1866	SERVICIOS DE INVESTIGACIÓN SOBRE CONTAMINACIÓN	1.00	S/.18,635.40	9.00	1.00	5.00	Rutinario
1867	MUEBLES E INSTALACIONES PARA AULAS DE ENSEÑANZA PROFESIONAL	2.00	S/.18,543.33	4.50	3.50	4.00	Rutinario
1868	APARATOS PARA POSICIONAR AGUJAS Y CATÉTERES ARTERIALES E INTRAVENOSOS	2.33	S/.18,372.95	3.86	4.67	4.26	Rutinario
1869	TEJIDOS DE SEDA	2.00	S/.17,929.36	4.50	3.50	4.00	Rutinario
1870	GLUCÓSIDOS O CARDENÓLIDOS CARDÍACOS ANTIARRÍTMICOS	1.50	S/.17,923.08	6.00	3.50	4.75	Rutinario

Continúa

N°	Clase	N° Promedio de postores	Monto Adjudicado (S/) (Eje Y)	Puntaje por el N° de postores (a)	Puntaje por el tamaño del proveedor (b)	Puntuación del Riesgo en el Suministro (Eje X) (a + b)/2	Ubicación y clasificación en los Cuadrantes
1871	SUMINISTROS Y MATERIALES DE DECORACIÓN TEXTIL Y ARTE TEXTIL	2.00	S/.17,848.79	4.50	3.67	4.08	Rutinario
1872	ANTIHELMÍNTICO DE BENZODIOXOLES Y BUTIROFENONAS Y COMPUESTOS DE COBRE Y CICLOHEXANOS Y NAFTALENOS	1.50	S/.17,377.90	6.00	3.50	4.75	Rutinario
1873	BROCAS DE PERFORACIÓN	5.48	S/.17,339.01	1.64	4.30	2.97	Rutinario
1874	EQUIPOS Y JUEGOS DE TIRO AL BLANCO	3.94	S/.17,037.82	2.28	3.50	2.89	Rutinario
1875	FUNGICIDA DE PIRIDINAS	1.00	S/.16,852.42	9.00	5.00	7.00	Cuello de Botella
1876	POSICIONADORES Y PORTADORES DE TUBOS E INSTRUMENTOS QUIRÚRGICOS	1.00	S/.16,373.34	9.00	4.00	6.50	Cuello de Botella
1877	COMBINACIÓN DE TERAPIAS ALTERNATIVAS/ NATURALES	4.50	S/.16,321.00	2.00	6.00	4.00	Rutinario
1878	INSTALACIONES DE SPA, REJUVENECIMIENTO Y ENTRENAMIENTO PERSONAL	2.00	S/.16,315.00	4.50	2.00	3.25	Rutinario
1879	ANTIESPASMÓDICOS	1.50	S/.16,066.81	6.00	5.00	5.50	Rutinario
1880	ACCESORIOS Y SUMINISTROS DE GRABADO	2.60	S/.15,881.62	3.46	4.00	3.73	Rutinario

Continúa

N°	Clase	N° Promedio de postores	Monto Adjudicado (S/) (Eje Y)	Puntaje por el N° de postores (a)	Puntaje por el tamaño del proveedor (b)	Puntuación del Riesgo en el Suministro (Eje X) (a + b)/2	Ubicación y clasificación en los Cuadrantes
1881	HÁBITAT PARA ANIMALES	3.00	S/.15,400.00	3.00	4.00	3.50	Rutinario
1882	METALES PRECIOSOS	2.50	S/.15,307.60	3.60	4.33	3.97	Rutinario
1883	ALCALOIDES ANOREXÍGENOS O ESTIMULANTES	3.00	S/.15,011.63	3.00	3.67	3.33	Rutinario
1884	FLORES DE RESERVA INCANA MATTHIOLA VIVAS	4.00	S/.14,071.89	2.25	5.00	3.63	Rutinario
1885	LIATRISIS VIVAS	4.00	S/.14,071.89	2.25	5.00	3.63	Rutinario
1886	COMPONENTES ÓPTICOS EN GENERAL	1.00	S/.13,856.00	9.00	4.00	6.50	Cuello de Botella
1887	CEREZAS	1.75	S/.13,793.50	5.14	3.57	4.36	Rutinario
1888	SERVICIOS DE ALQUILER O ARRENDAMIENTO Y MANTENIMIENTO DE EQUIPOS DE ALIMENTO Y BEBIDA	1.00	S/.13,576.61	9.00	1.00	5.00	Rutinario
1889	SALICILATOS ANTIINFLAMATORIOS NO ESTEROIDEOS	2.00	S/.13,568.17	4.50	6.33	5.42	Rutinario
1890	ARNÉS DE CABLES	2.86	S/.13,401.62	3.15	4.30	3.73	Rutinario
1891	COMBINACIÓN DE REMEDIOS FRIOS	2.70	S/.13,277.61	3.33	4.25	3.79	Rutinario
1892	ELASTÓMEROS	2.78	S/.13,069.96	3.24	4.00	3.62	Rutinario
1893	IMIDAZOLES	2.33	S/.12,968.73	3.86	4.43	4.14	Rutinario
1894	EJES	1.40	S/.12,953.51	6.43	5.00	5.71	Rutinario
1895	EQUIPO DE ACUPUNTURA	2.20	S/.12,539.31	4.09	5.33	4.71	Rutinario
1896	ANTIISTAMÍNICO O BLOQUEADOR H1 DE BENZOPIRANOS	1.50	S/.12,256.53	6.00	5.00	5.50	Rutinario
1897	INDUSTRIA FORESTAL	1.00	S/.12,250.00	9.00	1.00	5.00	Rutinario
1898	PAPELES DE BASE SIN REVESTIMIENTO	1.00	S/.12,227.85	9.00	4.50	6.75	Cuello de Botella

Continúa

N°	Clase	N° Promedio de postores	Monto Adjudicado (S/) (Eje Y)	Puntaje por el N° de postores (a)	Puntaje por el tamaño del proveedor (b)	Puntuación del Riesgo en el Suministro (Eje X) (a + b)/2	Ubicación y clasificación en los Cuadrantes
1899	ACCESORIOS, EQUIPOS Y MAQUINARIA PARA TRABAJOS CON CABLES	1.00	S/.11,291.57	9.00	4.00	6.50	Cuello de Botella
1900	REJILLA	3.00	S/.10,369.84	3.00	4.00	3.50	Rutinario
1901	MODIFICADORES DE PAPEL, PLÁSTICO Y TELA	3.00	S/.10,315.69	3.00	4.60	3.80	Rutinario
1902	EQUIPO Y SUMINISTROS PARA LACTANCIA MATERNA	1.00	S/.9,724.77	9.00	5.00	7.00	Cuello de Botella
1903	COMBUSTIBLES SÓLIDOS Y GELIFICADOS	4.22	S/.9,511.79	2.13	3.17	2.65	Rutinario
1904	RETAMAS VIVAS ESCOCESAS	3.00	S/.9,426.51	3.00	3.00	3.00	Rutinario
1905	SELLOS TROQUELADOS	1.00	S/.9,243.77	9.00	5.00	7.00	Cuello de Botella
1906	EQUIPO Y SUMINISTROS DENTALES DE FIBRA ÓPTICA, ILUMINACIÓN Y LÁSER	2.00	S/.8,531.24	4.50	4.50	4.50	Rutinario
1907	PAREDES DIVISORAS	5.00	S/.8,525.27	1.80	4.00	2.90	Rutinario
1908	ANESTÉSICOS METIONINAS/ ANÁLOGOS Y DERIVADOS Y MORFOLINAS Y PIPERAZINAS Y PROPIOFENONAS	2.00	S/.7,837.77	4.50	5.00	4.75	Rutinario
1909	EQUIPO DE SLICKLINE	2.50	S/.7,380.33	3.60	5.67	4.63	Rutinario
1910	ACCESORIOS Y SUMINISTROS Y EQUIPOS DE BOWLING	1.00	S/.7,209.53	9.00	5.00	7.00	Cuello de Botella

Continúa

N°	Clase	N° Promedio de postores	Monto Adjudicado (S/) (Eje Y)	Puntaje por el N° de postores (a)	Puntaje por el tamaño del proveedor (b)	Puntuación del Riesgo en el Suministro (Eje X) (a + b)/2	Ubicación y clasificación en los Cuadrantes
1911	ENSAMBLES DE IMÁN O IMANES ADHERIDOS CON PLÁSTICO	4.00	S/7,187.56	2.25	4.00	3.13	Rutinario
1912	JUNTAS LÍQUIDAS	3.00	S/7,116.26	3.00	5.00	4.00	Rutinario
1913	AYUDAS PARA VESTIRSE Y ASEARSE PARA PERSONAS CON DISCAPACIDAD FÍSICA	1.00	S/7,071.11	9.00	3.00	6.00	Cuello de Botella
1914	HONGOS	2.25	S/7,032.69	4.00	7.00	5.50	Rutinario
1915	VENTANAS Y PARABRISAS PARA VEHÍCULOS	1.50	S/7,005.11	6.00	3.50	4.75	Rutinario
1916	PARTES Y ACCESORIOS DEL DISPOSITIVO AUDITIVO EXTERNO	3.00	S/6,998.09	3.00	5.00	4.00	Rutinario
1917	ANTIHELMÍNTICO DE PIRIMIDINAS	2.00	S/6,989.27	4.50	5.00	4.75	Rutinario
1918	ANTIHELMÍNTICO O BLOQUEADOR H1 DE PIPERAZINAS	3.00	S/6,870.07	3.00	4.00	3.50	Rutinario
1919	EQUIPO Y ACCESORIOS ROBÓTICOS QUIRÚRGICOS Y PRODUCTOS RELACIONADOS	3.00	S/6,751.11	3.00	5.00	4.00	Rutinario
1920	PIEZAS O ACCESORIOS DE RELOJES DE PULSERA O RELOJES DE PARED	9.50	S/6,746.67	0.95	1.50	1.22	Rutinario
1921	FORJAS LABRADAS DE ANILLO CILINDRADO	1.00	S/6,566.45	9.00	4.00	6.50	Cuello de Botella
1922	DISCOS ABRASIVOS	3.40	S/6,493.94	2.65	3.38	3.01	Rutinario
1923	MÁQUINAS DE RECUBRIMIENTO O GALVANIZADO	2.00	S/6,466.67	4.50	3.00	3.75	Rutinario

Continúa



N°	Clase	N° Promedio de postores	Monto Adjudicado (S/) (Eje Y)	Puntaje por el N° de postores (a)	Puntaje por el tamaño del proveedor (b)	Puntuación del Riesgo en el Suministro (Eje X) (a + b)/2	Ubicación y clasificación en los Cuadrantes
1924	ANTIHELMÍNTICO DE PIPERAZINAS	1.75	S/.6,271.63	5.14	5.00	5.07	Rutinario
1925	XANTINAS ADRENÉRGICAS O SIMPATOMIMÉTICAS	1.00	S/.6,175.50	9.00	5.00	7.00	Cuello de Botella
1926	MANUALIDADES CON ESPUMA	3.00	S/.6,135.25	3.00	3.00	3.00	Rutinario
1927	COMBINACIÓN DE PROTECTORES Y BLOQUEADORES SOLARES	3.00	S/.6,049.38	3.00	1.00	2.00	Rutinario
1928	COMPONENTES PERFORADOS	2.00	S/.5,945.38	4.50	2.00	3.25	Rutinario
1929	ANTIRRINOS VIVOS	2.00	S/.5,875.44	4.50	5.00	4.75	Rutinario
1930	MÁQUINAS DE HACER HIELO	3.00	S/.5,818.37	3.00	4.00	3.50	Rutinario
1931	ESTROGENO, PROGESTINA, O PREGNANOS ANTICONCEPTIVOS INTERNOS	1.00	S/.5,348.48	9.00	7.00	8.00	Cuello de Botella
1932	MATERIALES PARA MANUALIDADES CON CUERO	2.00	S/.5,033.65	4.50	5.00	4.75	Rutinario
1933	COMBINACIÓN DE AGENTES ANTI-INFLAMATORIOS	1.50	S/.4,686.38	6.00	5.00	5.50	Rutinario
1934	ACCESORIOS DE CALZADO	1.00	S/.4,320.00	9.00	5.00	7.00	Cuello de Botella
1935	ESCALONES Y ESCALERAS	5.00	S/.4,209.47	1.80	5.00	3.40	Rutinario
1936	ACCESORIOS Y SUMINISTROS PARA PRODUCTOS DE TABACO	2.33	S/.4,051.89	3.86	2.00	2.93	Rutinario

Continúa

N°	Clase	N° Promedio de postores	Monto Adjudicado (S/) (Eje Y)	Puntaje por el N° de postores (a)	Puntaje por el tamaño del proveedor (b)	Puntuación del Riesgo en el Suministro (Eje X) (a + b)/2	Ubicación y clasificación en los Cuadrantes
1937	ANESTÉSICOS ALCOHOLES	3.00	S/3,860.85	3.00	3.67	3.33	Rutinario
1938	IMPLANTES ORTOPÉDICOS DE ACOPLAMIENTO DISTAL	3.00	S/3,813.72	3.00	9.00	6.00	Cuello de Botella
1939	SERVICIOS DE TRATAMIENTO TÉRMICO	2.00	S/3,731.70	4.50	5.00	4.75	Rutinario
1940	ASTRINGENTES	2.33	S/3,603.40	3.86	4.33	4.10	Rutinario
1941	PIROTECNIA	1.00	S/3,470.59	9.00	5.00	7.00	Cuello de Botella
1942	MACHOS DE ROSCAR, IMPULSORES QUIRÚRGICOS Y PRODUCTOS RELACIONADOS	3.33	S/3,306.25	2.70	5.00	3.85	Rutinario
1943	ASESORES DE MODA	4.00	S/3,220.34	2.25	3.00	2.63	Rutinario
1944	MAQUINARIA Y SUMINISTROS PARA LIMPIEZA DE METALES	1.00	S/3,217.87	9.00	4.50	6.75	Cuello de Botella
1945	TOMATES SECOS	3.50	S/3,065.18	2.57	5.00	3.79	Rutinario
1946	MACRÓLIDOS	2.00	S/3,048.09	4.50	3.00	3.75	Rutinario
1947	MOLDEADO Y CARPINTERÍA MECÁNICA	3.50	S/3,033.23	2.57	4.00	3.29	Rutinario
1948	MATERIALES INSTRUCTIVOS PARA DISEÑO TEXTIL Y DE VESTIR	3.00	S/2,591.84	3.00	4.00	3.50	Rutinario
1949	SERVICIOS DE IMPRESIÓN INDUSTRIAL	3.00	S/2,474.79	3.00	4.00	3.50	Rutinario
1950	CEFALOSPORINAS DE CUARTA GENERACIÓN	2.00	S/2,415.81	4.50	3.00	3.75	Rutinario

Continúa

N°	Clase	N° Promedio de postores	Monto Adjudicado (S/) (Eje Y)	Puntaje por el N° de postores (a)	Puntaje por el tamaño del proveedor (b)	Puntuación del Riesgo en el Suministro (Eje X) (a + b)/2	Ubicación y clasificación en los Cuadrantes
1951	ANTIISTAMÍNICO O BLOQUEADOR H1 DE FTALAZINAS	2.00	S/.2,308.10	4.50	3.00	3.75	Rutinario
1952	EQUIPOS Y ACCESORIOS PARA LABORATORIO DE IMPRESIÓN	2.00	S/.2,156.05	4.50	4.00	4.25	Rutinario
1953	TORTAS, PIES Y PASTELES	2.00	S/.2,134.63	4.50	8.00	6.25	Cuello de Botella
1954	COMBINACIÓN DE FUNGICIDAS	3.00	S/.1,919.71	3.00	3.00	3.00	Rutinario
1955	MORAS AZULES	3.00	S/.1,836.11	3.00	1.00	2.00	Rutinario
1956	ANTIPICÓTICOS DE BUTIROFENONAS	3.00	S/.1,789.87	3.00	5.00	4.00	Rutinario
1957	MORAS	2.00	S/.1,654.58	4.50	5.00	4.75	Rutinario
1958	ANTIHELMÍNTICO DE BENZIMIDAZOLES	3.00	S/.1,594.47	3.00	2.00	2.50	Rutinario
1959	SELLOS DE CORTE TORNO	2.00	S/.1,592.47	4.50	4.00	4.25	Rutinario
1960	INSTRUMENTOS MUSICALES, JUEGOS, JUGUETES, ARTESANÍA Y EQUIPAMIENTO, MATERIAL, ACCESORIOS Y SUMINISTROS PARA EDUCACIÓN	1.00	S/.1,532.26	9.00	4.00	6.50	Cuello de Botella
1961	BRIDAS Y FITTINGS ESPECIALIZADOS DE TUBERÍA	4.00	S/.1,421.96	2.25	4.00	3.13	Rutinario
1962	TINTAS DE DIBUJO E IMPRESIÓN	2.00	S/.1,133.45	4.50	2.00	3.25	Rutinario
1963	ANTISÉPTICOS	3.00	S/.1,110.85	3.00	3.00	3.00	Rutinario

Continúa

N°	Clase	N° Promedio de postores	Monto Adjudicado (S/) (Eje Y)	Puntaje por el N° de postores (a)	Puntaje por el tamaño del proveedor (b)	Puntuación del Riesgo en el Suministro (Eje X) (a + b)/2	Ubicación y clasificación en los Cuadrantes
1964	COMBINACIÓN DE DESCONGESTIONANTES, CON ANALGÉSICOS, ANTITUSIVOS, O EXPECTORANTES	3.00	S/.1,110.85	3.00	3.00	3.00	Rutinario
1965	MOBILIARIO CLÍNICO VETERINARIO	2.00	S/.1,101.78	4.50	1.00	2.75	Rutinario
1966	MANUALIDADES EN MADERA	4.00	S/.1,099.97	2.25	1.00	1.63	Rutinario
1967	ANTIHIPERTENSIVO DE IMINO ÁCIDOS	2.00	S/.989.26	4.50	3.00	3.75	Rutinario
1968	COMBINACIÓN DE RELAJANTES DE LOS MÚSCULOS ESQUELÉTICOS	3.00	S/.952.38	3.00	5.00	4.00	Rutinario
1969	ANTIISTAMÍNICO O BLOQUEADOR H1 DE TERFENADINA/ ANALOGOS Y DERIVADOS	3.00	S/.952.38	3.00	5.00	4.00	Rutinario
1970	PUERTAS PARA VEHÍCULOS	3.00	S/.937.10	3.00	3.00	3.00	Rutinario
1971	ANTIISTAMÍNICO O BLOQUEADOR H1 DE BENZIMIDAZOLES	1.00	S/.929.34	9.00	5.00	7.00	Cuello de Botella
1972	ANTIHELMÍNTICO DE GUANIDINAS	3.00	S/.916.40	3.00	3.00	3.00	Rutinario
1973	ANTISÉPTICO DE FENOLES	1.00	S/.881.18	9.00	5.00	7.00	Cuello de Botella
1974	ILUMINACIÓN INTERIOR PARA VEHÍCULOS	3.50	S/.838.89	2.57	4.50	3.54	Rutinario
1975	TERMINADORAS DE MADERA Y ACCESORIOS	3.00	S/.740.69	3.00	5.00	4.00	Rutinario
1976	CABLE PARA AUTOMÓVILES	2.00	S/.635.05	4.50	3.00	3.75	Rutinario

Continúa

N°	Clase	N° Promedio de postores	Monto Adjudicado (S/) (Eje Y)	Puntaje por el N° de postores (a)	Puntaje por el tamaño del proveedor (b)	Puntuación del Riesgo en el Suministro (Eje X) (a + b)/2	Ubicación y clasificación en los Cuadrantes
1977	NITROFURANOS ANTIBACTERIANOS	1.00	S/.594.82	9.00	2.00	5.50	Rutinario
1978	TUBERÍAS DE COBRE SOLDADO	3.00	S/.583.64	3.00	5.00	4.00	Rutinario
1979	BRIDAS DE INODORO PARA TUBERÍA	3.00	S/.583.64	3.00	5.00	4.00	Rutinario
1980	NÍSPEROS DEL JAPÓN	3.00	S/.518.89	3.00	5.00	4.00	Rutinario
1981	BARRAS Y HOJAS DE MATERIAL ESPECIAL	2.00	S/.463.58	4.50	3.00	3.75	Rutinario
1982	DISPOSITIVOS DE ILUMINACIÓN QUE FUNCIONAN SIN ELECTRICIDAD	4.00	S/.372.36	2.25	3.00	2.63	Rutinario
1983	COMBINACIÓN DE AGENTES ANTIACNE	3.00	S/.322.58	3.00	2.00	2.50	Rutinario
1984	FUNGICIDA DE ÁCIDOS CARBOXÍLICOS	3.00	S/.322.58	3.00	2.00	2.50	Rutinario
1985	NITRATOS VASODILADORES	3.00	S/.237.68	3.00	5.00	4.00	Rutinario
1986	ADITIVOS NO EMULSIFICANTES	3.00	S/.130.00	3.00	2.00	2.50	Rutinario

Fuente: Sistema electrónico de Contrataciones del Estado – SEACE  
Elaboración: Dirección de Análisis de Mercado – DAMER

**Anexo 02**

Propuesta de listado de productos identificados que pueden formar parte de futuras Fichas Técnicas de Subasta Inversa

COMMODITY	ITEMCUBSO (NIVEL 5)	PROMEDIO ADJUDICADO EN S/ (2019-2021)
ACETAMINOFEN	PARACETAMOL 10 MG/ML SOLUCION PARA PERFUSION	S/43,983.33
ADALIMUMAB	ADALIMUMAB 40 MG INY 0.8 ML	S/2,603,581.02
AZITROMICINA	AZITROMICINA 250 MG TAB	S/760,980.88
AZITROMICINA	AZITROMICINA 200 MG/5 ML SUS 100 ML	S/112,962.97
BICARBONATO DE POTASIO/ BICARBONATO DE SODIO	SODIO BICARBONATO 8.4 G/100 ML INY 10 ML	S/63,342.51
CEFTAZIDIMA	CEFTAZIDIMA CON DILUYENTE 1 G INY	S/598,310.83
CLORANFENICOL O CLORANFENICOLO	CLORANFENICOL 1 G/100 G UNG OFT 3.5 G	S/43,916.67
CLORFENAMINA O CLORFENIRAMINA O DEXCLORFENIRAMINA	CLORFENAMINA MALEATO 10 MG INY 2 ML	S/40,713.46
CLORHIDRATO DE AMIODARONA	AMIODARONA CLORHIDRATO 200 MG TAB	S/41,238.97
CLOROQUINA	HIDROXICLOROQUINA SULFATO 200 MG TABLETA RECUBIERTA	S/3,653,234.09
CLORPROMAZINA	CLORPROMAZINA 100 MG TAB	S/249,691.37
COLISTINA	COLISTINA 150 MG INY	S/743,653.16
CORTICOTROPINA/ HIDRÓXIDO DE ZINC	OCTREOTIDE ACETATO DE LIBERACION LENTA 20 MG AMPOLLA	S/213,136.23
DABIGATRÁN ETEXILATO MESILATO	DABIGATRAN ETEXILATO 110 MG TAB	S/1,187,380.30
DEXAMETASONA	DEXAMETASONA FOSFATO (COMO SAL SODICA) 8 MG INY 2 ML	S/136,786.67
ELECTROLITOS DE CLORURO DE SODIO	SODIO CLORURO 900 MG/100 ML INY 5 ML	S/430,840.67
ETANERCEPT	ETANERCEPT 50 MG INY	S/23,526,205.11
FENTANIL	FENTANILO 50 MCG/ML INY 5 ML	S/140,666.67
FINGOLIMOD	FINGOLIMOD 0.5 MG TAB	S/94,528.06
FOLITROPINA	FOLICULO ESTIMULANTE HORMONA + LUTEINIZANTE HORMONA 75 UI + 75 UI INY	S/91,910.80
HALOPERIDOL	HALOPERIDOL 2 MG/ML SOL 20 ML	S/91,712.34

Continúa

COMMODITY	ITEMCUBSO (NIVEL 5)	PROMEDIO ADJUDICADO EN S/ (2019-2021)
INSULINA	INSULINA ISOFANA HUMANA ADN RECOMBINANTE 100 UI/ ML INY 10 ML	S/1,861,213.33
INSULINA	INSULINA HUMANA ADN RECOMBINANTE 100 UI/ ML INY 10 ML	S/375,763.53
INSULINA	INSULINA HUMANA 100 UI/ML INY 3 ML	S/107,150.54
IVERMECTINA	IVERMECTINA 6 MG TAB	S/81,861.05
LAPATINIB	LAPATINIB 250 MG TAB	S/938,668.50
LEVONORGESTREL	LEVONORGESTREL 750 MCG TAB	S/95,153.33
MICOFENOLATO O ÁCIDO MICOFENÓLICO	MICOFENOLATO MOFETILO 360 MG TAB	S/1,305,599.40
MILRINONA	MILRINONA 10 MG/10 ML INY 10 ML	S/304,910.67
PACLITAXEL	PACLITAXEL 100 MG INY	S/526,431.67
PENTAALMIDONES	GELATINA 3.5 G/100 ML INY 250 ML	S/92,337.85
POLIGELINA	POLIGELINA 3.5 G/100 ML (3.5 %) INY 500 ML	S/4,020,274.48
POSACONAZOL	POSACONAZOL 100 MG TAB	S/762,173.93
ROCURONIO BROMURO	BROMURO DE ROCURONIO 10 MG INY 5 ML	S/8,921,383.78
SAL DE EPSOM O SULFATO DE MAGNESIO	MAGNESIO SULFATO 200 MG/ML INY 20 ML	S/60,930.78
SITAGLIPTINA	SITAGLIPTINA 100 MG TAB	S/1,373,298.16
SUNITINIB	SUNITINIB 12.5 MG TAB	S/84,467.07
TACROLIMO	TACROLIMUS 1 MG CAP	S/84,630.00
TIORIDAZINA	TIORIDAZINA 100 MG TAB	S/56,000.00
VANCOMICINA	VANCOMICINA CLORHIDRATO 1 G INY	S/190,900.00
VILDAGLIPTINA	VILDAGLIPTINA 50 MG TAB	S/462,557.28
ZIDOVUDINA	ZIDOVUDINA 50 MG/5 ML JBE 200 ML	S/55,872.33
CHAQUETAS O BATAS PARA PERSONAL MÉDICO	MAMELUCO DESCARTABLE TALLA L	S/44,627,682.62
GUARDAPOLVOS O CHAQUETAS PARA EL PERSONAL SANITARIO	MAMELUCO DESCARTABLE TALLA XL	S/24,089,582.81
GUARDAPOLVOS O CHAQUETAS PARA EL PERSONAL SANITARIO	MAMELUCO DESCARTABLE TALLA M	S/18,349,137.31
CHAQUETAS O BATAS PARA PERSONAL MÉDICO	CHAQUETA DE TELA NO TEJIDA DE POLIPROPILENO DESCARTABLE NO ESTERIL DE 45 G/M2 TALLA L PARA USO HOSPITALARIO	S/13,269,500.98
CHAQUETAS O BATAS PARA PERSONAL MÉDICO	CHAQUETA DESCARTABLE ESTERIL TALLA M	S/12,727,622.97

Continúa

COMMODITY	ITEMCUBSO (NIVEL 5)	PROMEDIO ADJUDICADO EN S/ (2019-2021)
VESTIDOS PARA EL PERSONAL MÉDICO	PANTALON DE TELA NO TEJIDA DE POLIPROPILENO DESCARTABLE NO ESTERIL DE 45 G/M2 TALLA L PARA USO HOSPITALARIO	S/8,522,064.70
ACCESORIOS O MASCARILLAS O GORRAS O TRAJES PARA AISLAMIENTO QUIRÚRGICO	MANDIL DESCARTABLE NO ESTERIL TALLA M	S/5,092,978.20
CHAQUETAS O BATAS PARA PERSONAL MÉDICO	CHAQUETA DE TELA NO TEJIDA DE POLIPROPILENO DESCARTABLE NO ESTERIL DE 45 G/M2 TALLA XL PARA USO HOSPITALARIO	S/4,433,387.22
FIDEOS O PASTAS SIMPLES ESTABLES SIN REFRIGERAR	FIDEO TALLARIN ESPAGETTI	S/2,538,882.35
FIDEOS O PASTAS SIMPLES ESTABLES SIN REFRIGERAR	FIDEO TALLARIN GRUESO	S/2,164,111.58
ACCESORIOS O MASCARILLAS O GORRAS O TRAJES PARA AISLAMIENTO QUIRÚRGICO	MANDIL DESCARTABLE NO ESTERIL TALLA L	S/1,818,833.07
VESTIDOS PARA EL PERSONAL MÉDICO	PANTALON DESCARTABLE NO ESTERIL TALLA M	S/1,760,311.97
FIDEOS O PASTAS SIMPLES ESTABLES SIN REFRIGERAR	FIDEO TALLARIN DELGADO	S/1,585,968.67
FIDEOS O PASTAS SIMPLES ESTABLES SIN REFRIGERAR	FIDEO DE CODITO	S/933,208.59
INSECTICIDAS	ATRAYENTE ALIMENTICIO PARA MOSCAS DE LA FRUTA X 20 L APROX.	S/872,877.87
SEMILLAS O PLÁNTULAS DE ALFALFA	SEMILLA DE ALFALFA VARIEDAD ALABAMA 350	S/863,781.57
CHAQUETAS O BATAS PARA PERSONAL MÉDICO	CHAQUETA DESCARTABLE ESTERIL TALLA L	S/836,191.46
PRODUCTOS O ACCESORIOS DE ASPIRADOR RESPIRATORIO	BOLSA DE ASPIRACION DE PVC X 1.5 L CON VALVULA Y FILTRO ANTIBACTERIANO PARA SECRECIONES	S/823,288.15
FIDEOS O PASTAS SIMPLES ESTABLES SIN REFRIGERAR	FIDEO CANUTO CHICO	S/682,985.96
CHAQUETAS O BATAS PARA PERSONAL MÉDICO	MAMELUCO DESCARTABLE TALLA S	S/682,638.63

Continúa



COMMODITY	ITEMCUBSO (NIVEL 5)	PROMEDIO ADJUDICADO EN S/ (2019-2021)
SERVICIOS DE LIMPIEZA DE TELAS Y MUEBLES	SERVICIO DE LAVADO Y PLANCHADO EN SECO DE ROPA NO HOSPITALARIA	S/621,154.18
POSTE DE SERVICIOS PÚBLICOS	POSTE DE CONCRETO ARMADO CENTRIFUGADO DE 8/200/2/140/260	S/602,516.90
GRANOS DE CEREALES	HOJUELA DE AVENA, QUINUA Y SOYA	S/577,476.01
FIDEOS O PASTAS SIMPLES ESTABLES SIN REFRIGERAR	FIDEO CANUTO GRANDE	S/541,057.84
POSTE DE SERVICIOS PÚBLICOS	POSTE DE CONCRETO ARMADO CENTRIFUGADO DE 11/300/2/150/315	S/526,786.27
UNIFORMES PARA EL PERSONAL MÉDICO	OVEROL DE DRIL	S/504,516.47
FIDEOS O PASTAS SIMPLES ESTABLES SIN REFRIGERAR	FIDEO MUNICION	S/475,743.29
VESTIDOS PARA EL PERSONAL MÉDICO	PANTALON DESCARTABLE TALLA XXL	S/474,184.91
POSTE DE SERVICIOS PÚBLICOS	POSTE DE POLIESTER REFORZADO CON FIBRA DE VIDRIO DE 8/300/2/150/270	S/467,691.64
LECHE O PRODUCTOS DE MANTEQUILLA ESTABLES SIN REFRIGERAR	LECHE CONDENSADA X 400 G APROX.	S/467,461.65
ACEITES COMESTIBLES VEGETALES O DE PLANTAS	ACEITE DE OLIVA VIRGEN	S/463,153.55
HORMIGÓN PREMEZCLADO	CONCRETO PREMEZCLADO FC 350 KG/CM2	S/425,137.58
FIDEOS O PASTAS SIMPLES ESTABLES SIN REFRIGERAR	FIDEO CABELLO DE ANGEL	S/420,134.58
VESTIDOS PARA EL PERSONAL MÉDICO	PANTALON DESCARTABLE ESTERIL TALLA L	S/383,724.70
UNIFORMES PARA EL PERSONAL MÉDICO	CHAQUETA DESCARTABLE TALLA XXL	S/381,190.01
POSTE DE SERVICIOS PÚBLICOS	POSTE DE FIBRA DE VIDRIO DE 12/400/2.5/160/340	S/364,899.47
LECHE FRESCA Y PRODUCTOS DE MANTEQUILLA	LECHE CHOCOLATADA	S/355,193.63
FIDEOS O PASTAS SIMPLES ESTABLES SIN REFRIGERAR	FIDEO COBARTA	S/341,298.99

Continúa

COMMODITY	ITEMCUBSO (NIVEL 5)	PROMEDIO ADJUDICADO EN S/ (2019-2021)
ACEITES COMESTIBLES VEGETALES O DE PLANTAS	ACEITE DE SOYA	S/335,899.79
FIDEOS O PASTAS SIMPLES ESTABLES SIN REFRIGERAR	FIDEO CARACOL	S/302,321.60
LECHE O PRODUCTOS DE MANTEQUILLA ESTABLES SIN REFRIGERAR	LECHE EVAPORADA DE SOYA X 170 G APROX.	S/296,692.82
POSTE DE SERVICIOS PÚBLICOS	POSTE DE CONCRETO ARMADO CENTRIFUGADO DE 11/200/2/120/285	S/292,362.33
GUANTES PARA PROCEDIMIENTO NO QUIRÚRGICO O PARA EXAMEN MÉDICO	GUANTE PARA EXAMEN DE NITRILO TALLA M	S/289,010.45
FIDEOS O PASTAS SIMPLES ESTABLES SIN REFRIGERAR	FIDEO ARITO	S/287,433.17
LECHE FRESCA Y PRODUCTOS DE MANTEQUILLA	MANJAR BLANCO	S/284,206.30
CHAQUETAS O BATAS PARA PERSONAL MÉDICO	MANDIL DE TELA NO TEJIDA DE POLIPROPILENO DESCARTABLE NO ESTERIL DE 40 G/M2 TALLA M PARA USO HOSPITALARIO	S/279,621.00
PRODUCTOS O ACCESORIOS DE ASPIRADOR RESPIRATORIO	BOLSA DE ASPIRACION DE PVC X 3L CON VALVULA Y FILTRO ANTIBACTERIANO PARA SECRECIONES	S/267,078.53
PRODUCTOS O ACCESORIOS DE ASPIRADOR RESPIRATORIO	BOLSA DE ASPIRACION DE SECRECIONES CON VALVULA Y FILTRO ANTIBACTERIANO 3 L	S/255,073.17
GUANTES QUIRÚRGICOS	GUANTE QUIRURGICO ESTERIL DESCARTABLE N° 6	S/254,348.72
SEMILLAS O PLÁNTULAS DE ALFALFA	SEMILLA DE ALFALFA VARIEDAD ALFAMASTER 10	S/252,482.50
COMIDAS COMBINADAS FRESCAS	VERDURAS CHINAS SURTIDAS EN TROZOS	S/247,547.60
SEMILLAS O PLÁNTULAS DE ALFALFA	SEMILLA DE ALFALFA VARIEDAD MOAPA	S/237,349.37
FIDEOS O PASTAS SIMPLES ESTABLES SIN REFRIGERAR	FIDEO TORNILLO	S/232,749.64
JERINGAS MÉDICAS CON AGUJA	JERINGA DESCARTABLE PARA INSULINA 1 ML CON AGUJA DE 25G X 5/8"	S/226,371.40

Continúa

COMMODITY	ITEMCUBSO (NIVEL 5)	PROMEDIO ADJUDICADO EN S/ (2019-2021)
ACCESORIOS O MASCARILLAS O GORRAS O TRAJES PARA AISLAMIENTO QUIRÚRGICO	MANDIL DE TELA NO TEJIDA DE POLIPROPILENO DESCARTABLE NO ESTERIL DE 40 G/M2 TALLA XXL PARA USO HOSPITALARIO	S/221,609.42
FIDEOS O PASTAS SIMPLES ESTABLES SIN REFRIGERAR	FIDEO ENTREFINO DELGADO	S/210,733.36
POSTE DE SERVICIOS PÚBLICOS	POSTE DE CONCRETO ARMADO CENTRIFUGADO DE 12/200/2/120/300	S/210,560.33
GUANTES QUIRÚRGICOS	GUANTE QUIRURGICO ESTERIL DESCARTABLE N° 8 1/2	S/209,656.30
UNIFORMES PARA EL PERSONAL MÉDICO	PANTALON DE LANILLA POLYVISCOSA CON 60% POLIESTER 40% VISCOSA Y 205 G/M2 COLOR ENTERO TALLA L PARA ENFERMERA(A)	S/205,886.76
SEMILLAS O PLÁNTULAS DE ALFALFA	SEMILLA DE ALFALFA MEDICAGO SATIVA DORMANCIA 3-4 CLASE NO CERTIFICADA	S/201,066.67
CHAQUETAS O BATAS PARA PERSONAL MÉDICO	CHAQUETA DE LINO MANGA CORTA PARA CABALLERO	S/200,177.00
BARRA DE ALEACIÓN FERROSA	BARRA DE FIERRO TREFILADO DE 1 1/2 IN X 6 M	S/185,484.71
UNIFORMES PARA EL PERSONAL MÉDICO	CHAQUETA Y PANTALON DESCARTABLE TALLA L	S/178,555.25
PRODUCTOS O ACCESORIOS DE ASPIRADOR RESPIRATORIO	BOLSA DE ASPIRACION DE PVC X 1 L CON VALVULA Y FILTRO ANTIBACTERIANO PARA SECRECIONES	S/177,286.67
ACEITES COMESTIBLES VEGETALES O DE PLANTAS	ACEITE DE GIRASOL	S/172,843.92
GRANOS DE CEREAL	MORON PARTIDO	S/170,231.03
FIDEOS O PASTAS SIMPLES ESTABLES SIN REFRIGERAR	FIDEO ENTREFINO GRUESO	S/169,786.76
ALIMENTACIÓN COMPUESTA	HARINA DE SOYA PARA ALIMENTO DE ANIMALES	S/164,458.77
FIDEOS O PASTAS SIMPLES ESTABLES SIN REFRIGERAR	FIDEO MACARRON	S/161,836.54
LECHE O PRODUCTOS DE MANTEQUILLA ESTABLES SIN REFRIGERAR	LECHE CHOCOLATADA X 180 L APROX.	S/156,689.56
PLANCHA DE HIERRO	VARILLA DE FIERRO LISO REDONDO DE 1/2 IN X 6 M	S/155,391.22

Continúa

COMMODITY	ITEMCUBSO (NIVEL 5)	PROMEDIO ADJUDICADO EN S/ (2019-2021)
UNIFORMES PARA EL PERSONAL MÉDICO	CHAQUETA Y PANTALON DESCARTABLE TALLA M	S/155,235.29
ACEITES COMESTIBLES VEGETALES O DE PLANTAS	ACEITE DE OLIVA EXTRA VIRGEN	S/154,640.19
AISLAMIENTO QUIRÚRGICO O MASCARILLAS QUIRÚRGICAS	PROTECTOR FACIALCONTRA LIQUIDOS DE EXAMENES MEDICOS	S/146,480.38
POSTE DE SERVICIOS PÚBLICOS	POSTE DE POLIESTER REFORZADO CON FIBRA DE VIDRIO DE 12/300/2/160/390	S/139,707.83
UNIFORMES PARA EL PERSONAL MÉDICO	CHAQUETA Y PANTALON DESCARTABLE TALLA XL	S/136,289.72
LECHE O PRODUCTOS DE MANTEQUILLA ESTABLES SIN REFRIGERAR	LECHE EVAPORADA SIN LACTOSA X 170 G APROX.	S/132,976.23
LECHE FRESCA Y PRODUCTOS DE MANTEQUILLA	LECHE UHT ENTERA X 900 ML APROX	S/132,110.49
ALIMENTACIÓN COMPUESTA	CEREAL VARIADO PARA ALIMENTO DE ANIMALES	S/129,585.61
UNIFORMES PARA EL PERSONAL MÉDICO	PANTALON DE LANILLA POLYVISCOSA CON 60% POLIESTER 40% VISCOSA Y 205 G/M2 COLOR ENTERO TALLA M PARA ENFERMERO(A)	S/127,411.39
POSTE DE SERVICIOS PÚBLICOS	POSTE DE CONCRETO ARMADO CENTRIFUGADO DE 12/300/2/160/330	S/124,823.22
INSECTICIDAS	ACEITE VEGETAL 93% CONCENTRADO EMULSIONABLE (EC) 1 L	S/122,694.98
SALES METÁLICAS INORGÁNICAS	SULFATO FERROSO P.A.	S/119,915.36
PRODUCTOS O ACCESORIOS DE ASPIRADOR RESPIRATORIO	BOLSA DE ASPIRACION DE SECRECIONES CON VALVULA Y FILTRO ANTIBACTERIANO 1.5 L	S/113,175.17
GUANTES PARA PROCEDIMIENTO NO QUIRÚRGICO O PARA EXAMEN MÉDICO	GUANTE PARA EXAMEN DE NITRILO TALLA S	S/110,695.26
ALIMENTACIÓN COMPUESTA	HARINA DE PESCADO PARA ALIMENTO DE ANIMALES	S/107,599.44

Continúa

COMMODITY	ITEMCUBSO (NIVEL 5)	PROMEDIO ADJUDICADO EN S/ (2019-2021)
FIDEOS O PASTAS SIMPLES ESTABLES SIN REFRIGERAR	FIDEO DE CORBATA	S/106,155.82
LECHE FRESCA Y PRODUCTOS DE MANTEQUILLA	MANTEQUILLA SIN SAL	S/105,255.50
POSTE DE SERVICIOS PÚBLICOS	POSTE DE CONCRETO ARMADO CENTRIFUGADO DE 12/200/2/150/320	S/104,209.15
SALES METÁLICAS INORGÁNICAS	SULFATO DE MANGANESO	S/100,175.34
ACEITES COMESTIBLES VEGETALES O DE PLANTAS	ACEITE DE AJONJOLI	S/99,719.12
CUBRE ZAPATOS PARA PERSONAL MÉDICO	CUBRE CALZADO DESCARTABLE IMPERMEABLE	S/98,625.45
HARINA DE CEREALES	HARINA DE TRIGO INTEGRAL	S/90,791.66
SALES METÁLICAS INORGÁNICAS	CARBONATO DE CALCIO REACTIVO 100%	S/89,883.82
CHAQUETAS O BATAS PARA PERSONAL MÉDICO	CHAQUETA DE TELA NO TEJIDA DE POLIPROPILENO DESCARTABLE NO ESTERIL DE 45 G/M2 TALLA M PARA USO HOSPITALARIO	S/86,183.33
COMIDAS COMBINADAS ESTABLES SIN REFRIGERAR	CONSERVA A BASE DE SANGRE DE RES	S/78,054.75
INSECTICIDAS	JABON LIQUIDO PARA LAVAR PLANTAS X 1 L	S/77,450.78
CHAQUETAS O BATAS PARA PERSONAL MÉDICO	CHAQUETA DE ALGODON MANGA LARGA PARA PACIENTE BEBE	S/76,260.54
PESCADO ESTABLE SIN REFRIGERAR	CONSERVA DE ATUN AHUMADO SOLIDO	S/75,658.49
FIDEOS O PASTAS SIMPLES ESTABLES SIN REFRIGERAR	FIDEO DE LETRAS	S/71,346.78
FIDEOS O PASTAS SIMPLES ESTABLES SIN REFRIGERAR	FIDEO CHINO	S/69,295.62
ALIMENTACIÓN COMPUESTA	MELAZA DE CAÑA PARA ALIMENTO DE ANIMALES	S/67,478.32
JERINGAS MÉDICAS CON AGUJA	JERINGA DESCARTABLE HEPARINIZADA 1.5 ML CON AGUJA 22 G X 1/4 IN	S/67,466.61
GUARDAPOLVOS O CHAQUETAS PARA EL PERSONAL SANITARIO	CHAQUETA DE DE POLIESTER Y ALGODON MANGA CORTA PARA DAMA	S/66,468.88
GRANOS DE CEREAL	TARWI	S/66,295.23

Continúa

COMMODITY	ITEMCUBSO (NIVEL 5)	PROMEDIO ADJUDICADO EN S/ (2019-2021)
LECHE O PRODUCTOS DE MANTEQUILLA ESTABLES SIN REFRIGERAR	LECHE EVAPORADA ENTERA X 350 G APROX.	S/64,183.14
ALIMENTACIÓN COMPUESTA	SAL (ALIMENTO PARA ANIMALES)	S/59,504.97
SALES METÁLICAS INORGÁNICAS	SULFATO FERROSO HEPTAHIDRATADO P.A.	S/57,790.93
FIDEOS O PASTAS SIMPLES ESTABLES SIN REFRIGERAR	FIDEO TALLARIN CHINO	S/56,391.17
LECHE O PRODUCTOS DE MANTEQUILLA ESTABLES SIN REFRIGERAR	DULCE DE LECHE CONDENSADA X 380 G APROX.	S/53,805.23
JERINGAS MÉDICAS CON AGUJA	JERINGA DE POLIPROPILENO TIPO DESCARTABLE 10 ML CON AGUJA 21 G X 1/2 IN	S/51,431.59
LECHE O PRODUCTOS DE MANTEQUILLA ESTABLES SIN REFRIGERAR	LECHE CONDENSADA X 200 G APROX.	S/50,278.14
AZÚCARES NATURALES O PRODUCTOS EDULCORANTES	AZUCAR IMPALPABLE	S/49,875.79
ALIMENTACIÓN COMPUESTA	PASTA DE ALGODÓN DE ALGODON PARA ALIMENTO DE ANIMALES	S/49,328.39
ACEITES COMESTIBLES VEGETALES O DE PLANTAS	ACEITE DE SOYA X 900 ML APROX.	S/48,241.19
ALIMENTACIÓN COMPUESTA	GRASA PROTEGIDA PARA ALIMENTO DE ANIMALES	S/47,052.80
JERINGAS MÉDICAS CON AGUJA	JERINGA DE POLIPROPILENO TIPO DESCARTABLE 0.5 ML CON AGUJA 21 G X 1 1/2 IN	S/44,926.98
ACEITES COMESTIBLES VEGETALES O DE PLANTAS	ACEITE DE AJONJOLI X 100 ML APROX.	S/44,329.88
HARINA DE CEREALES	HARINA DE CAÑIHUA	S/44,177.40
SALES METÁLICAS INORGÁNICAS	SULFATO DE HIERRO II	S/43,316.53
HARINA DE CEREALES	HARINA DE LINAZA	S/42,888.53

Fuente: Sistema electrónico de Contrataciones del Estado – SEACE  
 Elaboración: Dirección de Análisis de Mercado – DAMER

**Anexo 03**

Listado total de ítems identificados para Fichas de Homologación y propuesta del Ministerio que homologa

MINISTERIOS / PCM	DESCRIPCIÓN CLASE	CUADRANTE (Nivel clase)	ITEMCUBSO1/.	Total en Soles
Ministerio de Comercio Exterior y Turismo	ACTIVIDADES DE PROMOCION DE NEGOCIOS Y VENTAS	Commodity	SERVICIO DE INSCRIPCION EN EVENTOS PROMOCIONALES	5,842,246.04
Ministerio de Comercio Exterior y Turismo	ACTIVIDADES DE PROMOCION DE NEGOCIOS Y VENTAS	Commodity	SERVICIO DE PRODUCCION Y REALIZACION DE EVENTOS	33,080,158.01
Ministerio de Comercio Exterior y Turismo	ARRENDAMIENTO Y ALQUILER DE PROPIEDADES O EDIFICIOS	Commodity	SERVICIO DE ALQUILER DE ESTAND DE EXHIBICION	4,133,865.58
Ministerio de Comercio Exterior y Turismo	DEPORTES RECREATIVOS Y PARA AFICIONADOS	Commodity	SERVICIO DE HOSPEDAJE Y ALIMENTACION COMPLETA	122,740,630.01
Ministerio de Comercio Exterior y Turismo	GUIAS E INTERPRETES	Rutinario	SERVICIO DE OPERADOR TURISTICO	32,458,548.46
Ministerio de Comercio Exterior y Turismo	INGENIERIA CIVIL	Commodity	SERVICIO DE ANALISIS DE PLANOS DE STANDS FERIALES	28,222,974.00
Ministerio de Comercio Exterior y Turismo	SERVICIOS DE CONSULTORIA EN GESTION CORPORATIVA Y COMERCIAL	Commodity	SERVICIO DE FORTALECIMIENTO DE ALIANZAS ESTRATEGICAS PARA PROGRAMAS TURISTICOS Y PASAJES AEREOS	11,700,301.26
Ministerio de Cultura	ACTIVIDADES DE PROMOCION DE NEGOCIOS Y VENTAS	Commodity	SERVICIO DE ORGANIZACION DE EVENTOS INSTITUCIONALES	5,436,369.58
Ministerio de Cultura	ACTIVIDADES DE PROMOCION DE NEGOCIOS Y VENTAS	Commodity	SERVICIO DE PLANEAMIENTO Y COORDINACION DE EVENTOS	4,185,152.15
Ministerio de Cultura	BELLAS ARTES	Cuello de Botella	SERVICIO DE CONVOCATORIA DE MEDIOS DE COMUNICACION PARA DIFUSION DE EVENTOS	35,635,590.70
Ministerio de Cultura	COMPUTADORAS	Commodity	SERVIDOR DE TRANSMISION DE VIDEO EN VIVO (STREAMING)	6,507,033.13
Ministerio de Cultura	DEPOSITO Y ALMACENAMIENTO ESPECIALIZADO	Commodity	SERVICIO DE CUSTODIA DOCUMENTAL DE ARCHIVO	41,360,052.07

Continúa

MINISTERIOS / PCM	DESCRIPCIÓN CLASE	CUADRANTE (Nivel clase)	ITEMCUBSO1/.	Total en Soles
Ministerio de Cultura	FOTOGRAFOS Y DIRECTORES DE FOTOGRAFIA	Commodity	SERVICIO DE FILMACION, EDICION Y POST PRODUCCION DE VIDEOS	3,467,270.40
Ministerio de Cultura	PUBLICACIONES IMPRESAS	Commodity	LIBRO LITERATURA	16,379,868.47
Ministerio de Cultura	PUBLICACIONES IMPRESAS	Commodity	SUSCRIPCION EN LINEA A BIBLIOTECA VIRTUAL TEEAL	5,133,764.26
Ministerio de Cultura	PUBLICIDAD EN RADIO Y TELEVISION	Commodity	SERVICIO DE PRODUCCION DE SPOTS PUBLICITARIO EN RADIO	3,246,763.12
Ministerio de Cultura	PUBLICIDAD EN RADIO Y TELEVISION	Commodity	SERVICIO DE PUBLICIDAD RADIOFONICA	62,803,064.04
Ministerio de Cultura	PUBLICIDAD EN RADIO Y TELEVISION	Commodity	SERVICIO DE PUBLICIDAD TELEVISIVA	131,095,403.44
Ministerio de Defensa	ABRIGOS Y CASACAS	Rutinario	CAPOTIN IMPERMEABLE DE NAILON SIN CHALECO PARA CABALLERO	4,761,692.45
Ministerio de Defensa	ABRIGOS Y CASACAS	Rutinario	CASACA DE LANA Y POLIESTER SARGA DE 325 G/M2 APROX. CON FORRO MANGA LARGA PARA CABALLERO	3,127,023.21
Ministerio de Defensa	ABRIGOS Y CASACAS	Rutinario	CASACA DE POLIESTER SARGA DE 220 G/M2 APROX. CON FORRO MANGA LARGA PARA CABALLERO	5,324,137.47
Ministerio de Defensa	CALZADO DE PROTECCION	Rutinario	BOTA DE JEBE MEDIA CAÑA CON PUNTA DE ACERO PARA CABALLERO	3,632,092.20
Ministerio de Defensa	EQUIPO PARA ACTIVIDADES AL AIRE LIBRE Y CAMPAMENTOS	Rutinario	CARPA DE LONA DE 3 M X 5 M	6,234,750.00
Ministerio de Defensa	EQUIPO PARA ACTIVIDADES AL AIRE LIBRE Y CAMPAMENTOS	Rutinario	CARPA PARA CAMPAMENTO	20,026,845.70
Ministerio de Defensa	EQUIPO PARA ACTIVIDADES AL AIRE LIBRE Y CAMPAMENTOS	Rutinario	CARPA PARA CAMPAMENTO DE LONA PESADA IMPERMEABLE PARA 5 PERSONAS	9,000,000.00
Ministerio de Defensa	FABRICACION DE EQUIPOS DE TRANSPORTE	Commodity	SERVICIO DE MANTENIMIENTO CORRECTIVO DE AVION	108,644,469.56

Continúa



MINISTERIOS / PCM	DESCRIPCIÓN CLASE	CUADRANTE (Nivel clase)	ITEMCUBSO1/.	Total en Soles
Ministerio de Defensa	FABRICACION DE EQUIPOS DE TRANSPORTE	Commodity	SERVICIO DE MANTENIMIENTO CORRECTIVO EN EQUIPOS DE AVIONICA	9,238,562.27
Ministerio de Defensa	FABRICACION DE EQUIPOS DE TRANSPORTE	Commodity	SERVICIO DE MANTENIMIENTO Y REPARACION DE EMBARCACIONES MARITIMAS	36,431,672.84
Ministerio de Defensa	SERVICIOS DE ADMINISTRACION DE SISTEMAS Y COMPONENTES DE SISTEMAS	Commodity	SERVICIO DE SOPORTE TECNICO PARA LA ESTACION TERRENA DE IMAGEN SATELITAL	12,448,440.00
Ministerio de Defensa	SERVICIOS DE CONSTRUCCION DE EDIFICIOS COMERCIALES Y DE OFICINAS	Commodity	SERVICIO DE MANTENIMIENTO DE INFRAESTRUCTURA DE CUARTELES	9,974,892.13
Ministerio de Defensa	SERVICIOS DE DATOS	Commodity	SERVICIO DE PROCESAMIENTO DE DATOS DE IMAGENES SATELITALES	8,194,696.40
Ministerio de Defensa	SERVICIOS DE MANTENIMIENTO Y REPARACION DE AERONAVE	Commodity	SERVICIO DE MANTENIMIENTO CORRECTIVO DE MOTOR DE AERONAVE	22,181,821.62
Ministerio de Defensa	SERVICIOS DE MANTENIMIENTO Y REPARACION DE AERONAVE	Commodity	SERVICIO DE MANTENIMIENTO CORRECTIVO EN COMPONENTES MENORES DE HELICOPTERO	4,035,973.60
Ministerio de Defensa	SERVICIOS DE MANTENIMIENTO Y REPARACION DE AERONAVE	Commodity	SERVICIO DE MANTENIMIENTO PREVENTIVO EN COMPONENTES MAYORES DE AVION	8,900,108.07
Ministerio de Defensa	SERVICIOS DE REPARACION Y MANTENIMIENTO DE INFRAESTRUCTURAS	Commodity	SERVICIO DE MANTENIMIENTO CORRECTIVO DE RADAR	11,330,516.44
Ministerio de Defensa	SERVICIOS DE REPARACION Y MANTENIMIENTO DE VEHICULO	Commodity	SERVICIO DE AFINAMIENTO DE VEHICULOS	3,724,140.20
Ministerio de Defensa	SISTEMAS Y EQUIPO DE APOYO PARA TRANSPORTE AEREO	Rutinario	REPUESTOS DE COMPONENTES ROTABLES DE AERONAVE	4,138,274.04
Ministerio de Defensa	SISTEMAS Y EQUIPO DE APOYO PARA TRANSPORTE AEREO	Rutinario	REPUESTOS DE SISTEMA DE AVIONICA DE AERONAVE	20,671,462.35
Ministerio de Defensa	SISTEMAS Y EQUIPO DE APOYO PARA TRANSPORTE AEREO	Rutinario	REPUESTOS DE SISTEMA DE ESTRUCTURAS DE AERONAVE	5,692,270.67

Continúa

MINISTERIOS / PCM	DESCRIPCIÓN CLASE	CUADRANTE (Nivel clase)	ITEMCUBSO1/.	Total en Soles
Ministerio de Defensa	SISTEMAS Y EQUIPO DE APOYO PARA TRANSPORTE AEREO	Rutinario	REPUESTOS DE SISTEMA DE MOTORES DE AERONAVE	8,964,408.22
Ministerio de Defensa	SISTEMAS Y EQUIPO DE APOYO PARA TRANSPORTE AEREO	Rutinario	REPUESTOS DE SISTEMA HIDRAULICO DE AERONAVE	3,192,367.61
Ministerio de Defensa	SISTEMAS Y EQUIPO DE APOYO PARA TRANSPORTE AEREO	Rutinario	REPUESTOS DE SISTEMA MECANICO DE AERONAVE	22,729,992.11
Ministerio de Defensa	SOFTWARE EDUCATIVOS O DE REFERENCIA	Commodity	LICENCIA DE SOFTWARE DE SISTEMA DE INFORMACION GEOGRAFICA (SIG) BASADO EN SERVIDOR	4,777,755.29
Ministerio de Defensa	SOFTWARE EDUCATIVOS O DE REFERENCIA	Commodity	SERVICIO DE MONITOREO DE SISTEMA DE INFORMACION GEOGRAFICA	64,596,790.19
Ministerio de Defensa	SOFTWARE EDUCATIVOS O DE REFERENCIA	Commodity	SOFTWARE (INC. LICENCIA) PARA SISTEMA DE INFORMACION GEOGRAFICA	6,325,375.71
Ministerio de Defensa	UNIFORMES	Commodity	UNIFORME DE DRIL CAMUFLADO PARA CABALLERO	12,592,152.00
Ministerio de Defensa	UNIFORMES	Commodity	UNIFORME DE GABARDINA TEXTURIZADA DE CADETE PARA CABALLERO	3,328,407.17
Ministerio de Defensa	UNIFORMES	Commodity	UNIFORME DE LANA Y POLIESTER DE CADETE PARA CABALLERO	6,002,408.47
Ministerio de Defensa	UNIFORMES	Commodity	UNIFORME DE LANA Y POLIESTER DE CADETE PARA DAMA	5,675,140.69
Ministerio de Defensa	UNIFORMES	Commodity	UNIFORME DIGITALIZADO PARA INSTRUCCION	4,764,515.27
Ministerio de Desarrollo Agrario y Riego	AGRICULTURAL LAND LOTE PARA AGRICULTURA	Rutinario	TERRENO RURAL	86,761,866.85
Ministerio de Desarrollo Agrario y Riego	ALIMENTO PARA GANADO	Rutinario	ALIMENTO BALANCEADO CRECIMIENTO I PARA ANIMALES	5,223,572.17
Ministerio de Desarrollo Agrario y Riego	ALIMENTO PARA GANADO	Rutinario	ALIMENTO BALANCEADO PARA EQUINOS	3,038,709.17

Continúa

MINISTERIOS / PCM	DESCRIPCIÓN CLASE	CUADRANTE (Nivel clase)	ITEMCUBSO1/.	Total en Soles
Ministerio de Desarrollo Agrario y Riego	CARNE MINIMAMENTE PROCESADA Y PRODUCTOS DE AVICULTURA	Commodity	CARNE DE POLLO FRESCA CORTE FILETE DE PECHUGA	3,083,963.33
Ministerio de Desarrollo Agrario y Riego	CARNE MINIMAMENTE PROCESADA Y PRODUCTOS DE AVICULTURA	Commodity	CARNE DE POLLO FRESCA CORTE PIERNAS CON MUSLO	12,827,083.09
Ministerio de Desarrollo Agrario y Riego	CARNE MINIMAMENTE PROCESADA Y PRODUCTOS DE AVICULTURA	Commodity	CARNE DE POLLO FRESCA ENTERA EVISCERADA	27,645,698.65
Ministerio de Desarrollo Agrario y Riego	CARNE MINIMAMENTE PROCESADA Y PRODUCTOS DE AVICULTURA	Commodity	CARNE DE POLLO FRESCA ENTERO CON VISCERAS	6,379,777.26
Ministerio de Desarrollo Agrario y Riego	CARNE MINIMAMENTE PROCESADA Y PRODUCTOS DE AVICULTURA	Commodity	CARNE DE RES FRESCO CORTE BRAZUELO SIN HUESO	3,286,157.66
Ministerio de Desarrollo Agrario y Riego	CARNE MINIMAMENTE PROCESADA Y PRODUCTOS DE AVICULTURA	Commodity	CARNE DE RES FRESCO CORTE LOMO	3,437,479.81
Ministerio de Desarrollo Agrario y Riego	CARNE MINIMAMENTE PROCESADA Y PRODUCTOS DE AVICULTURA	Commodity	CARNE DE RES FRESCO CORTE TAPA DE CADERA	3,585,540.04
Ministerio de Desarrollo Agrario y Riego	CARNE MINIMAMENTE PROCESADA Y PRODUCTOS DE AVICULTURA	Commodity	CARNE DE RES FRESCO MOLIDO	3,663,299.53
Ministerio de Desarrollo Agrario y Riego	CARNE MINIMAMENTE PROCESADA Y PRODUCTOS DE AVICULTURA	Commodity	CARNE DE RES PARA GUISO SIN GRASA	4,122,592.53
Ministerio de Desarrollo Agrario y Riego	CARNE MINIMAMENTE PROCESADA Y PRODUCTOS DE AVICULTURA	Commodity	CARNE DE RES SIN HUESO REFRIGERADO CORTE TAPA DE CADERA	4,029,746.57
Ministerio de Desarrollo Agrario y Riego	CARNE MINIMAMENTE PROCESADA Y PRODUCTOS DE AVICULTURA	Commodity	MONDONGO DE RES CONGELADO	3,561,366.55
Ministerio de Desarrollo Agrario y Riego	COMPUESTOS INORGANICOS	Commodity	SULFATO DE POTASIO	4,487,957.73

Continúa

MINISTERIOS / PCM	DESCRIPCIÓN CLASE	CUADRANTE (Nivel clase)	ITEMCUBSO1/.	Total en Soles
Ministerio de Desarrollo Agrario y Riego	EQUIPO DE REFORZAMIENTO DE CONCRETO	Rutinario	MALLA GANADERA DE ALAMBRE DE ACERO GALVANIZADO DE 1.2 M X 100 M	12,142,216.67
Ministerio de Desarrollo Agrario y Riego	EQUIPO Y SUMINISTROS PARA LA PURIFICACION DE AGUA DE LABORATORIO	Commodity	ESTACION AUTOMATICA HIDROLOGICA DE NIVEL Y CAUDAL	37,638,545.81
Ministerio de Desarrollo Agrario y Riego	FINANZAS PUBLICAS	Commodity	CONSULTORIA PARA EVALUACION DE DESEMPEÑO DE PROGRAMA DE INVERSION RELACIONADO A SISTEMA DE RIEGO	6,383,269.66
Ministerio de Desarrollo Agrario y Riego	MATERIALES PARA CONSTRUCCION DE CARRETERAS Y VIAS FERREAS	Rutinario	GEOMEMBRANA DE HDPE DE 1 MM	7,434,813.39
Ministerio de Desarrollo Agrario y Riego	MATERIALES PARA CONSTRUCCION DE CARRETERAS Y VIAS FERREAS	Rutinario	GEOTEXTIL NO TEJIDO DE POLIPROPILENO DE 200 GR/M2	3,660,934.26
Ministerio de Desarrollo Agrario y Riego	PESTICIDAS O REPELENTES DE PLAGAS	Rutinario	IINSECTICIDA AGRICOLA SPINOSAD AL 0.24 G/L CEBO CONCENTRADO	20,555,601.75
Ministerio de Desarrollo Agrario y Riego	PESTICIDAS O REPELENTES DE PLAGAS	Rutinario	INSECTICIDA AGRICOLA ABAMECTIN + SPINOSAD AL 1.8 G/L CONCENTRADO SOLUBLE (SL)	4,066,656.00
Ministerio de Desarrollo Agrario y Riego	PESTICIDAS O REPELENTES DE PLAGAS	Rutinario	INSECTICIDA AGRICOLA PIRIMIFOS-METIL AL 500 G/L CONCENTRADO EMULSIONABLE (EC)	10,430,047.35
Ministerio de Desarrollo Agrario y Riego	PESTICIDAS O REPELENTES DE PLAGAS	Rutinario	INSECTICIDA AGRICOLA SPINOSAD AL 0.48% SUSPENSION CONCENTRADA (SC)	25,591,406.31
Ministerio de Desarrollo Agrario y Riego	SEMILLAS DE CEREALES	Rutinario	SEMILLA DE AVENA - AVENA SATIVA L. CULTIVAR INIA - 901 MANTARO 15	10,666,869.14
Ministerio de Desarrollo Agrario y Riego	SEMILLAS DE CEREALES	Rutinario	SEMILLA DE AVENA - AVENA SATIVA L. CULTIVAR INIA - 903 TAYKO ANDENES	7,975,136.39

Continúa

MINISTERIOS / PCM	DESCRIPCIÓN CLASE	CUADRANTE (Nivel clase)	ITEMCUBSO1/.	Total en Soles
Ministerio de Desarrollo Agrario y Riego	SEMILLAS DE CEREALES	Rutinario	SEMILLA DE AVENA - AVENA SATIVA L. CULTIVAR TAYKO	19,919,920.55
Ministerio de Desarrollo Agrario y Riego	SEMILLAS Y PLANTULAS DE PASTO Y FORRAJE	Commodity	CESPED AMERICANO - STENOTAPHRUM SECUNDATUM	6,816,565.96
Ministerio de Desarrollo Agrario y Riego	SEMILLAS Y PLANTULAS DE PASTO Y FORRAJE	Commodity	CESPED BAHIA - PASPALUM NOTATUM	3,662,417.00
Ministerio de Desarrollo Agrario y Riego	SEMILLAS Y PLANTULAS DE PASTO Y FORRAJE	Commodity	SEMILLA DE ALFALFA DORMANTE HIBRIDA W350	7,492,834.75
Ministerio de Desarrollo Agrario y Riego	SEMILLAS Y PLANTULAS DE PASTO Y FORRAJE	Commodity	SEMILLA DE ALFALFA VARIEDAD SW 812	27,020,291.75
Ministerio de Desarrollo Agrario y Riego	SEMILLAS Y PLANTULAS DE PASTO Y FORRAJE	Commodity	SEMILLA DE GRASS CYNODON DACTYLON	3,068,855.66
Ministerio de Desarrollo Agrario y Riego	SERVICIOS DE GESTION DE LA CALIDAD DEL AGUA	Rutinario	SERVICIO DE FORMULACION DE PLAN INTEGRAL PARA CONTROL DE INUNDACIONES	34,932,941.88
Ministerio de Desarrollo Agrario y Riego	SERVICIOS DE GESTION DE LA CALIDAD DEL AGUA	Rutinario	SERVICIO DE LIMPIEZA DEL CAUCE DEL RIO	19,896,545.27
Ministerio de Desarrollo Agrario y Riego	SERVICIOS DE GESTION Y MANTENIMIENTO DEL SISTEMA DE IRRIGACION	Rutinario	SERVICIO DE MANTENIMIENTO DE SISTEMA DE RIEGO	5,290,586.91
Ministerio de Desarrollo Agrario y Riego	SERVICIOS DE GESTION Y MANTENIMIENTO DEL SISTEMA DE IRRIGACION	Rutinario	SERVICIO DE REGADIO Y MANTENIMIENTO EN AREAS VERDES	24,643,355.90
Ministerio de Desarrollo Agrario y Riego	SERVICIOS DE GESTION Y MANTENIMIENTO DEL SISTEMA DE IRRIGACION	Rutinario	SERVICIO DE RIEGO DE CULTIVO	3,695,782.00
Ministerio de Desarrollo Agrario y Riego	SERVICIOS DE PREPARACION DE TERRENO	Commodity	SERVICIO DE DESCOLMATACION DE RIOS DRENES Y QUEBRADAS	191,563,759.60

Continúa

MINISTERIOS / PCM	DESCRIPCIÓN CLASE	CUADRANTE (Nivel clase)	ITEMCUBSO1/	Total en Soles
Ministerio de Desarrollo Agrario y Riego	VEHICULOS ESPECIALIZADOS Y RECREACIONALES	Commodity	TRACTOR AGRICOLA DE 150 HP	64,224,636.00
Ministerio de Desarrollo Agrario y Riego	VEHICULOS ESPECIALIZADOS Y RECREACIONALES	Commodity	TRACTOR AGRICOLA DE 36 HP	5,027,443.55
Ministerio de Desarrollo Agrario y Riego	VEHICULOS ESPECIALIZADOS Y RECREACIONALES	Commodity	TRACTOR AGRICOLA DE 93 HP	12,616,328.83
Ministerio de Economía y Finanzas	ASESORAMIENTO EN INVERSIONES	Commodity	SERVICIO DE ASESORIA TECNICA DE CAMPO PARA LIBERACION Y ADQUISICION DE PREDIOS	9,279,001.84
Ministerio de Economía y Finanzas	ASESORAMIENTO EN INVERSIONES	Commodity	SERVICIO DE ASISTENCIA TECNICA Y ASESORAMIENTO EN FORMULACION DE PROYECTOS INVERSION PUBLICA	717,574,454.12
Ministerio de Economía y Finanzas	DEPOSITO Y ALMACENAMIENTO ESPECIALIZADO	Commodity	SERVICIO DE ALMACENAMIENTO ADUANERO	52,312,406.02
Ministerio de Economía y Finanzas	DESARROLLO DE RECURSOS HUMANOS	Commodity	CONSULTORIA EN TEMAS DE GESTION DE COMPETENCIAS	4,845,160.49
Ministerio de Economía y Finanzas	DISPOSITIVOS INFORMATICOS DE ENTRADA DE DATOS	Commodity	EQUIPO DE ESCANEEO Y DE FORMACION DE IMAGENES PARA INSPECCION NO INTRUSIVA	96,229,274.60
Ministerio de Economía y Finanzas	FINANZAS PUBLICAS	Commodity	CONSULTORIA PARA EVALUACION Y ELABORACION DE INFORMES TECNICOS DE ESTUDIOS DE PREINVERSION	62,321,786.39
Ministerio de Economía y Finanzas	FINANZAS PUBLICAS	Commodity	CONSULTORIA PARA IMPLEMENTACION DE PROYECTOS DE INVERSION PUBLICA	4,361,846.20
Ministerio de Economía y Finanzas	FINANZAS PUBLICAS	Commodity	SERVICIO DE ASISTENCIA DE CAMPO PARA PROYECTO DE INVERSION PUBLICA	70,069,174.78

MINISTERIOS / PCM	DESCRIPCIÓN CLASE	CUADRANTE (Nivel clase)	ITEMCUBSO1/.	Total en Soles
Ministerio de Economía y Finanzas	FINANZAS PUBLICAS	Commodity	SERVICIO DE ASISTENCIA TECNICA PARA ELABORACION DE PROPUESTA DE PROYECTOS DE INVERSION PRIVADA	101,910,237.75
Ministerio de Economía y Finanzas	FINANZAS PUBLICAS	Commodity	SERVICIO DE ESTUDIOS DE PREINVERSION A NIVEL PERFIL DE OBRAS VIALES	10,764,760.82
Ministerio de Economía y Finanzas	GESTION DE DEUDAS	Rutinario	SERVICIO DE RECAUDACION DE DEUDAS	38,697,375.82
Ministerio de Economía y Finanzas	GESTION DE PROYECTOS	Commodity	CONSULTORIA DE ELABORACION DE ESTUDIO DE CARACTERIZACION DE PROYECTO PARA INVERSION PUBLICA	3,330,193.34
Ministerio de Economía y Finanzas	GESTION DE PROYECTOS	Commodity	CONSULTORIA DE ELABORACION DE ESTUDIO DE VIABILIDAD PARA PROYECTO DE INVERSION PUBLICA	14,990,704.83
Ministerio de Economía y Finanzas	GESTION DE PROYECTOS	Commodity	CONSULTORIA DE ELABORACION DE LINEAMIENTO DE FORMULACION DE PROYECTO PARA INVERSION PUBLICA	8,487,504.45
Ministerio de Economía y Finanzas	GESTION DE PROYECTOS	Commodity	CONSULTORIA DE ELABORACION DE MODELO DE PERFIL DE PROYECTO PARA INVERSION PUBLICA	6,288,748.53
Ministerio de Economía y Finanzas	GESTION DE PROYECTOS	Commodity	CONSULTORIA DE ELABORACION DE PLAN DE PROYECTO PARA INVERSION PUBLICA	4,964,129.47
Ministerio de Economía y Finanzas	GESTION DE PROYECTOS	Commodity	CONSULTORIA DE SUPERVISION DE ELABORACION DE ESTUDIO DE PREINVERSION PARA PROYECTO DE INVERSION PUBLICA	57,164,883.61

Continúa

MINISTERIOS / PCM	DESCRIPCIÓN CLASE	CUADRANTE (Nivel clase)	ITEMCUBSO1/.	Total en Soles
Ministerio de Economía y Finanzas	GESTION DE PROYECTOS	Commodity	CONSULTORIA PARA ELABORACION DE FICHA TECNICA DE PROYECTO DE INVERSION PUBLICA	42,647,006.81
Ministerio de Economía y Finanzas	GESTION DE PROYECTOS	Commodity	CONSULTORIA PARA ELABORACION DE LA LINEA BASE DE PROYECTOS DE INVERSION PUBLICA	5,214,395.56
Ministerio de Economía y Finanzas	GESTION DE PROYECTOS	Commodity	CONSULTORIA PARA ELABORACION DE PERFIL DE PROYECTO DE INVERSION PUBLICA	223,700,062.40
Ministerio de Economía y Finanzas	GESTION DE PROYECTOS	Commodity	CONSULTORIA PARA ELABORACION DE TERMINOS DE REFERENCIA RELACIONADO A ELABORACION DE EXPEDIENTE TECNICO DE PROYECTO DE INVERSION PUBLICA	3,737,070.96
Ministerio de Economía y Finanzas	GESTION DE PROYECTOS	Commodity	CONSULTORIA PARA FORMULACION DE PAUTA PARA ELABORACION DE ESTUDIO DE PREINVERSION DE PROYECTOS DE INVERSION PUBLICA	6,963,814.74
Ministerio de Economía y Finanzas	GESTION DE PROYECTOS	Commodity	SERVICIO DE COORDINACION EN IMPLEMENTACION DE INVESTIGACION Y PROYECTOS DE DESARROLLO	9,793,950.82
Ministerio de Economía y Finanzas	GESTION DE PROYECTOS	Commodity	SERVICIO DE ELABORACION DE DIAGNOSTICO, SUPERVISION Y AVANCE DE PROYECTOS	8,716,403.52
Ministerio de Economía y Finanzas	GESTION DE PROYECTOS	Commodity	SERVICIO DE ELABORACION DEL PLAN MAESTRO DE INVERSIONES	35,485,721.70
Ministerio de Economía y Finanzas	GESTION DE PROYECTOS	Commodity	SERVICIO DE MONITOREO SUPERVISION Y EVALUACION DE PLANES Y PROYECTOS	17,222,223.01

Continúa



MINISTERIOS / PCM	DESCRIPCIÓN CLASE	CUADRANTE (Nivel clase)	ITEMCUBSO1/.	Total en Soles
Ministerio de Economía y Finanzas	GESTION DE PROYECTOS	Commodity	SERVICIO DE SUPERVISION DE ESTUDIOS DE PREINVERSION	10,680,205.32
Ministerio de Economía y Finanzas	GESTION DE PROYECTOS	Commodity	SERVICIO DE SUPERVISION DE PLANIFICACION DE OPERACIONES	3,337,523.04
Ministerio de Economía y Finanzas	GESTION DE PROYECTOS	Commodity	SERVICIO DE SUPERVISION PARA ELABORACION DE PLANES DE ACONDICIONAMIENTO TERRITORIAL	13,698,884.00
Ministerio de Economía y Finanzas	INGENIERIA DE SOFTWARE O HARDWARE	Commodity	SERVICIO DE IMPLEMENTACION DE SISTEMA DE GESTION DE POLIZAS	68,591,466.31
Ministerio de Economía y Finanzas	SEGUROS DE VIDA, SALUD Y CONTRA ACCIDENTES	Commodity	SEGURO DE RESPONSABILIDAD CIVIL	90,441,897.66
Ministerio de Economía y Finanzas	SEGUROS DE VIDA, SALUD Y CONTRA ACCIDENTES	Commodity	SEGURO DE VIDA	77,611,670.70
Ministerio de Economía y Finanzas	SEGUROS DE VIDA, SALUD Y CONTRA ACCIDENTES	Commodity	SEGURO DE VIDA LEY	71,371,323.58
Ministerio de Economía y Finanzas	SEGUROS DE VIDA, SALUD Y CONTRA ACCIDENTES	Commodity	SERVICIO DE ADMINISTRACION DEL PLAN SEGURO FAMILIAR	5,585,000.00
Ministerio de Economía y Finanzas	SERVICIOS DE CONSULTORIA EN GESTION CORPORATIVA Y COMERCIAL	Commodity	CONSULTORIA DE PERITAJE PARA PROCESO ARBITRAL	62,729,488.57
Ministerio de Economía y Finanzas	SERVICIOS DE CONSULTORIA EN GESTION CORPORATIVA Y COMERCIAL	Commodity	CONSULTORIA EN PROCESOS CONTABLES Y FINANCIEROS	3,607,393.33
Ministerio de Economía y Finanzas	SERVICIOS DE DATOS	Commodity	SERVICIO DE INFORMACION EN LINEA DE LOS MERCADOS FINANCIEROS	6,046,042.93
Ministerio de Economía y Finanzas	SERVICIOS DE GESTION INMOBILIARIA	Commodity	SERVICIO DE TASACION DE BIENES INMUEBLES	5,505,539.05

Continúa

MINISTERIOS / PCM	DESCRIPCIÓN CLASE	CUADRANTE (Nivel clase)	ITEMCUBSO1/.	Total en Soles
Ministerio de Economía y Finanzas	SERVICIOS DE GESTION INMOBILIARIA	Commodity	SERVICIO DE VALORIZACION DE OBRA	677,247,369.77
Ministerio de Economía y Finanzas	SERVICIOS DE SEGUROS PARA ESTRUCTURAS, PROPIEDADES Y POSESIONES	Commodity	SEGURO DE VIAJE	6,581,211.90
Ministerio de Economía y Finanzas	SERVICIOS DE SEGUROS PARA ESTRUCTURAS, PROPIEDADES Y POSESIONES	Commodity	SEGURO DE BIENES PATRIMONIALES	276,666,212.26
Ministerio de Economía y Finanzas	SERVICIOS DE SEGUROS PARA ESTRUCTURAS, PROPIEDADES Y POSESIONES	Commodity	SEGURO DE DESHONESTIDAD, DESAPARICION Y DESTRUCCION	11,451,455.95
Ministerio de Economía y Finanzas	SERVICIOS DE SEGUROS PARA ESTRUCTURAS, PROPIEDADES Y POSESIONES	Commodity	SEGURO DE DESHONESTIDAD, DESAPARICION Y DESTRUCCION - 3D	19,179,529.77
Ministerio de Economía y Finanzas	SERVICIOS DE SEGUROS PARA ESTRUCTURAS, PROPIEDADES Y POSESIONES	Commodity	SEGURO DE OBRAS CIVILES TERMINADAS	68,307,931.69
Ministerio de Economía y Finanzas	SERVICIOS DE SEGUROS PARA ESTRUCTURAS, PROPIEDADES Y POSESIONES	Commodity	SEGURO DE TODO RIESGO	98,235,208.49
Ministerio de Economía y Finanzas	SERVICIOS DE SEGUROS PARA ESTRUCTURAS, PROPIEDADES Y POSESIONES	Commodity	SEGURO DE TRANSPORTE TERRESTRE	8,405,097.79
Ministerio de Economía y Finanzas	SERVICIOS DE SEGUROS PARA ESTRUCTURAS, PROPIEDADES Y POSESIONES	Commodity	SEGURO DE VEHICULO	91,977,063.19
Ministerio de Economía y Finanzas	SERVICIOS DE SEGUROS PARA ESTRUCTURAS, PROPIEDADES Y POSESIONES	Commodity	SEGURO DESHONESTIDAD	20,400,660.73
Ministerio de Economía y Finanzas	SERVICIOS DE SEGUROS PARA ESTRUCTURAS, PROPIEDADES Y POSESIONES	Commodity	SEGURO MULTIRIESGO	317,653,320.12
Ministerio de Economía y Finanzas	SUPERVISION DE LAS INSTALACIONES COMERCIALES	Rutinario	SERVICIO DE ADQUISICION DE PREDIOS	32,913,970.80
Ministerio de Educación	DOCUMENTOS DE IDENTIFICACION	Commodity	CARNET DE UNIVERSITARIO	9,657,326.00

Continúa

MINISTERIOS / PCM	DESCRIPCIÓN CLASE	CUADRANTE (Nivel clase)	ITEMCUBSO1/.	Total en Soles
Ministerio de Educación	EDIFICIOS Y ESTRUCTURAS COMERCIALES E INDUSTRIALES PORTATILES	Rutinario	AMBIENTE PREFABRICADO DE ALUMINIO DE 3.00 M X 7.00 M	55,981,211.00
Ministerio de Educación	IMPRESION	Commodity	SERVICIO DE IMPRESIONES EN PAPEL	364,599,698.63
Ministerio de Educación	IMPRESION	Commodity	SERVICIO DE IMPRESIONES GRAFICAS	7,621,214.08
Ministerio de Educación	MODULOS Y CASSETAS DE OBRA	Rutinario	AULA PREFABRICADA DE METAL DE 1 AULA	8,364,000.00
Ministerio de Educación	MODULOS Y CASSETAS DE OBRA	Rutinario	LOCAL DE MATERIAL NOBLE PARA USO EDUCATIVO AREA DE TERRENO 180 M2 APROX. DE 3 PISOS	3,817,000.00
Ministerio de Educación	SERVICIOS DE CONSTRUCCION DE EDIFICIOS COMERCIALES Y DE OFICINAS	Commodity	SERVICIO DE INSTALACION DE AULA PREFABRICADA	5,525,543.22
Ministerio de Educación	SERVICIOS DE CONSTRUCCION DE EDIFICIOS PUBLICOS ESPECIALES	Commodity	REMODELACION DE INFRAESTRUCTURA DE CENTROS EDUCATIVOS	46,385,852.00
Ministerio de Educación	SERVICIOS DE CONSTRUCCION DE EDIFICIOS PUBLICOS ESPECIALES	Commodity	SERVICIO DE INSTALACION DE AULA PREFABRICADA	2,735,918.83
Ministerio de Educación	SERVICIOS DE CONSTRUCCION DE EDIFICIOS PUBLICOS ESPECIALES	Commodity	SERVICIO DE MANTENIMIENTO DE INFRAESTRUCTURA DE CENTROS EDUCATIVOS	78,974,868.64
Ministerio de Educación	SERVICIOS DE CONSULTORIA EN GESTION CORPORATIVA Y COMERCIAL	Commodity	CONSULTORIA PARA ELABORACION DE PLAN DE CAPACITACION PARA DOCENTES	3,511,589.07
Ministerio de Educación	SERVICIOS DE CONSULTORIA EN GESTION CORPORATIVA Y COMERCIAL	Commodity	SERVICIO DE APLICACION DE PRUEBAS DE DESARROLLO Y MEDICION PARA APRENDIZAJE	3,512,657.72
Ministerio de Educación	SERVICIOS DE ORGANIZACION DE TRANSPORTE	Rutinario	SERVICIO DE TRANSPORTE DE TEXTOS ESCOLARES Y MATERIAL EDUCATIVO	59,512,608.39
Ministerio de Educación	SOFTWARE EDUCATIVOS O DE REFERENCIA	Commodity	MODULO EDUCATIVO DE CONTROL MULTIVARIABLE	51,561,476.21
Ministerio de Educación	SUMINISTROS DE DIBUJO	Rutinario	MODULO DE LAMINAS PANORAMICAS	39,507,280.13

Continúa

MINISTERIOS / PCM	DESCRIPCIÓN CLASE	CUADRANTE (Nivel clase)	ITEMCUBSO1/.	Total en Soles
Ministerio de Energía y Minas	ACCESORIOS Y MONTAJES DE ILUMINACION EXTERNA	Commodity	LUMINARIA LED RECTANGULAR DE 180 W 21600 LM 4000 K PARA ALUMBRADO PUBLICO	6,478,162.89
Ministerio de Energía y Minas	BATERIAS, PILAS Y ACCESORIOS	Rutinario	CARGADOR DE BATERIA SOLAR 5 V 800 MA	31,947,252.99
Ministerio de Energía y Minas	CABLES ELECTRICOS Y ACCESORIOS	Commodity	CABLE ELECTRICO FLEXIBLE AUTOPORTANTE DE ALUMINIO TIPO CAAI DE 3 X 120 + 1 X 16 + NA 70 MM2	13,383,279.11
Ministerio de Energía y Minas	CABLES ELECTRICOS Y ACCESORIOS	Commodity	CABLE ELECTRICO FLEXIBLE AUTOPORTANTE DE ALUMINIO TIPO NA2XSA2Y-S DE 3 X 1 X 120 MM2	7,806,777.92
Ministerio de Energía y Minas	CABLES ELECTRICOS Y ACCESORIOS	Commodity	CABLE ELECTRICO FLEXIBLE DE ALUMINIO TIPO CONCENTRICO DE 2 X 10 MM2	18,794,719.01
Ministerio de Energía y Minas	CABLES ELECTRICOS Y ACCESORIOS	Commodity	CABLE ELECTRICO FLEXIBLE DE ALUMINIO TIPO CONCENTRICO DE 2 X 16 MM2	16,620,585.59
Ministerio de Energía y Minas	CABLES ELECTRICOS Y ACCESORIOS	Commodity	CABLE ELECTRICO FLEXIBLE DE COBRE TIPO N2XSY DE 1 X 150 MM2	7,909,673.42
Ministerio de Energía y Minas	CABLES ELECTRICOS Y ACCESORIOS	Commodity	CABLE ELECTRICO FLEXIBLE DE COBRE TIPO N2XY DE 1 X 10 MM2	10,984,722.05
Ministerio de Energía y Minas	DISPOSITIVOS DE CONECTIVIDAD PARA CONTROL DE AUTOMATIZACION	Rutinario	CAJA PARA MEDIDOR MONOFASICO DE PLASTICO DE 18 CM X 38 CM X 18 CM	27,723,865.36
Ministerio de Energía y Minas	DISPOSITIVOS DE CONECTIVIDAD PARA CONTROL DE AUTOMATIZACION	Rutinario	CAJA PARA MEDIDOR TRIFASICO DE METAL DE 60 CM X 65 CM X 20 CM	3,300,697.52
Ministerio de Energía y Minas	DISPOSITIVOS Y ACCESORIOS PARA PROTECCION DE CIRCUITOS	Commodity	PARARRAYOS DE LINEA DE OXIDO METALICO DE 21 KV 10 KA CLASE 1	6,676,058.02
Ministerio de Energía y Minas	DISPOSITIVOS Y ACCESORIOS PARA PROTECCION DE CIRCUITOS	Commodity	PARARRAYOS DE SUBESTACION POLIMERICO DE OXIDO METALICO DE 27 KV CLASE 2	5,104,758.90

Continúa

MINISTERIOS / PCM	DESCRIPCIÓN CLASE	CUADRANTE (Nivel clase)	ITEMCUBSO1/.	Total en Soles
Ministerio de Energía y Minas	DISPOSITIVOS Y ACCESORIOS PARA PROTECCION DE CIRCUITOS	Commodity	PARARRAYOS TETRAPUNTAL DE BRONCE FORJADO CROMADO DE 30 CM	203,457,885.57
Ministerio de Energía y Minas	EQUIPO DE ACONDICIONAMIENTO DE ENERGIA	Commodity	TRANSFORMADOR DE AISLAMIENTO MONOFASICO DE 10 KVA 220 VAC	11,558,966.85
Ministerio de Energía y Minas	EQUIPO DE ACONDICIONAMIENTO DE ENERGIA	Commodity	TRANSFORMADOR DE AISLAMIENTO TRIFASICO DE 10 KVA 220/380 VAC	59,164,749.26
Ministerio de Energía y Minas	EQUIPO DE REFRIGERACION Y REPUESTOS Y ACCESORIOS	Rutinario	EQUIPO DE AIRE ACONDICIONADO DE PRECISION 33000 BTU/H	3,411,974.28
Ministerio de Energía y Minas	EQUIPO Y ACCESORIOS ELEEECTRICOS DE PRUEBA Y MEDIDA	Commodity	MEDIDOR ELECTRICO TRIFASICO 220V	9,867,386.75
Ministerio de Energía y Minas	EQUIPO Y ACCESORIOS ELEEECTRICOS DE PRUEBA Y MEDIDA	Commodity	MEDIDOR ELECTRONICO MONOFASICO DE 3 HILOS DE 220 V	5,192,621.47
Ministerio de Energía y Minas	EQUIPO Y ACCESORIOS ELEEECTRICOS DE PRUEBA Y MEDIDA	Commodity	MEDIDOR ELECTRONICO TRIFASICO DE 4 HILOS DE 380/220 V	3,726,981.21
Ministerio de Energía y Minas	EQUIPO Y ACCESORIOS ELEEECTRICOS DE PRUEBA Y MEDIDA	Commodity	MEDIDOR ELECTRONICO TRIFASICO MEDICION DIRECTA / PUERTO RS485	22,385,441.17
Ministerio de Energía y Minas	EQUIPOS DE TRANSMISION Y DISTRIBUCION ELECTRICA	Commodity	POSTE DE CONCRETO ARMADO CENTRIFUGADO DE 13/400/2/160/355	3,310,078.14
Ministerio de Energía y Minas	EQUIPOS DE TRANSMISION Y DISTRIBUCION ELECTRICA	Commodity	POSTE DE CONCRETO ARMADO CENTRIFUGADO DE 8/200/2/120/240	5,542,377.71
Ministerio de Energía y Minas	EQUIPOS DE TRANSMISION Y DISTRIBUCION ELECTRICA	Commodity	POSTE DE FIBRA DE VIDRIO DE 8/300/2.5/120/240	3,385,276.45
Ministerio de Energía y Minas	EQUIPOS DE TRANSMISION Y DISTRIBUCION ELECTRICA	Commodity	POSTE DE POLIESTER REFORZADO CON FIBRA DE VIDRIO DE 13/300/2/180/375	5,870,671.53
Ministerio de Energía y Minas	EQUIPOS DE TRANSMISION Y DISTRIBUCION ELECTRICA	Commodity	POSTE DE POLIESTER REFORZADO CON FIBRA DE VIDRIO DE 13/400/2/180/375	6,492,838.18

Continúa

MINISTERIOS / PCM	DESCRIPCIÓN CLASE	CUADRANTE (Nivel clase)	ITEMCUBSO1/.	Total en Soles
Ministerio de Energía y Minas	EQUIPOS DE TRANSMISION Y DISTRIBUCION ELECTRICA	Commodity	POSTE DE POLIESTER REFORZADO CON FIBRA DE VIDRIO DE 13/600/2/180/375	4,133,449.03
Ministerio de Energía y Minas	EQUIPOS DE TRANSMISION Y DISTRIBUCION ELECTRICA	Commodity	POSTE DE POLIESTER REFORZADO CON FIBRA DE VIDRIO DE 21/800/2/270/585	3,315,866.08
Ministerio de Energía y Minas	GENERADORES DE ENERGIA	Commodity	GRUPO ELECTROGENO TRIFASICO DE 20 KW	13,000,201.15
Ministerio de Energía y Minas	GENERADORES DE ENERGIA	Commodity	GRUPO ELECTROGENO TRIFASICO DE 520 KW	3,018,588.41
Ministerio de Energía y Minas	GESTION DE PROYECTOS	Commodity	CONSULTORIA DE ASISTENCIA TECNICA PARA PROYECTOS DE IRRIGACION E HIDROENERGETICOS	3,148,532.00
Ministerio de Energía y Minas	INGENIERIA CIVIL	Commodity	CONSULTORIA PARA DISEÑO DE PLANTAS DE TRATAMIENTO DE AGUAS RESIDUALES INDUSTRIALES	3,809,408.88
Ministerio de Energía y Minas	INGENIERIA CIVIL	Commodity	CONSULTORIA PARA ELABORACION DE ESTUDIO DE DIAGNOSTICO DE REDES ELECTRICAS DE ALTA, MEDIA Y BAJA TENSION	27,910,668.76
Ministerio de Energía y Minas	INGENIERIA ELECTRICA Y ELECTRONICA	Commodity	SERVICIO DE CONTRASTE DE MEDIDORES DE ENERGIA ELECTRICA	53,881,856.26
Ministerio de Energía y Minas	INGENIERIA MECANICA	Rutinario	SERVICIO DE ELABORACION DE PLAN DE MANTENIMIENTO DE EQUIPOS ELECTROMECHANICOS	22,336,113.08
Ministerio de Energía y Minas	INGENIERIA MECANICA	Rutinario	SERVICIO DE SUPERVISION DE MANTENIMIENTO DE EQUIPOS ELECTROMECHANICOS	19,366,625.25
Ministerio de Energía y Minas	INGENIERIA QUIMICA	Commodity	SERVICIO DE DIAGNOSTICO DE SUSTANCIAS QUIMICAS INDUSTRIALES EN EL AGUA	836,529,164.77

Continúa

MINISTERIOS / PCM	DESCRIPCIÓN CLASE	CUADRANTE (Nivel clase)	ITEMCUBSO1/.	Total en Soles
Ministerio de Energía y Minas	MAQUINARIA Y EQUIPO DE DESTILACION Y TRANSFORMACION DE PETROLEO	Cuello de Botella	PIEZA PARA BOMBA CENTRIFUGA DEL SISTEMA DE BOMBEO DE HIDROCARBUROS DE REFINERIA	23,448,250.53
Ministerio de Energía y Minas	MAQUINARIA Y EQUIPO DE DESTILACION Y TRANSFORMACION DE PETROLEO	Cuello de Botella	PIEZA PARA COMPRESOR CENTRIFUGO DEL SISTEMA DE COMPRESION DE GAS DE REFINERIA	6,112,387.46
Ministerio de Energía y Minas	MATERIALES PARA CONSTRUCCION DE CARRETERAS Y VIAS FERREAS	Rutinario	GEOMEMBRANA DE HDPE DE 1.5 MM	45,652,374.76
Ministerio de Energía y Minas	PETROLEO Y DESTILADO	Commodity	GASOLINA LUBRICADA (84 OCTANOS + ACEITE 2T )	6,782,286.91
Ministerio de Energía y Minas	PETROLEO Y DESTILADO	Commodity	PETROLEO DIESEL 2 MARINO	7,718,000.00
Ministerio de Energía y Minas	REHABILITACION AMBIENTAL	Commodity	SERVICIO DE RECOJO, TRANSPORTE Y DISPOSICION FINAL DE LODOS	4,413,460.20
Ministerio de Energía y Minas	REHABILITACION AMBIENTAL	Commodity	SERVICIO DE REMEDIACION AMBIENTAL POR HIDROCARBUROS	69,322,459.56
Ministerio de Energía y Minas	REHABILITACION AMBIENTAL	Commodity	SERVICIO DE REMEDIACION AMBIENTAL POR MINERALES	30,579,112.38
Ministerio de Energía y Minas	REPARACION DE EQUIPO QUIRURGICO O MEDICO	Commodity	SERVICIO ESPECIALIZADO EN OPERATIVIDAD Y MANEJO DE EQUIPOS	4,088,703.44
Ministerio de Energía y Minas	SERVICIOS DE ARRENDAMIENTO O ALQUILER DE EQUIPO Y MAQUINARIA DE CONSTRUCCION	Commodity	SERVICIO DE ALQUILER DE COMPRESORA	7,225,341.52
Ministerio de Energía y Minas	SERVICIOS DE CONSTRUCCION DE PLANTAS INDUSTRIALES	Commodity	SERVICIO DE CONSTRUCCION DE PLANTAS DE ALMACENAMIENTO DE COMBUSTIBLES	87,683,408.80
Ministerio de Energía y Minas	SERVICIOS DE CONSTRUCCION DE PLANTAS INDUSTRIALES	Commodity	SERVICIO DE MANTENIMIENTO DE CENTRAL HIDROELECTRICA	49,520,127.67
Ministerio de Energía y Minas	SERVICIOS DE CONSTRUCCION DE PLANTAS INDUSTRIALES	Commodity	SERVICIO DE MANTENIMIENTO DE CENTRALES HIDRAULICAS	19,341,732.96

Continúa

MINISTERIOS / PCM	DESCRIPCIÓN CLASE	CUADRANTE (Nivel clase)	ITEMCUBSO1/.	Total en Soles
Ministerio de Energía y Minas	SERVICIOS DE CONSTRUCCION DE PLANTAS INDUSTRIALES	Commodity	SERVICIO DE MANTENIMIENTO DE SUB ESTACION DE MEDIA TENSION	10,938,977.29
Ministerio de Energía y Minas	SERVICIOS DE CONSTRUCCION DE PLANTAS INDUSTRIALES	Commodity	SERVICIO DE MANTENIMIENTO PREVENTIVO DE TANQUE DE GAS LICUADO	3,347,942.82
Ministerio de Energía y Minas	SERVICIOS DE CONSTRUCCION DE PLANTAS INDUSTRIALES	Commodity	SERVICIO DE OPERACION Y MANTENIMIENTO DE CENTRAL TERMICA	26,864,753.77
Ministerio de Energía y Minas	SERVICIOS DE DATOS	Commodity	SERVICIO DE ADMINISTRACION DEL BANCO DE DATOS TECNICOS DE HIDROCARBUROS	28,079,834.64
Ministerio de Energía y Minas	SERVICIOS DE DRENAJE	Commodity	SERVICIO DE MANTENIMIENTO DE TUBERIAS DE DRENAJE	37,983,457.25
Ministerio de Energía y Minas	SERVICIOS DE DRENAJE	Commodity	SERVICIO DE MANTENIMIENTO DE TUBERIAS DE TRANSPORTE DE HIDROCARBUROS	212,334,348.40
Ministerio de Energía y Minas	SERVICIOS DE FLUIDOS DE FONDO DE POZO	Cuello de Botella	SERVICIO DE ALMACENAMIENTO Y TRASLADO DE MATERIALES PELIGROSOS	56,652,660.88
Ministerio de Energía y Minas	SERVICIOS DE GESTION DE PROYECTOS DE YACIMIENTOS PETROLEROS	Rutinario	SERVICIO DE INSPECCION DE TUBERIA DE HIDROCARBUROS	73,338,726.79
Ministerio de Energía y Minas	SERVICIOS DE GESTION PARA LA CONSTRUCCION DE POZOS	Commodity	SERVICIO DE AGENCIAMIENTO MARITIMO EN LOS TERMINALES PETROLEROS	56,566,726.89
Ministerio de Energía y Minas	SERVICIOS DE LIMPIEZA EXTERIOR DE ESTRUCTURAS	Commodity	SERVICIO DE LIMPIEZA DE FRANJA DE SERVIDUMBRE	30,282,702.73
Ministerio de Energía y Minas	SERVICIOS DE MANTENIMIENTO Y CONSTRUCCION DE SISTEMAS DE CALEFACCION Y CALDERAS	Commodity	SERVICIO DE MANTENIMIENTO CORRECTIVO DE CALDEROS	6,881,472.25
Ministerio de Energía y Minas	SERVICIOS DE MANTENIMIENTO Y CONSTRUCCION DE SISTEMAS DE CALEFACCION Y CALDERAS	Commodity	SERVICIO DE MANTENIMIENTO PREVENTIVO DE TANQUES DE PETROLEO PARA CALDEROS	71,716,553.22

Continúa



MINISTERIOS / PCM	DESCRIPCIÓN CLASE	CUADRANTE (Nivel clase)	ITEMCUBSO1/.	Total en Soles
Ministerio de Energía y Minas	SERVICIOS DE MANTENIMIENTO Y CONSTRUCCION DE SISTEMAS DE CALEFACCION Y CALDERAS	Commodity	SERVICIO DE MANTENIMIENTO PREVENTIVO DE CALDEROS	3,055,491.89
Ministerio de Energía y Minas	SERVICIOS DE MANTENIMIENTO Y CONSTRUCCION DE SISTEMAS DE CALEFACCION Y CALDERAS	Commodity	SERVICIO DE MANTENIMIENTO PREVENTIVO DE TANQUE DE PETROLEO PARA CALDERO	46,409,576.81
Ministerio de Energía y Minas	SERVICIOS DE MANTENIMIENTO Y REPARACION DE EQUIPOS DE FABRICACION	Commodity	SERVICIO DE MANTENIMIENTO CORRECTIVO DE ELECTROBOMBA SUMERGIBLE	3,890,053.96
Ministerio de Energía y Minas	SERVICIOS DE MANTENIMIENTO Y REPARACION DE EQUIPOS DE FABRICACION	Commodity	SERVICIO DE MANTENIMIENTO CORRECTIVO DE EQUIPOS ELECTRONICOS	10,662,392.49
Ministerio de Energía y Minas	SERVICIOS DE MANTENIMIENTO Y REPARACION DE EQUIPOS DE FABRICACION	Commodity	SERVICIO DE MANTENIMIENTO PREVENTIVO DE ELECTROBOMBA	16,230,597.30
Ministerio de Energía y Minas	SERVICIOS DE MANTENIMIENTO Y REPARACION DE EQUIPOS DE FABRICACION	Commodity	SERVICIO DE MANTENIMIENTO PREVENTIVO DE SISTEMA ELECTRICO	6,758,051.03
Ministerio de Energía y Minas	SERVICIOS DE MANTENIMIENTO Y REPARACION DE EQUIPOS DE FABRICACION	Commodity	SERVICIO DE MANTENIMIENTO PREVENTIVO DE TRANSFORMADORES DE POTENCIA	21,748,351.57
Ministerio de Energía y Minas	SERVICIOS DE PAVIMENTACION, AFIRMADO Y CONSTRUCCION DE INFRAESTRUCTURA	Commodity	SERVICIO DE LEVANTAMIENTO DE OBSERVACIONES POR DEFICIENCIAS EN CONEXIONES ELECTRICAS	21,022,157.12
Ministerio de Energía y Minas	SERVICIOS DE PAVIMENTACION, AFIRMADO Y CONSTRUCCION DE INFRAESTRUCTURA	Commodity	SERVICIO DE MANTENIMIENTO DE REDES ELECTRICAS POR EMERGENCIA	82,965,234.74
Ministerio de Energía y Minas	SERVICIOS DE REPARACION Y MANTENIMIENTO DE EDIFICIOS	Commodity	SERVICIO DE INSTALACION DE DUCTOS PARA SISTEMA DE AIRE ACONDICIONADO	8,152,432.88
Ministerio de Energía y Minas	SERVICIOS DE REPARACION Y MANTENIMIENTO DE EDIFICIOS	Commodity	SERVICIO DE INSTALACION DE EQUIPOS DE AIRE ACONDICIONADO	7,875,497.02

Continúa

MINISTERIOS / PCM	DESCRIPCIÓN CLASE	CUADRANTE (Nivel clase)	ITEMCUBSO1/.	Total en Soles
Ministerio de Energía y Minas	SERVICIOS DE REPARACION Y MANTENIMIENTO DE EDIFICIOS	Commodity	SERVICIO DE MANTENIMIENTO CORRECTIVO DE EQUIPOS DE AIRE ACONDICIONADO DE EXPANSION DIRECTA	13,342,810.13
Ministerio de Energía y Minas	SERVICIOS DE REPARACION Y MANTENIMIENTO DE EDIFICIOS	Commodity	SERVICIO DE MANTENIMIENTO CORRECTIVO DEL SISTEMA DE AIRE ACONDICIONADO TIPO CHILLER	14,757,978.41
Ministerio de Energía y Minas	SERVICIOS DE REPARACION Y MANTENIMIENTO DE EDIFICIOS	Commodity	SERVICIO DE MANTENIMIENTO PREVENTIVO DE EQUIPO DE AIRE ACONDICIONADO DE PRECISION	4,703,539.75
Ministerio de Energía y Minas	SERVICIOS DE REPARACION Y MANTENIMIENTO DE EDIFICIOS	Commodity	SERVICIO DE MANTENIMIENTO PREVENTIVO DE EQUIPOS DE AIRE ACONDICIONADO DE EXPANSION DIRECTA	11,774,926.78
Ministerio de Energía y Minas	SERVICIOS DE REPARACION Y MANTENIMIENTO DE EDIFICIOS	Commodity	SERVICIO DE MANTENIMIENTO PREVENTIVO DEL SISTEMA DE AIRE ACONDICIONADO INDUSTRIAL	8,873,942.74
Ministerio de Energía y Minas	SERVICIOS DE REPARACION Y MANTENIMIENTO DE EDIFICIOS	Commodity	SERVICIO DE MANTENIMIENTO PREVENTIVO DEL SISTEMA DE AIRE ACONDICIONADO TIPO CHILLER	3,949,847.80
Ministerio de Energía y Minas	SERVICIOS DE TRANSPORTE POR TUBERIAS	Estratégico	SERVICIO DE TRANSPORTE EN LA RUTA DE CABOTAJE MARITIMO DE HIDROCARBUROS	10,696,387.50
Ministerio de Energía y Minas	SERVICIOS DE TRANSPORTE POR TUBERIAS	Estratégico	SERVICIO DE TRANSPORTE TERRESTRE DE COMBUSTIBLE	417,642,704.35
Ministerio de Energía y Minas	SERVICIOS DEL SISTEMA ELECTRICO	Commodity	SERVICIO DE APERTURA Y CIERRE DE CAJAS PORTAMEDIDOR DE ENERGIA ELECTRICA	11,057,723.89
Ministerio de Energía y Minas	SERVICIOS DEL SISTEMA ELECTRICO	Commodity	SERVICIO DE INSTALACION DE EQUIPOS EN SUBESTACION DE POTENCIA	3,416,078.67

Continúa

MINISTERIOS / PCM	DESCRIPCIÓN CLASE	CUADRANTE (Nivel clase)	ITEMCUBSO1/	Total en Soles
Ministerio de Energía y Minas	SERVICIOS DEL SISTEMA ELECTRICO	Commodity	SERVICIO DE INSTALACION DE MEDIDOR DE ENERGIA ELECTRICA	8,557,370.71
Ministerio de Energía y Minas	SERVICIOS DEL SISTEMA ELECTRICO	Commodity	SERVICIO DE INSTALACION DE SISTEMA DE PUESTA A TIERRA	3,955,641.58
Ministerio de Energía y Minas	SERVICIOS DEL SISTEMA ELECTRICO	Commodity	SERVICIO DE MANTENIMIENTO CORRECTIVO DE ACUMULADOR DE ENERGIA - UPS	7,071,882.23
Ministerio de Energía y Minas	SERVICIOS DEL SISTEMA ELECTRICO	Commodity	SERVICIO DE MANTENIMIENTO CORRECTIVO DE GRUPO ELECTROGENO	7,910,840.84
Ministerio de Energía y Minas	SERVICIOS DEL SISTEMA ELECTRICO	Commodity	SERVICIO DE MANTENIMIENTO DE SUBESTACION DE POTENCIA	27,239,055.58
Ministerio de Energía y Minas	SERVICIOS DEL SISTEMA ELECTRICO	Commodity	SERVICIO DE MANTENIMIENTO PREVENTIVO DE ACUMULADOR DE ENERGIA - UPS	13,806,994.48
Ministerio de Energía y Minas	SERVICIOS DEL SISTEMA ELECTRICO	Commodity	SERVICIO DE OPERACION DE REDES ELECTRICAS DE DISTRIBUCION	24,254,649.51
Ministerio de Energía y Minas	SERVICIOS DEL SISTEMA ELECTRICO	Commodity	SERVICIO DE OPERACION DE SUBESTACION DE POTENCIA ELECTRICA	18,537,594.58
Ministerio de Energía y Minas	SERVICIOS DEL SISTEMA ELECTRICO	Commodity	SERVICIO DE OPERACION DE SUBESTACION DE POTENCIA ELECTRICA Y CENTRAL TERMICA	5,397,712.89
Ministerio de Energía y Minas	SERVICIOS DEL SISTEMA ELECTRICO	Commodity	SERVICIO DE REUBICACION REDES DE DISTRIBUCION ELECTRICA AEREA DE MEDIA TENSION Y BAJA TENSION	6,525,777.77
Ministerio de Energía y Minas	SERVICIOS DEL SISTEMA ELECTRICO	Commodity	SERVICIO DE TOMA DE LECTURAS MEDIDORES	86,600,364.94
Ministerio de Energía y Minas	SERVICIOS DEL SISTEMA ELECTRICO	Commodity	SERVICIO TECNICO COMERCIAL, REDUCCION Y CONTROL DE PERDIDAS DE ENERGIA EN BAJA TENSION	230,662,859.96

Continúa

MINISTERIOS / PCM	DESCRIPCIÓN CLASE	CUADRANTE (Nivel clase)	ITEMCUBSO1/.	Total en Soles
Ministerio de Energía y Minas	SERVICIOS DEL SISTEMA ELECTRICO	Commodity	SERVICIO TECNICO COMERCIAL, REDUCCION Y CONTROL DE PERDIDAS DE ENERGIA EN MEDIA TENSION	5,169,911.03
Ministerio de Energía y Minas	SERVICIOS DEL SISTEMA ELECTRICO	Commodity	SERVICIO TECNICO COMERCIAL, REDUCCION Y CONTROL DE PERDIDAS DE ENERGIA EN MEDIA Y BAJA TENSION	150,133,917.42
Ministerio de Energía y Minas	SERVICIOS PUBLICOS DE ENERGIA ELECTRICA	Commodity	SERVICIO COMERCIAL DE INSTALACIONES ELECTRICAS DE LECTURA DE MEDIDORES Y REPARTO DE RECIBOS	60,222,288.96
Ministerio de Energía y Minas	SERVICIOS PUBLICOS DE ENERGIA ELECTRICA	Commodity	SERVICIO COMERCIAL DE INSTALACIONES ELECTRICAS DE LECTURA DE MEDIDORES, REPARTO DE RECIBOS Y COBRANZA	19,281,425.71
Ministerio de Energía y Minas	SERVICIOS PUBLICOS DE ENERGIA ELECTRICA	Commodity	SERVICIO COMERCIAL DE INSTALACIONES ELECTRICAS DE REPARTO DE RECIBOS Y COBRANZA	3,008,340.02
Ministerio de Energía y Minas	SERVICIOS PUBLICOS DE ENERGIA ELECTRICA	Commodity	SERVICIO DE CORTE Y RECONEXION DE ENERGIA ELECTRICA	17,101,095.67
Ministerio de Energía y Minas	SERVICIOS PUBLICOS DE ENERGIA ELECTRICA	Commodity	SERVICIO DE ENERGIA ELECTRICA	225,020,435.95
Ministerio de Energía y Minas	SERVICIOS PUBLICOS DE ENERGIA ELECTRICA	Commodity	SERVICIO DE MANTENIMIENTO CORRECTIVO DE REDES DE DISTRIBUCION ELECTRICA AEREA DE BAJA TENSION	4,226,630.87
Ministerio de Energía y Minas	SERVICIOS PUBLICOS DE ENERGIA ELECTRICA	Commodity	SERVICIO DE MANTENIMIENTO CORRECTIVO DE REDES DE DISTRIBUCION ELECTRICA AEREA DE MEDIA TENSION	10,244,242.23

Continúa

MINISTERIOS / PCM	DESCRIPCIÓN CLASE	CUADRANTE (Nivel clase)	ITEMCUBSO1/.	Total en Soles
Ministerio de Energía y Minas	SERVICIOS PUBLICOS DE ENERGIA ELECTRICA	Commodity	SERVICIO DE MANTENIMIENTO CORRECTIVO DE SUBESTACIONES DE TRANSFORMACION	3,882,151.70
Ministerio de Energía y Minas	SERVICIOS PUBLICOS DE ENERGIA ELECTRICA	Commodity	SERVICIO DE MANTENIMIENTO PREVENTIVO DE REDES DE DISTRIBUCION ELECTRICA AEREA DE ALTA TENSION	65,142,312.04
Ministerio de Energía y Minas	SERVICIOS PUBLICOS DE ENERGIA ELECTRICA	Commodity	SERVICIO DE MANTENIMIENTO PREVENTIVO DE REDES DE DISTRIBUCION ELECTRICA AEREA DE BAJA TENSION	139,602,805.14
Ministerio de Energía y Minas	SERVICIOS PUBLICOS DE ENERGIA ELECTRICA	Commodity	SERVICIO DE MANTENIMIENTO PREVENTIVO DE REDES DE DISTRIBUCION ELECTRICA AEREA DE MEDIA TENSION	108,283,361.53
Ministerio de Energía y Minas	SERVICIOS PUBLICOS DE ENERGIA ELECTRICA	Commodity	SERVICIO DE MANTENIMIENTO Y OPERACION DE REDES DE MEDIA TENSION	84,373,728.62
Ministerio de Energía y Minas	SERVICIOS PUBLICOS DE ENERGIA ELECTRICA	Commodity	SERVICIO DE MANTENIMIENTO Y OPERACION DE REDES DE MEDIA Y BAJA TENSION	40,166,864.94
Ministerio de Energía y Minas	SERVICIOS PUBLICOS DE ENERGIA ELECTRICA	Commodity	SERVICIO DE OPERACION DE CENTRAL MINIHIDROELECTRICA	6,908,936.42
Ministerio de Energía y Minas	SERVICIOS PUBLICOS DE ENERGIA ELECTRICA	Commodity	SERVICIO DE SUPERVISION DE CONTRASTE, CAMBIO Y REPLAZO DE MEDIDORES DE ENERGIA ELECTRICA	4,918,903.68
Ministerio de Energía y Minas	SERVICIOS PUBLICOS DE ENERGIA ELECTRICA	Commodity	SERVICIO DE SUPERVISION DE REUBICACION DE REDES DE DISTRIBUCION ELECTRICA AEREA DE MEDIA TENSION Y BAJA TENSION	13,136,284.64
Ministerio de Energía y Minas	SERVICIOS PUBLICOS DE ENERGIA ELECTRICA	Commodity	SERVICIO TECNICO COMERCIAL DE CLIENTES MAYORES DE ENERGIA ELECTRICA	9,003,165.44

Continúa

MINISTERIOS / PCM	DESCRIPCIÓN CLASE	CUADRANTE (Nivel clase)	ITEMCUBSO1/.	Total en Soles
Ministerio de Energía y Minas	SERVICIOS PUBLICOS DE ENERGIA ELECTRICA	Commodity	SERVICIO TECNICO COMERCIAL DE SISTEMAS FOTOVOLTAICOS DOMICILIARIOS	9,326,139.31
Ministerio de Energía y Minas	SERVICIOS PUBLICOS DE PETROLEO Y GAS	Commodity	SERVICIO DE INSTALACION DE PROTECCION CATODICA DE OLEODUCTOS	153,625,175.23
Ministerio de Energía y Minas	TRANSPORTE TERRESTRE DE CARGA	Commodity	SERVICIO DE CARGA Y DESCARGA DE HIDROCARBUROS	44,861,440.80
Ministerio de Energía y Minas	TRANSPORTE TERRESTRE DE CARGA	Commodity	SERVICIO DE OPERACIONES DE CARGA Y DESCARGA DE HIDROCARBUROS	13,513,697.73
Ministerio de Energía y Minas	TRANSPORTE TERRESTRE DE CARGA	Commodity	SERVICIO DE TRANSPORTE DE COMBUSTIBLES	329,074,203.99
Ministerio de Justicia y Derechos Humanos	ORGANIZACIONES BENEFICAS	Commodity	SERVICIO DE ASESORIA DE REPRESENTACION LEGAL AL GOBIERNO DEL PERU ANTE EL CIADI	69,474,527.95
Ministerio de Justicia y Derechos Humanos	SERVICIOS DE CONSULTORIA EN GESTION CORPORATIVA Y COMERCIAL	Commodity	SERVICIO DE ELABORACION DE INFORME TECNICO LEGAL	3,724,462.76
Ministerio de Justicia y Derechos Humanos	SERVICIOS DE DERECHO COMERCIAL	Commodity	CONSULTORIA LEGAL EN TEMAS ADMINISTRATIVOS	5,249,869.02
Ministerio de Justicia y Derechos Humanos	SERVICIOS DE DERECHO COMERCIAL	Commodity	CONSULTORIA LEGAL EN TEMAS FINANCIEROS	53,465,335.90
Ministerio de Justicia y Derechos Humanos	SERVICIOS DE DERECHO COMERCIAL	Commodity	SERVICIO DE ASESORIA LEGAL A FUNCIONARIOS	32,050,994.69

Continúa

MINISTERIOS / PCM	DESCRIPCIÓN CLASE	CUADRANTE (Nivel clase)	ITEMCUBSO1/.	Total en Soles
Ministerio de Justicia y Derechos Humanos	SERVICIOS DE DERECHO COMERCIAL	Commodity	SERVICIO DE ASESORIA LEGAL EN PROCESOS ADMINISTRATIVOS	4,116,824.87
Ministerio de Justicia y Derechos Humanos	SERVICIOS DE DERECHO COMERCIAL	Commodity	SERVICIO DE ASESORIA LEGAL EN PROCESOS CONSTITUCIONALES DE CUMPLIMIENTO	3,576,241.35
Ministerio de Justicia y Derechos Humanos	SERVICIOS DE DERECHO PENAL	Rutinario	CONSULTORIA DE PATROCINIO LEGAL	81,581,127.32
Ministerio de Justicia y Derechos Humanos	SERVICIOS DE DERECHO PENAL	Rutinario	SERVICIO DE ASESORIA LEGAL EN PROCESOS JUDICIALES	6,954,306.22
Ministerio de Justicia y Derechos Humanos	SERVICIOS DE RESPONSABILIDAD CIVIL	Commodity	CONSULTORIA LEGAL EN TEMAS DE EJECUCION CONTRACTUAL	137,603,128.22
Ministerio de Justicia y Derechos Humanos	SISTEMA JUDICIAL	Rutinario	SERVICIO DE PATROCINIO LEGAL EN PROCESOS JUDICIALES	30,859,942.58
Ministerio de la Producción	ACCESORIOS Y SUMINISTROS CLINICOS Y ANALIZADORES DE DIAGNOSTICO	Commodity	EQUIPO DE LABORATORIO DE CONTROL DE CALIDAD	17,045,721.74
Ministerio de la Producción	DESARROLLO DE RECURSOS HUMANOS	Commodity	SERVICIO ESPECIALIZADO DE GESTION ADMINISTRATIVA DE PROGRAMA DE CERTIFICACION	5,748,398.01
Ministerio de Salud	ACCESORIOS Y SUMINISTROS CLINICOS Y ANALIZADORES DE DIAGNOSTICO	Commodity	ANALIZADOR BIOQUIMICO AUTOMATIZADO	3,226,285.71
Ministerio de Salud	ACCESORIOS Y SUMINISTROS CLINICOS Y ANALIZADORES DE DIAGNOSTICO	Commodity	ANALIZADOR DIGITAL BIOQUIMICO AUTOMATIZADO	3,695,008.55

Continúa

MINISTERIOS / PCM	DESCRIPCIÓN CLASE	CUADRANTE (Nivel clase)	ITEMCUBSO1/.	Total en Soles
Ministerio de Salud	ACCESORIOS Y SUMINISTROS CLINICOS Y ANALIZADORES DE DIAGNOSTICO	Commodity	EQUIPO DE LABORATORIO ANALISIS DE MARCHA	4,922,597.55
Ministerio de Salud	ACCESORIOS Y SUMINISTROS CLINICOS Y ANALIZADORES DE DIAGNOSTICO	Commodity	HEMOGRAMA AUTOMATIZADO DIFERENCIAL 5 ESTIRPES	2,762,119.09
Ministerio de Salud	ACCESORIOS Y SUMINISTROS CLINICOS Y ANALIZADORES DE DIAGNOSTICO	Commodity	HEMOGRAMA AUTOMATIZADO DIFERENCIAL 5 ESTIRPES Y 25 PARAMETROS PARA USO DE LABORATORIO CLINICO	14,527,194.94
Ministerio de Salud	ACCESORIOS Y SUMINISTROS CLINICOS Y ANALIZADORES DE DIAGNOSTICO	Commodity	MICROCUBETA DE PLASTICO DESCARTABLE PARA HEMOGLOBINOMETRO 10 UL	22,559,320.56
Ministerio de Salud	ACCESORIOS Y SUMINISTROS CLINICOS Y ANALIZADORES DE DIAGNOSTICO	Commodity	MICROCUBETA DESCARTABLE PARA HEMOGLOBINOMETRO PORTATIL X 100	4,729,937.36
Ministerio de Salud	ACCESORIOS Y SUMINISTROS CLINICOS Y ANALIZADORES DE DIAGNOSTICO	Commodity	MICROCUBETA DESCARTABLE PARA HEMOGLOBINOMETRO PORTATIL X 50	10,590,441.30
Ministerio de Salud	ACTIVIDADES DE PROMOCION DE NEGOCIOS Y VENTAS	Commodity	SERVICIO DE CATERING	3,334,302.48
Ministerio de Salud	ALIMENTO PARA GANADO	Rutinario	LECHE EVAPORADA (ALIMENTO PARA ANIMALES) X 400 G APROX.	3,172,226.79
Ministerio de Salud	APARATOS, ACCESORIOS Y SUMINISTROS DE ANESTESIA	Rutinario	EQUIPO DE ANESTESIA	5,147,312.40
Ministerio de Salud	APARATOS, ACCESORIOS Y SUMINISTROS DE ANESTESIA	Rutinario	EQUIPO DE ANESTESIA CON MONITOREO	5,162,084.80
Ministerio de Salud	APARATOS, ACCESORIOS Y SUMINISTROS DE ANESTESIA	Rutinario	MAQUINA DE ANESTESIA ELECTRONICA CON MONITOREO AVANZADO	9,868,771.50
Ministerio de Salud	APARATOS, ACCESORIOS Y SUMINISTROS DE ANESTESIA	Rutinario	MAQUINA DE ANESTESIA ELECTRONICA CON MONITOREO AVANZADO PARA USO HOSPITALARIO	5,565,818.26
Ministerio de Salud	APARATOS, ACCESORIOS Y SUMINISTROS DE ANESTESIA	Rutinario	MAQUINA DE ANESTESIA ELECTRONICA CON MONITOREO BASICO	8,598,000.00

Continúa



MINISTERIOS / PCM	DESCRIPCIÓN CLASE	CUADRANTE (Nivel clase)	ITEMCUBSO1/.	Total en Soles
Ministerio de Salud	ARRENDAMIENTO Y ALQUILER DE PROPIEDADES O EDIFICIOS	Commodity	SERVICIO DE ALQUILER DE LOCAL PARA ACTIVIDADES DE SALUD	18,928,914.00
Ministerio de Salud	ARRENDAMIENTO Y ALQUILER DE PROPIEDADES O EDIFICIOS	Commodity	SERVICIO DE ALQUILER DE LOCAL PARA ALMACENAMIENTO DE MEDICAMENTOS	32,507,036.88
Ministerio de Salud	ASISTENCIA Y CUIDADO DOMESTICO	Commodity	SERVICIO DE ALIMENTACION PARA EVENTOS VARIOS	201,502,826.85
Ministerio de Salud	ASISTENCIA Y CUIDADO DOMESTICO	Commodity	SERVICIO DE ALIMENTACION Y NUTRICION HOSPITALARIA	307,690,350.92
Ministerio de Salud	ASISTENCIA Y CUIDADO DOMESTICO	Commodity	SERVICIO DE CONCESIONARIO (A) DE ALIMENTOS	577,480,883.52
Ministerio de Salud	ASISTENCIA Y CUIDADO DOMESTICO	Commodity	SERVICIO DE LIMPIEZA Y FUMIGACION DE LOCAL	195,747,771.44
Ministerio de Salud	ASISTENCIA Y CUIDADO DOMESTICO	Commodity	SERVICIO DE PREPARACION DE ALMUERZO	35,276,484.40
Ministerio de Salud	ASISTENCIA Y CUIDADO DOMESTICO	Commodity	SERVICIO DE PREPARACION DE DESAYUNOS	11,069,717.25
Ministerio de Salud	ASISTENCIA Y CUIDADO DOMESTICO	Commodity	SERVICIO DE PREPARACION DE REFRIGERIOS	8,239,469.66
Ministerio de Salud	BOMBAS DE INFUSION INTRAVENOSA INCLUYENDO A SUS ANALIZADORES, SENSORES Y ACCESORIOS	Commodity	EQUIPO DE VENOCLISIS	5,147,124.96
Ministerio de Salud	BOMBAS DE INFUSION INTRAVENOSA INCLUYENDO A SUS ANALIZADORES, SENSORES Y ACCESORIOS	Commodity	EQUIPO DE VENOCLISIS CON CAMARA DE MICROGOTERO (DOBLE FILTRO)	5,732,479.30
Ministerio de Salud	BOMBAS DE INFUSION INTRAVENOSA INCLUYENDO A SUS ANALIZADORES, SENSORES Y ACCESORIOS	Commodity	EQUIPO MICROGOTERO CON CAMARA GRADUADA	9,326,905.64
Ministerio de Salud	BOMBAS DE INFUSION INTRAVENOSA INCLUYENDO A SUS ANALIZADORES, SENSORES Y ACCESORIOS	Commodity	LINEA DE EXTENSION PARA BOMBA DE INFUSION DE JERINGA	4,302,904.69

Continúa

MINISTERIOS / PCM	DESCRIPCIÓN CLASE	CUADRANTE (Nivel clase)	ITEMCUBSO1/.	Total en Soles
Ministerio de Salud	BOMBAS DE INFUSION INTRAVENOSA INCLUYENDO A SUS ANALIZADORES, SENSORES Y ACCESORIOS	Commodity	LINEA DE INFUSION CON BURETA PARA BOMBA DE INFUSION	9,211,433.39
Ministerio de Salud	BOMBAS DE INFUSION INTRAVENOSA INCLUYENDO A SUS ANALIZADORES, SENSORES Y ACCESORIOS	Commodity	LINEA DE INFUSION PARA BOMBA DE INFUSION	3,334,308.16
Ministerio de Salud	BOMBAS DE INFUSION INTRAVENOSA INCLUYENDO A SUS ANALIZADORES, SENSORES Y ACCESORIOS	Commodity	LINEA DE INFUSION SIN BURETA PARA BOMBA DE INFUSION	5,504,781.52
Ministerio de Salud	BOMBAS DE INFUSION INTRAVENOSA INCLUYENDO A SUS ANALIZADORES, SENSORES Y ACCESORIOS	Commodity	LINEA PARA BOMBA INFUSORA CON VOLUTROL	5,152,564.47
Ministerio de Salud	BOMBAS DE INFUSION INTRAVENOSA INCLUYENDO A SUS ANALIZADORES, SENSORES Y ACCESORIOS	Commodity	LINEA PARA BOMBA INFUSORA SIN VOLUTROL	3,762,557.13
Ministerio de Salud	CAMAS DE PACIENTES Y ACCESORIOS	Commodity	CAMA CAMILLA MULTIPROPOSITO	38,215,112.92
Ministerio de Salud	CAMAS DE PACIENTES Y ACCESORIOS	Commodity	CAMA CAMILLA MULTIPROPOSITO PARA UCI	18,517,385.84
Ministerio de Salud	CAMAS DE PACIENTES Y ACCESORIOS	Commodity	CAMA CLINICA METALICA RODABLE	6,022,997.56
Ministerio de Salud	CAMAS DE PACIENTES Y ACCESORIOS	Commodity	CAMA DE METAL HOSPITALARIA DE 1 PLAZA	9,928,910.60
Ministerio de Salud	CAMAS DE PACIENTES Y ACCESORIOS	Commodity	CAMA DE METAL HOSPITALARIA DOS MANIVELAS	5,671,239.66
Ministerio de Salud	CAMAS DE PACIENTES Y ACCESORIOS	Commodity	CAMA DE METAL QUIRURGICA HOSPITALARIA	4,358,884.98
Ministerio de Salud	CAMAS DE PACIENTES Y ACCESORIOS	Commodity	CAMA ELECTRICA HOSPITALARIA	8,360,354.00
Ministerio de Salud	CAMAS DE PACIENTES Y ACCESORIOS	Commodity	CAMA ELECTRICA HOSPITALARIA MULTIFUNCIONAL	3,923,071.59

Continúa

MINISTERIOS / PCM	DESCRIPCIÓN CLASE	CUADRANTE (Nivel clase)	ITEMCUBSO1/.	Total en Soles
Ministerio de Salud	CAMAS DE PACIENTES Y ACCESORIOS	Commodity	CAMA ELECTRICA HOSPITALARIA PARA CUIDADOS CRITICOS	4,452,072.10
Ministerio de Salud	CAMAS DE PACIENTES Y ACCESORIOS	Commodity	CAMILLA DE METAL CON SISTEMA HIDRAULIC O DE TRANSFERENCIA DE PACIENTE PARA USO HOSPITALARIO	3,435,209.92
Ministerio de Salud	CENTROS DE ATENCION DE LA SALUD	Commodity	SERVICIO DE ATENCIONES MEDICAS ESPECIALIZADAS	52,335,095.39
Ministerio de Salud	CENTROS DE ATENCION DE LA SALUD	Commodity	SERVICIO ESPECIALIZADO EN TEMAS DE ATENCION DE SALUD PREHOSPITALARIA	156,391,745.76
Ministerio de Salud	CEREALES	Commodity	HARINA DE KIWICHA	3,518,302.94
Ministerio de Salud	CEREALES	Commodity	HARINA DE MAIZ	3,939,792.98
Ministerio de Salud	CEREALES	Commodity	HARINA DE QUINUA	3,714,643.05
Ministerio de Salud	CEREALES	Commodity	HARINA DE SIETE SEMILLAS	8,396,480.10
Ministerio de Salud	CEREALES	Commodity	HARINA EXTRUIDA DE CAÑIHUA CON TRIGO FORTIFICADA	4,216,555.27
Ministerio de Salud	CEREALES	Commodity	HOJUELA DE AVENA CON KIWICHA	9,801,654.14
Ministerio de Salud	CEREALES	Commodity	HOJUELA DE AVENA CON SOYA	6,450,741.57
Ministerio de Salud	CEREALES	Commodity	HOJUELA DE AVENA,QUINUA Y MACA	6,853,964.16
Ministerio de Salud	CEREALES	Commodity	HOJUELA DE CEREAL Y/O LEGUMINOSAS ENRIQUECIDO	142,599,156.00
Ministerio de Salud	CEREALES	Commodity	HOJUELA DE CEREALES Y/O LEGUMINOSAS CON LECHE ENTERA EN POLVO AZUCARADO Y ENRIQUECIDA CON VITAMINAS Y MINERALES	76,939,345.44
Ministerio de Salud	CEREALES	Commodity	HOJUELA DE QUINUA AVENA KIWICHA	26,794,033.24

Continúa

MINISTERIOS / PCM	DESCRIPCIÓN CLASE	CUADRANTE (Nivel clase)	ITEMCUBSO1/	Total en Soles
Ministerio de Salud	CEREALES	Commodity	HOJUELA DE QUINUA AVENA KIWICHA CEBADA	4,475,247.01
Ministerio de Salud	CEREALES	Commodity	HOJUELA DE QUINUA AVENA KIWICHA MACA	5,463,325.50
Ministerio de Salud	CEREALES	Commodity	HOJUELA DE QUINUA AVENA KIWICHA SOYA	3,741,403.10
Ministerio de Salud	CEREALES	Commodity	HOJUELA DE QUINUA Y AVENA	11,196,218.98
Ministerio de Salud	CEREALES	Commodity	HOJUELA DE TRIGO ENRIQUECIDA	6,603,069.40
Ministerio de Salud	CEREALES	Commodity	HOJUELA SOLO DE KIWICHA	8,442,779.53
Ministerio de Salud	CEREALES	Commodity	HOJUELA SOLO DE QUINUA	10,330,465.79
Ministerio de Salud	CEREALES	Commodity	HOJUELAS DE QUINUA, SOYA, KIWICHA	11,119,232.03
Ministerio de Salud	CEREALES	Commodity	KIWICHA	3,802,383.84
Ministerio de Salud	CEREALES	Commodity	MAIZ BLANCO	6,232,087.09
Ministerio de Salud	CEREALES	Commodity	MEZCLA FORTIFICADA DE HARINA DE CEREALES Y LEGUMINOSAS	45,297,462.31
Ministerio de Salud	CEREALES	Commodity	SEMOLA DE TRIGO	3,879,789.40
Ministerio de Salud	CEREALES	Commodity	TRIGO ENTERO	5,462,206.56
Ministerio de Salud	CEREALES	Commodity	TRIGO PELADO	5,765,358.99
Ministerio de Salud	COAGULANTES Y AGENTES HEMOSTATICOS SISTEMICOS	Commodity	COMPLEJO COAGULANTE ANTI-INHIBIDOR DEL FACTOR VIII 500 UI + DILUYENTE INY	62,993,887.00
Ministerio de Salud	COMIDAS COMBINADAS EMPAQUETADAS	Commodity	DESAYUNO	4,489,343.08
Ministerio de Salud	COMIDAS COMBINADAS EMPAQUETADAS	Commodity	MENU EJECUTIVO	14,734,569.50

Continúa

MINISTERIOS / PCM	DESCRIPCIÓN CLASE	CUADRANTE (Nivel clase)	ITEMCUBSO1/.	Total en Soles
Ministerio de Salud	CONTROL DE PLAGAS	Rutinario	SERVICIO DE DESINSECTACION, DESRATIZACION Y DESINFECCION	5,713,789.47
Ministerio de Salud	DEPOSITO Y ALMACENAMIENTO ESPECIALIZADO	Commodity	SERVICIO DE ALMACENAJE Y DEPOSITO	6,504,177.16
Ministerio de Salud	ENDOSCOPIOS	Rutinario	EQUIPO DE LAPAROSCOPIA E HISTEROSCOPIA	4,172,037.21
Ministerio de Salud	ENDOSCOPIOS	Rutinario	EQUIPO DE VIDEO LAPAROSCOPIA	33,091,557.00
Ministerio de Salud	ENDOSCOPIOS	Rutinario	SISTEMA DE ACCESO PARA CIRUGIA LAPAROSCOPIA 10 MM	3,966,075.00
Ministerio de Salud	ENDOSCOPIOS, ACCESORIOS Y PRODUCTOS RELACIONADOS	Rutinario	DISPOSITIVO DE MANO ASISTIDA PARA CIRUGIA LAPAROSCOPIA	4,131,977.50
Ministerio de Salud	EQUIPO DE EXAMINACION NO DESTRUCTIVO	Commodity	EQUIPO DE RAYOS X	11,593,056.43
Ministerio de Salud	EQUIPO DE EXAMINACION NO DESTRUCTIVO	Commodity	EQUIPO DE RAYOS X DIGITAL	31,266,023.62
Ministerio de Salud	EQUIPO DE EXAMINACION NO DESTRUCTIVO	Commodity	EQUIPO DE RAYOS X DIGITAL CON ARCO EN U PARA RADIOGRAFIA DIGITAL	9,499,400.00
Ministerio de Salud	EQUIPO DE EXAMINACION NO DESTRUCTIVO	Commodity	EQUIPO DE RAYOS X DIGITAL ESTACIONARIO PARA RADIOGRAFIA	21,238,400.71
Ministerio de Salud	EQUIPO DE EXAMINACION NO DESTRUCTIVO	Commodity	EQUIPO DE RAYOS X DIGITAL PANORAMICO CON ARCO EN U PARA RADIOGRAFIA	32,691,984.74
Ministerio de Salud	EQUIPO DE EXAMINACION NO DESTRUCTIVO	Commodity	EQUIPO DE RAYOS X DIGITAL PANORAMICO RODABLE ARCO EN C PARA USO TRAUMATOLOGICO Y VASCULAR	4,670,857.53
Ministerio de Salud	EQUIPO DE EXAMINACION NO DESTRUCTIVO	Commodity	EQUIPO DE RAYOS X DIGITAL PORTATIL PARA RADIOGRAFIA	3,358,629.00
Ministerio de Salud	EQUIPO DE EXAMINACION NO DESTRUCTIVO	Commodity	EQUIPO DE RAYOS X DIGITAL RODABLE PARA RADIOGRAFIA	4,648,584.80

Continúa

MINISTERIOS / PCM	DESCRIPCIÓN CLASE	CUADRANTE (Nivel clase)	ITEMCUBSO1/.	Total en Soles
Ministerio de Salud	EQUIPO DE EXAMINACION NO DESTRUCTIVO	Commodity	EQUIPO DE RAYOS X ESTACIONARIO DIGITAL PARA RADIOGRAFIA	3,048,625.26
Ministerio de Salud	EQUIPO DE EXAMINACION NO DESTRUCTIVO	Commodity	EQUIPO DE RAYOS X RODABLE DIGITAL PARA RADIOGRAFIA	24,619,208.98
Ministerio de Salud	EQUIPO PARA EL TRATAMIENTO Y SUMINISTRO DE AGUA	Commodity	CENTRAL DE OXIGENO	103,837,228.11
Ministerio de Salud	FORMULAS Y PRODUCTOS PARA SOPORTE NUTRICIONAL	Rutinario	ALIMENTO FORTIFICADO ENERGETICO	8,347,324.73
Ministerio de Salud	FORMULAS Y PRODUCTOS PARA SOPORTE NUTRICIONAL	Rutinario	ALIMENTO NUTRICIONAL COMPLETO Y BALANCEADO PARA ADULTO	13,523,718.45
Ministerio de Salud	FORMULAS Y PRODUCTOS PARA SOPORTE NUTRICIONAL	Rutinario	SUPLEMENTO NUTRICIONAL ADULTO	4,951,029.41
Ministerio de Salud	JERINGAS Y ACCESORIOS	Commodity	JERINGA DESCARTABLE 1 ML CON AGUJA 25 G X 1 IN AUTORETRACTIL	60,750,000.00
Ministerio de Salud	KITS DE ENSAYOS, CONTROLES DE CALIDAD, CALIBRADORES Y NORMATIVAS	Commodity	ANTICUERPO ANTI HTLV I-II ELISA X 100 DETERMINACIONES	3,642,868.18
Ministerio de Salud	KITS DE ENSAYOS, CONTROLES DE CALIDAD, CALIBRADORES Y NORMATIVAS	Commodity	ANTICUERPO ANTI HTLV I-II METODO QUIMIOLUMINISCENCIA X 100 DETERMINACIONES	4,838,876.84
Ministerio de Salud	KITS DE ENSAYOS, CONTROLES DE CALIDAD, CALIBRADORES Y NORMATIVAS	Commodity	ANTICUERPO ANTI TRYPANOSOMA CRUZI (CHAGAS) QUIMIOLUMINISCENCIA X 100 DETERMINACIONES	3,010,088.89
Ministerio de Salud	KITS DE ENSAYOS, CONTROLES DE CALIDAD, CALIBRADORES Y NORMATIVAS	Commodity	ANTIGENO PROSTATICO ESPECIFICO (PSA) TOTAL METODO AUTOMATIZADO	4,191,542.47
Ministerio de Salud	KITS DE ENSAYOS, CONTROLES DE CALIDAD, CALIBRADORES Y NORMATIVAS	Commodity	DIMERO CUANTITATIVO	4,422,658.78
Ministerio de Salud	KITS DE ENSAYOS, CONTROLES DE CALIDAD, CALIBRADORES Y NORMATIVAS	Commodity	DOSAJE DE FIBRINOGENO EN SANGRE	4,650,259.68

Continúa

MINISTERIOS / PCM	DESCRIPCIÓN CLASE	CUADRANTE (Nivel clase)	ITEMCUBSO1/	Total en Soles
Ministerio de Salud	KITS DE ENSAYOS, CONTROLES DE CALIDAD, CALIBRADORES Y NORMATIVAS	Commodity	DOSAJE DE TIEMPO DE PROTROMBINA X 1000 DETERMINACIONES	3,885,991.91
Ministerio de Salud	KITS DE ENSAYOS, CONTROLES DE CALIDAD, CALIBRADORES Y NORMATIVAS	Commodity	HEPATITIS B ANTIGENO DE SUPERFICIE	3,467,898.31
Ministerio de Salud	KITS DE ENSAYOS, CONTROLES DE CALIDAD, CALIBRADORES Y NORMATIVAS	Commodity	HEPATITIS B ANTIGENO DE SUPERFICIE METODO QUIMIOLUMINISCENCIA	3,709,484.60
Ministerio de Salud	KITS DE ENSAYOS, CONTROLES DE CALIDAD, CALIBRADORES Y NORMATIVAS	Commodity	IRT FIBROSIS QUISTICA NEONATAL	5,335,728.00
Ministerio de Salud	KITS DE ENSAYOS, CONTROLES DE CALIDAD, CALIBRADORES Y NORMATIVAS	Commodity	KIT DE EXTRACCION DE ARN VIRAL X 250 DETERMINACIONES	21,568,507.15
Ministerio de Salud	KITS DE ENSAYOS, CONTROLES DE CALIDAD, CALIBRADORES Y NORMATIVAS	Commodity	REACTIVO PARA FACTOR DE COAGULACION VIII	20,160,468.27
Ministerio de Salud	KITS DE ENSAYOS, CONTROLES DE CALIDAD, CALIBRADORES Y NORMATIVAS	Commodity	SISTEMA DE EXTRACCION DE ADN VIRAL Y BACTERIANO DE MUESTRAS	4,397,482.13
Ministerio de Salud	KITS DE ENSAYOS, CONTROLES DE CALIDAD, CALIBRADORES Y NORMATIVAS	Commodity	SISTEMA DE RT-PCR PARA LA DETECCION CUALITATIVA DE CORONAVIRUS SARS-COV2	53,633,730.89
Ministerio de Salud	KITS DE ENSAYOS, CONTROLES DE CALIDAD, CALIBRADORES Y NORMATIVAS	Commodity	SISTEMA INTEGRADO DE GENOTIPAJE DEL VIRUS PAPILOMA HUMANO X 48 DETERMINACIONES	6,683,405.00
Ministerio de Salud	KITS DE ENSAYOS, CONTROLES DE CALIDAD, CALIBRADORES Y NORMATIVAS	Commodity	TAMIZAJE BS ANTICUERPO ANTI TREPONEMA PALLIDUM	4,349,282.07
Ministerio de Salud	KITS DE ENSAYOS, CONTROLES DE CALIDAD, CALIBRADORES Y NORMATIVAS	Commodity	TAMIZAJE BS HEPATITIS B ANTICUERPO ANTICORE TOTAL	4,776,002.34
Ministerio de Salud	LABORATORIOS MEDICOS	Commodity	SERVICIO DE BRAQUITERAPIA DE ALTA TASA DE DOSIS	11,207,187.00

Continúa

MINISTERIOS / PCM	DESCRIPCIÓN CLASE	CUADRANTE (Nivel clase)	ITEMCUBSO1/.	Total en Soles
Ministerio de Salud	LABORATORIOS MEDICOS	Commodity	SERVICIO DE EXAMEN DE LABORATORIO DE HISTOCOMPATIBILIDAD	7,549,236.42
Ministerio de Salud	LABORATORIOS MEDICOS	Commodity	SERVICIO DE RADIOTERAPIA	24,595,868.00
Ministerio de Salud	LABORATORIOS MEDICOS	Commodity	SERVICIO DE RESONANCIA MAGNETICA NUCLEAR ABDOMEN CON CONTRASTE + SEDACION	7,456,237.00
Ministerio de Salud	LABORATORIOS MEDICOS	Commodity	SERVICIO DE RESONANCIA MAGNETICA NUCLEAR CEREBRAL	5,993,082.00
Ministerio de Salud	NO-METALES Y GASES ELEMENTALES Y PUROS	Estratégico	OXIGENO	303,989,926.31
Ministerio de Salud	PERSONAL DE APOYO DE LOS PROFESIONALES DE LA SALUD	Commodity	SERVICIO DE ATENCION A PACIENTES EN MEDICINA GENERAL DE FORMA AMBULATORIA	32,322,165.31
Ministerio de Salud	PERSONAL DE APOYO DE LOS PROFESIONALES DE LA SALUD	Commodity	SERVICIOS ESPECIALIZADOS EN ATENCIONES A PACIENTES	199,925,899.38
Ministerio de Salud	PRODUCTOS DE LECHE Y MANTEQUILLA	Commodity	LECHE CRUDA X 1 L	5,530,245.98
Ministerio de Salud	PRODUCTOS DE LECHE Y MANTEQUILLA	Commodity	LECHE ENTERA SIN LACTOSA X 410 G APROX	14,277,033.87
Ministerio de Salud	PRODUCTOS DE LECHE Y MANTEQUILLA	Commodity	LECHE EVAPORADA DE SOYA	5,358,165.86
Ministerio de Salud	PRODUCTOS DE LECHE Y MANTEQUILLA	Commodity	LECHE EVAPORADA DESCREMADA X 400 G APROX.	7,968,649.44
Ministerio de Salud	PRODUCTOS DE LECHE Y MANTEQUILLA	Commodity	LECHE EVAPORADA ENTERA X 170 G APROX.	26,285,096.98
Ministerio de Salud	PRODUCTOS DE LECHE Y MANTEQUILLA	Commodity	LECHE EVAPORADA ENTERA X 400 G APROX.	498,439,755.53
Ministerio de Salud	PRODUCTOS DE LECHE Y MANTEQUILLA	Commodity	LECHE EVAPORADA SEMI DESCREMADA	3,858,491.44
Ministerio de Salud	PRODUCTOS DE LECHE Y MANTEQUILLA	Commodity	LECHE EVAPORADA SEMI DESCREMADA X 410 ML APROX.	8,657,633.25
Ministerio de Salud	PRODUCTOS DE LECHE Y MANTEQUILLA	Commodity	LECHE FRESCA ENTERA	22,571,543.62

Continúa



MINISTERIOS / PCM	DESCRIPCIÓN CLASE	CUADRANTE (Nivel clase)	ITEMCUBSO1/.	Total en Soles
Ministerio de Salud	PRODUCTOS DE LECHE Y MANTEQUILLA	Commodity	LECHE FRESCA SIN LACTOSA	5,681,150.39
Ministerio de Salud	PRODUCTOS PARA EL MANEJO DE LAS VIAS RESPIRATORIAS	Rutinario	ASPIRADOR DE SECRECIONES ELECTRICO RODABLE	10,959,275.10
Ministerio de Salud	PRODUCTOS PARA EL MANEJO DE LAS VIAS RESPIRATORIAS	Rutinario	ASPIRADORA DE SECRECIONES BASE RODABLE	5,349,663.24
Ministerio de Salud	PRODUCTOS PARA EL TRANSPORTE DE PACIENTES	Rutinario	CAMILLA DE METAL PORTATIL PLEGABLE PARA USO HOSPITALARIO	7,420,896.61
Ministerio de Salud	PRODUCTOS PARA EL TRANSPORTE DE PACIENTES	Rutinario	CAMILLA DE METAL RODANTE CON BARANDAS PARA USO HOSPITALARIO	7,789,842.60
Ministerio de Salud	PRODUCTOS PARA EL TRANSPORTE DE PACIENTES	Rutinario	CAMILLA DE METAL RODANTE CON CABECERA GRADUABLE PARA USO HOSPITALARIO	8,448,243.36
Ministerio de Salud	PRODUCTOS PARA IMAGENES DE ULTRASONIDO MEDICO, DOPPLER Y ECO	Rutinario	EQUIPO ECOGRAFO DOPPLER 4D DE COLOR CON BASE RODABLE	19,094,194.81
Ministerio de Salud	PRODUCTOS PARA IMAGENES DE ULTRASONIDO MEDICO, DOPPLER Y ECO	Rutinario	EQUIPO ECOGRAFO RODABLE CON DOPPLER COLOR 3D CON TRANSDUCTOR ECOENDOSCOPICO USO ADULTO	3,929,623.60
Ministerio de Salud	PRODUCTOS PARA IMAGENES DE ULTRASONIDO MEDICO, DOPPLER Y ECO	Rutinario	EQUIPO ELECTRONICO ECOGRAFO - ULTRASONIDO A COLOR DE USO CLINICO	6,409,465.00
Ministerio de Salud	PRODUCTOS PARA IMAGENES DE ULTRASONIDO MEDICO, DOPPLER Y ECO	Rutinario	EQUIPO ELECTRONICO ECOGRAFO - ULTRASONIDO DE USO CLINICO	6,087,767.22
Ministerio de Salud	PRODUCTOS PARA IMAGENES DE ULTRASONIDO MEDICO, DOPPLER Y ECO	Rutinario	EQUIPO ELECTRONICO ECOGRAFO - ULTRASONIDO PORTATIL DE USO CLINICO	10,798,631.32
Ministerio de Salud	PRODUCTOS PARA REACCION EN CADENA DE POLIMERASA PCR Y REACCION EN CADENA DE LA TRANSCRIPTASA REVERSA DE LA POLIMERASA RT-PCR	Commodity	EQUIPO PARA PRUEBA MOLECULAR PCR EN TIEMPO REAL	23,147,034.56

Continúa

MINISTERIOS / PCM	DESCRIPCIÓN CLASE	CUADRANTE (Nivel clase)	ITEMCUBSO1/.	Total en Soles
Ministerio de Salud	PRODUCTOS PARA REACCION EN CADENA DE POLIMERASA PCR Y REACCION EN CADENA DE LA TRANSCRIPTASA REVERSA DE LA POLIMERASA RT-PCR	Commodity	PRUEBA MOLECULAR DE AMPLIFICACION DE ACIDOS NUCLEICOS EN TIEMPO REAL PARA LA DETECCION CUALITATIVA MOLECULAR DE CORONAVIRUS SARS COV-2 (COVID19)	191,940,157.55
Ministerio de Salud	PRODUCTOS PARA REACCION EN CADENA DE POLIMERASA PCR Y REACCION EN CADENA DE LA TRANSCRIPTASA REVERSA DE LA POLIMERASA RT-PCR	Commodity	PRUEBA MOLECULAR DE AMPLIFICACION DE ACIDOS NUCLEICOS POR PCR EN TIEMPO REAL AUTOMATIZADO PARA LA DETECCION MOLECULAR DE MYCOBACTERIUM TUBERCULOSIS Y LA RESISTENCIA A LA RIFAMPICINA	13,764,017.00
Ministerio de Salud	PROTECTORES RESPIRATORIOS	Commodity	EQUIPO DE PROTECCION RESPIRATORIA	15,756,625.21
Ministerio de Salud	PROTECTORES RESPIRATORIOS	Commodity	MASCARILLA DE POLIESTER ANTIPELUSA	45,867,069.71
Ministerio de Salud	PROTECTORES RESPIRATORIOS	Commodity	MASCARILLA DE POLIPIMA	28,717,063.26
Ministerio de Salud	PROTECTORES RESPIRATORIOS	Commodity	MASCARILLA DE TELA POLIESTER ANTIPELUSA	73,700,602.13
Ministerio de Salud	PROTECTORES RESPIRATORIOS	Commodity	MASCARILLA DESCARTABLE CON DOBLE FILTRO	3,777,261.66
Ministerio de Salud	PROTECTORES RESPIRATORIOS	Commodity	RESPIRADOR DE UNA PIEZA CON FILTROS INTERCAMBIABLES	7,253,795.67
Ministerio de Salud	REACTIVOS PARA ANALIZADORES CLINICOS Y DIAGNOSTICOS	Commodity	17 OHP HIDROXIPROGESTERONA	4,860,528.00
Ministerio de Salud	REACTIVOS PARA ANALIZADORES CLINICOS Y DIAGNOSTICOS	Commodity	DOSAJE DE DIMERO CUANTITATIVO X 40 DETERMINACIONES	3,734,585.94
Ministerio de Salud	REACTIVOS PARA ANALIZADORES CLINICOS Y DIAGNOSTICOS	Commodity	HEMOGRAMA AUTOMATIZADO 25 PARAMETROS X 1000 DETERMINACIONES	4,983,361.97

Continúa

MINISTERIOS / PCM	DESCRIPCIÓN CLASE	CUADRANTE (Nivel clase)	ITEMCUBSO1/.	Total en Soles
Ministerio de Salud	REACTIVOS PARA ANALIZADORES CLINICOS Y DIAGNOSTICOS	Commodity	HEMOGRAMA AUTOMATIZADO DIFERENCIAL 5 ESTIRPES	3,108,458.42
Ministerio de Salud	REACTIVOS PARA ANALIZADORES CLINICOS Y DIAGNOSTICOS	Commodity	HEMOGRAMA AUTOMATIZADO DIFERENCIAL 5 ESTIRPES X 3000 DETERMINACIONES	5,178,444.30
Ministerio de Salud	REACTIVOS PARA ANALIZADORES CLINICOS Y DIAGNOSTICOS	Commodity	HORMONA TIROIDE ESTIMULANTE (TSH) NEONATAL	5,335,728.00
Ministerio de Salud	REHABILITACION AMBIENTAL	Commodity	SERVICIO DE DISPOSICION FINAL DE RESIDUOS SOLIDOS HOSPITALARIOS (RECOJO, TRANSPORTE, TRATAMIENTO)	65,761,712.50
Ministerio de Salud	REPARACION DE EQUIPO QUIRURGICO O MEDICO	Commodity	SERVICIO DE MANTENIMIENTO CORRECTIVO DE ACELERADOR LINEAL	12,508,105.00
Ministerio de Salud	REPARACION DE EQUIPO QUIRURGICO O MEDICO	Commodity	SERVICIO DE MANTENIMIENTO CORRECTIVO DE EQUIPOS BIOMEDICOS	23,059,621.31
Ministerio de Salud	REPARACION DE EQUIPO QUIRURGICO O MEDICO	Commodity	SERVICIO DE MANTENIMIENTO CORRECTIVO DE EQUIPOS DE RAYOS X	7,510,810.64
Ministerio de Salud	REPARACION DE EQUIPO QUIRURGICO O MEDICO	Commodity	SERVICIO DE MANTENIMIENTO CORRECTIVO DE MAMOGRAFO	5,049,739.20
Ministerio de Salud	REPARACION DE EQUIPO QUIRURGICO O MEDICO	Commodity	SERVICIO DE MANTENIMIENTO CORRECTIVO DE VENTILADOR VOLUMETRICO	6,372,950.46
Ministerio de Salud	REPARACION DE EQUIPO QUIRURGICO O MEDICO	Commodity	SERVICIO DE MANTENIMIENTO PREVENTIVO DE ACELERADOR LINEAL	8,480,600.00
Ministerio de Salud	REPARACION DE EQUIPO QUIRURGICO O MEDICO	Commodity	SERVICIO DE MANTENIMIENTO PREVENTIVO DE EQUIPO DE RAYOS X	12,124,780.31
Ministerio de Salud	REPARACION DE EQUIPO QUIRURGICO O MEDICO	Commodity	SERVICIO DE MANTENIMIENTO PREVENTIVO DE EQUIPO DE RESONANCIA MAGNETICA	4,733,174.98

Continúa

MINISTERIOS / PCM	DESCRIPCIÓN CLASE	CUADRANTE (Nivel clase)	ITEMCUBSO1/.	Total en Soles
Ministerio de Salud	REPARACION DE EQUIPO QUIRURGICO O MEDICO	Commodity	SERVICIO DE MANTENIMIENTO PREVENTIVO DE EQUIPOS BIOMEDICOS	88,863,965.71
Ministerio de Salud	REPARACION DE EQUIPO QUIRURGICO O MEDICO	Commodity	SERVICIO DE MANTENIMIENTO PREVENTIVO DE MAMOGRAFO	5,753,650.00
Ministerio de Salud	REPARACION DE EQUIPO QUIRURGICO O MEDICO	Commodity	SERVICIO DE MANTENIMIENTO PREVENTIVO DE TOMOGRAFO	18,324,529.10
Ministerio de Salud	REPARACION DE EQUIPO QUIRURGICO O MEDICO	Commodity	SERVICIO DE MANTENIMIENTO PREVENTIVO DE TOMOGRAFO ESPIRAL MULTICORTE	3,004,719.00
Ministerio de Salud	REPARACION DE EQUIPO QUIRURGICO O MEDICO	Commodity	SERVICIO DE MANTENIMIENTO PREVENTIVO Y CORRECTIVO DE TOMOGRAFO	11,480,695.05
Ministerio de Salud	ROPA Y ARTICULOS RELACIONADOS PARA PERSONAL MEDICO	Commodity	BOTA DESCARTABLE	3,452,678.46
Ministerio de Salud	ROPA Y ARTICULOS RELACIONADOS PARA PERSONAL MEDICO	Commodity	BOTA DESCARTABLE CUBRE CALZADO PARA CIRUJANO TALLA M X 100 UNI	3,185,144.70
Ministerio de Salud	ROPA Y ARTICULOS RELACIONADOS PARA PERSONAL MEDICO	Commodity	CUBRE CALZADO DESCARTABLE DE POLIETILENO DE ALTA DENSIDAD X 10	4,107,666.47
Ministerio de Salud	ROPA Y ARTICULOS RELACIONADOS PARA PERSONAL MEDICO	Commodity	MAMELUCO DESCARTABLE TALLA XXL	8,897,663.97
Ministerio de Salud	ROPA Y ARTICULOS RELACIONADOS PARA PERSONAL MEDICO	Commodity	MANDIL DESCARTABLE IMPERMEABLES NO ESTERIL TALLA L	58,174.00
Ministerio de Salud	ROPA Y ARTICULOS RELACIONADOS PARA PERSONAL MEDICO	Commodity	MANDIL DESCARTABLE NO ESTERIL	6,095,817.73
Ministerio de Salud	ROPA Y ARTICULOS RELACIONADOS PARA PERSONAL MEDICO	Commodity	PANTALON DESCARTABLE ESTERIL TALLA M	13,720,118.83
Ministerio de Salud	ROPA Y ARTICULOS RELACIONADOS PARA PERSONAL MEDICO	Commodity	PANTALON DESCARTABLE TALLA XL	7,632,388.78

Continúa

MINISTERIOS / PCM	DESCRIPCIÓN CLASE	CUADRANTE (Nivel clase)	ITEMCUBSO1/.	Total en Soles
Ministerio de Salud	ROPA Y ARTICULOS RELACIONADOS PARA PERSONAL MEDICO	Commodity	UNIFORME DE FAENA MEDICO CIRUJANO CABALLERO	44,250,113.41
Ministerio de Salud	ROPA Y ARTICULOS RELACIONADOS PARA PERSONAL MEDICO	Commodity	UNIFORME DE FAENA PARA PERSONAL ASISTENCIAL CABALLERO	9,306,498.90
Ministerio de Salud	ROPA Y ARTICULOS RELACIONADOS PARA PERSONAL MEDICO	Commodity	UNIFORME DE FAENA PARA PERSONAL ASISTENCIAL DAMA	3,168,913.22
Ministerio de Salud	SEGUROS DE VIDA, SALUD Y CONTRA ACCIDENTES	Commodity	SEGURO MEDICO FAMILIAR	101,508,968.78
Ministerio de Salud	SEGUROS DE VIDA, SALUD Y CONTRA ACCIDENTES	Commodity	SEGURO MEDICO FAMILIAR ONCOLOGICO	3,447,739.83
Ministerio de Salud	SEGUROS DE VIDA, SALUD Y CONTRA ACCIDENTES	Commodity	SEGURO MEDICO PERSONAL	12,308,705.52
Ministerio de Salud	SERVICIOS DE ADMINISTRACION DE SALUD	Rutinario	SERVICIO DE EVALUACION DE PRESTACIONES DE SERVICIOS DE SALUD	37,758,179.11
Ministerio de Salud	SERVICIOS DE ADMINISTRACION DE SALUD	Rutinario	SERVICIOS ESPECIALIZADOS EN CUIDADOS CRITICOS INTERMEDIOS	5,869,317.45
Ministerio de Salud	SERVICIOS DE CONSTRUCCION DE EDIFICIOS COMERCIALES Y DE OFICINAS	Commodity	SERVICIO DE ACONDICIONAMIENTO DE AMBIENTE PARA FUNCIONAMIENTO DE TOMOGRAFO	3,138,143.85
Ministerio de Salud	SERVICIOS DE CONSTRUCCION DE EDIFICIOS COMERCIALES Y DE OFICINAS	Commodity	SERVICIO DE ACONDICIONAMIENTO DE AMBIENTES RELACIONADOS CON LA SALUD	10,185,278.48
Ministerio de Salud	SERVICIOS DE CONSTRUCCION DE EDIFICIOS COMERCIALES Y DE OFICINAS	Commodity	SERVICIO DE ACONDICIONAMIENTO DE CENTRO DE SALUD	56,984,130.47
Ministerio de Salud	SERVICIOS DE CONSTRUCCION DE EDIFICIOS COMERCIALES Y DE OFICINAS	Commodity	SERVICIO DE ACONDICIONAMIENTO DE INSTALACIONES RELACIONADAS CON LA SALUD	19,457,968.36

Continúa

MINISTERIOS / PCM	DESCRIPCIÓN CLASE	CUADRANTE (Nivel clase)	ITEMCUBSO1/.	Total en Soles
Ministerio de Salud	SERVICIOS DE CONSTRUCCION DE EDIFICIOS COMERCIALES Y DE OFICINAS	Commodity	SERVICIO DE ACONDICIONAMIENTO DE UNIDAD DE EMERGENCIA Y CUIDADOS CRITICOS	5,565,369.79
Ministerio de Salud	SERVICIOS DE CONSTRUCCION DE EDIFICIOS COMERCIALES Y DE OFICINAS	Commodity	SERVICIO DE REMODELACION DE AMBIENTES DE PABELLON DE HOSPITALIZACION	9,717,813.12
Ministerio de Salud	SERVICIOS DE CONSTRUCCION DE EDIFICIOS PUBLICOS ESPECIALES	Commodity	SERVICIO DE MANTENIMIENTO DE INFRAESTRUCTURA DE CENTROS DE SALUD	116,395,626.26
Ministerio de Salud	SERVICIOS DE CONSULTORIA EN GESTION CORPORATIVA Y COMERCIAL	Commodity	SERVICIO DE ORDENAMIENTO DE HISTORIAS CLINICAS	3,182,901.62
Ministerio de Salud	SERVICIOS DE INCINERACION DE DESECHOS	Rutinario	SERVICIO DE CREMACION DE RESTOS HUMANOS	20,081,530.00
Ministerio de Salud	SERVICIOS DE INCINERACION DE DESECHOS	Rutinario	SERVICIO DE INHUMACION DE RESTOS HUMANOS	13,349,001.30
Ministerio de Salud	SERVICIOS DE LIMPIEZA Y MANTENIMIENTO GENERAL DE EDIFICIOS Y OFICINAS	Commodity	SERVICIO DE LAVADO DE ROPA	65,188,807.32
Ministerio de Salud	SERVICIOS DE LIMPIEZA Y MANTENIMIENTO GENERAL DE EDIFICIOS Y OFICINAS	Commodity	SERVICIO DE LAVADO DE ROPA HOSPITALARIA	27,308,480.91
Ministerio de Salud	SERVICIOS DE LIMPIEZA Y MANTENIMIENTO GENERAL DE EDIFICIOS Y OFICINAS	Commodity	SERVICIO DE LAVADO Y PLANCHADO DE ROPA HOSPITALARIA	42,868,731.39
Ministerio de Salud	SERVICIOS DE ORGANIZACION DE TRANSPORTE	Rutinario	SERVICIO DE TRANSPORTE DE MUESTRAS DE LABORATORIO	4,472,838.00
Ministerio de Salud	SERVICIOS DE REPARACION Y MANTENIMIENTO DE EDIFICIOS	Commodity	SERVICIO DE ACONDICIONAMIENTOS DE AMBIENTE PARA EQUIPOS DE AIRE ACONDICIONADO	3,201,064.34
Ministerio de Salud	SERVICIOS DE SEGUROS PARA ESTRUCTURAS, PROPIEDADES Y POSESIONES	Commodity	SEGURO DE EQUIPOS MEDICOS Y/O BIOMEDICOS	24,000,000.00
Ministerio de Salud	SERVICIOS DE SEGUROS PARA ESTRUCTURAS, PROPIEDADES Y POSESIONES	Commodity	SEGURO DE INFRAESTRUCTURAS DE SALUD	367,259,969.07

Continúa

MINISTERIOS / PCM	DESCRIPCIÓN CLASE	CUADRANTE (Nivel clase)	ITEMCUBSO1/.	Total en Soles
Ministerio de Salud	SERVICIOS PARA AREAS COMERCIALES Y CONSTRUCCIONES ESPECIALES	Commodity	SERVICIO DE INSTALACION DE CARPAS	127,166,221.52
Ministerio de Salud	SERVICIOS PARA AREAS COMERCIALES Y CONSTRUCCIONES ESPECIALES	Commodity	SERVICIO DE INSTALACION DE PLANTA DE OXIGENO MEDICINAL	10,821,641.96
Ministerio de Salud	SERVICIOS PARA AREAS COMERCIALES Y CONSTRUCCIONES ESPECIALES	Commodity	SERVICIO DE INSTALACION DE TOMAS PARA RED DE OXIGENO	19,111,747.74
Ministerio de Salud	SISTEMA DE TOMOGRAFIA MEDICA COMPUTARIZADA TC O TAC Y PRODUCTOS RELACIONADOS	Estratégico	TOMOGRAFO AXIAL COMPUTARIZADO	31,003,170.11
Ministerio de Salud	SISTEMA DE TOMOGRAFIA MEDICA COMPUTARIZADA TC O TAC Y PRODUCTOS RELACIONADOS	Estratégico	TOMOGRAFO COMPUTARIZADO MULTICORTE	126,389,556.30
Ministerio de Salud	SISTEMA DE TOMOGRAFIA MEDICA COMPUTARIZADA TC O TAC Y PRODUCTOS RELACIONADOS	Estratégico	UNIDAD DE TOMOGRAFIA COMPUTARIZADA MULTICORTE CON INYECTOR DE MEDIOS DE CONTRASTE	9,196,076.33
Ministerio de Salud	SISTEMAS Y DISPOSITIVOS DE ENTREGA PARA TERAPIA DE OXIGENO	Commodity	BALON DE ACERO 1 M3 DE PARA OXIGENO MEDICINAL	3,765,330.36
Ministerio de Salud	SISTEMAS Y DISPOSITIVOS DE ENTREGA PARA TERAPIA DE OXIGENO	Commodity	BALON DE ACERO 10 M3 DE PARA OXIGENO MEDICINAL	60,976,176.10
Ministerio de Salud	SISTEMAS Y DISPOSITIVOS DE ENTREGA PARA TERAPIA DE OXIGENO	Commodity	BALON DE OXIDO NITROSO DE 10 M3	6,869,150.00
Ministerio de Salud	SISTEMAS Y DISPOSITIVOS DE ENTREGA PARA TERAPIA DE OXIGENO	Commodity	BALON DE OXIGENO GAS MEDICINAL X 10 M3	5,057,879.65
Ministerio de Salud	SISTEMAS Y DISPOSITIVOS DE ENTREGA PARA TERAPIA DE OXIGENO	Commodity	CONCENTRADOR DE OXIGENO ADULTO	52,300,539.62

Continúa

MINISTERIOS / PCM	DESCRIPCIÓN CLASE	CUADRANTE (Nivel clase)	ITEMCUBSO1/.	Total en Soles
Ministerio de Salud	SISTEMAS Y DISPOSITIVOS DE ENTREGA PARA TERAPIA DE OXIGENO	Commodity	EQUIPO DE OXIGENOTERAPIA DE 4 M3 COMPLETO	15,037,336.91
Ministerio de Salud	SISTEMAS Y DISPOSITIVOS DE ENTREGA PARA TERAPIA DE OXIGENO	Commodity	EQUIPO DE OXIGENOTERAPIA PORTATIL	18,911,558.94
Ministerio de Salud	SISTEMAS Y DISPOSITIVOS DE ENTREGA PARA TERAPIA DE OXIGENO	Commodity	EQUIPO DE OXIGENOTERAPIA RODABLE CON DOS BALONES DE ALUMINIO TIPO E X 685 L APROX PARA USO HOSPITALARIO	12,577,930.31
Ministerio de Salud	SISTEMAS Y DISPOSITIVOS DE ENTREGA PARA TERAPIA DE OXIGENO	Commodity	MANIFOLD DUPLEX PARA USO EN OXIGENO MEDICINAL	4,744,620.67
Ministerio de Salud	SISTEMAS Y DISPOSITIVOS DE ENTREGA PARA TERAPIA DE OXIGENO	Commodity	OXIGENO GAS MEDICINAL X 1 M3	24,002,278.01
Ministerio de Salud	SISTEMAS Y DISPOSITIVOS DE ENTREGA PARA TERAPIA DE OXIGENO	Commodity	OXIGENO GAS MEDICINAL X 10 M3	26,425,071.69
Ministerio de Salud	SISTEMAS Y DISPOSITIVOS DE ENTREGA PARA TERAPIA DE OXIGENO	Commodity	OXIGENO LIQUIDO MEDICINAL	35,364,506.68
Ministerio de Salud	SISTEMAS Y DISPOSITIVOS DE ENTREGA PARA TERAPIA DE OXIGENO	Commodity	OXIGENO MEDICINAL BALON X 8 L	8,239,281.46
Ministerio de Salud	SISTEMAS Y DISPOSITIVOS DE ENTREGA PARA TERAPIA DE OXIGENO	Commodity	SISTEMA GENERADOR DE OXIGENO MEDICINAL	210,181,987.05
Ministerio de Salud	SUMINISTROS Y EQUIPOS PARA LUGARES DE TRATAMIENTO DE PACIENTES	Rutinario	PRUEBA RAPIDA PARA DETECCION DE VIH SIFILIS METODO CASETE SUERO/ PLASMA/SANGRE TOTAL	3,185,449.27
Ministerio de Salud	SUMINISTROS Y EQUIPOS PARA LUGARES DE TRATAMIENTO DE PACIENTES	Rutinario	PRUEBA RAPIDA PARA TRYPANOSOMA CRUZII (CHAGAS) METODO ANTIGENO TESA	3,470,284.01

Continúa



MINISTERIOS / PCM	DESCRIPCIÓN CLASE	CUADRANTE (Nivel clase)	ITEMCUBSO1/.	Total en Soles
Ministerio de Salud	TEXTILES QUIRURGICOS	Commodity	MANDIL DE TELA NO TEJIDA DE POLIPROPILENO DESCARTABLE NO ESTERIL DE 40 G/M2 TALLA L PARA USO HOSPITALARIO	52,052,454.65
Ministerio de Salud	TEXTILES QUIRURGICOS	Commodity	MANDIL DESCARTABLE ESTERIL TALLA ESTANDAR	6,462,780.17
Ministerio de Salud	TEXTILES QUIRURGICOS	Commodity	MANDIL DESCARTABLE ESTERIL TALLA M PARA CIRUGIA	122,906,559.24
Ministerio de Salud	TEXTILES QUIRURGICOS	Commodity	MANDIL DESCARTABLE IMPERMEABLES NO ESTERIL TALLA L	13,895,277.64
Ministerio de Salud	TEXTILES QUIRURGICOS	Commodity	MANDIL DESCARTABLE NO ESTERIL TALLA L X 5	5,975,857.56
Ministerio de Salud	TEXTILES QUIRURGICOS	Commodity	MANDIL DESCARTABLE TALLA L	112,956,961.53
Ministerio de Salud	TEXTILES QUIRURGICOS	Commodity	MANDIL DESCARTABLE TALLA M	3,156,202.17
Ministerio de Salud	TEXTILES QUIRURGICOS	Commodity	MANDILON DESCARTABLE TALLA L	29,329,693.81
Ministerio de Salud	TEXTILES QUIRURGICOS	Commodity	MANDILON DESCARTABLE TALLA M	26,216,353.19
Ministerio de Salud	TEXTILES QUIRURGICOS	Commodity	MANDILON DESCARTABLE TALLA XL	5,808,786.82
Ministerio de Salud	TEXTILES QUIRURGICOS	Commodity	MASCARILLA DESCARTABLE QUIRURGICA 4 PLIEGUES	3,447,308.33
Ministerio de Salud	TEXTILES QUIRURGICOS	Commodity	ROPA DESCARTABLE PARA CIRUGIA	19,642,026.67
Ministerio de Salud	TRANSPORTE DE CARGA AEREA	Rutinario	SERVICIO DE TRANSPORTE AEREO DE PACIENTES	35,387,985.67
Ministerio de Salud	TRANSPORTE DE CARGA AEREA	Rutinario	SERVICIO DE TRANSPORTE Y TRASLADO DE MEDICAMENTOS AEREO	3,834,024.94
Ministerio de Salud	TRANSPORTE TERRESTRE DE CARGA	Commodity	SERVICIO DE TRANSPORTE TERRESTRE DE CADAVERES	4,042,800.00
Ministerio de Salud	TRANSPORTE TERRESTRE DE CARGA	Commodity	SERVICIO DE TRANSPORTE TERRESTRE DE EQUIPOS, ACCESORIOS Y SUMINISTROS MEDICOS	11,825,388.12

Continúa

MINISTERIOS / PCM	DESCRIPCIÓN CLASE	CUADRANTE (Nivel clase)	ITEMCUBSO1/.	Total en Soles
Ministerio de Salud	TRANSPORTE TERRESTRE DE CARGA	Commodity	SERVICIO DE TRANSPORTE TERRESTRE DE MEDICAMENTOS	31,005,138.54
Ministerio de Salud	TRANSPORTE TERRESTRE DE CARGA	Commodity	SERVICIO DE TRANSPORTE TERRESTRE DE PACIENTES	30,764,468.99
Ministerio de Salud	UNIDADES PARA MONITOREO DE CUIDADOS INTENSIVOS Y PRODUCTOS RELACIONADOS	Commodity	MODULO MULTIPARAMETRO PARA MONITOR DE FUNCIONES VITALES	4,930,129.67
Ministerio de Salud	UNIDADES PARA MONITOREO DE CUIDADOS INTENSIVOS Y PRODUCTOS RELACIONADOS	Commodity	MONITOR DE FUNCIONES VITALES ADULTO CON 10 PARAMETROS FIJO PARA USO INTRAHOSPITALARIO	11,264,845.50
Ministerio de Salud	UNIDADES PARA MONITOREO DE CUIDADOS INTENSIVOS Y PRODUCTOS RELACIONADOS	Commodity	MONITOR DE FUNCIONES VITALES ADULTO CON 9 PARAMETROS FIJO PARA USO INTRAHOSPITALARIO	4,857,222.14
Ministerio de Salud	UNIDADES PARA MONITOREO DE CUIDADOS INTENSIVOS Y PRODUCTOS RELACIONADOS	Commodity	MONITOR DE FUNCIONES VITALES ADULTO CON 6 PARAMETROS FIJO PARA USO INTRAHOSPITALARIO	8,400,323.68
Ministerio de Salud	UNIDADES PARA MONITOREO DE CUIDADOS INTENSIVOS Y PRODUCTOS RELACIONADOS	Commodity	MONITOR DE FUNCIONES VITALES NEONATAL CON 6 PARAMETROS FIJO PARA USO INTRAHOSPITALARIO	3,899,993.37
Ministerio de Salud	UNIDADES PARA MONITOREO DE CUIDADOS INTENSIVOS Y PRODUCTOS RELACIONADOS	Commodity	MONITOR MULTI PARAMETRO DE FUNCIONES VITALES DE 7 PARAMETROS CON PRESION ARTERIAL NO INVASIVA	3,288,304.00
Ministerio de Salud	UNIDADES PARA MONITOREO DE CUIDADOS INTENSIVOS Y PRODUCTOS RELACIONADOS	Commodity	MONITOR MULTIPARAMETRO DE FUNCIONES VITALES DE 11 PARAMETROS	5,166,208.86
Ministerio de Salud	VEHICULOS DE PROTECCION Y SALVAMENTO	Commodity	AMBULANCIA RURAL TIPO I CON EQUIPAMIENTO	31,923,196.00
Ministerio de Salud	VEHICULOS DE PROTECCION Y SALVAMENTO	Commodity	AMBULANCIA RURAL TIPO II CON EQUIPAMIENTO	65,502,869.21
Ministerio de Salud	VEHICULOS DE PROTECCION Y SALVAMENTO	Commodity	AMBULANCIA RURAL TIPO III CON EQUIPAMIENTO	3,115,275.00

Continúa

MINISTERIOS / PCM	DESCRIPCIÓN CLASE	CUADRANTE (Nivel clase)	ITEMCUBSO1/.	Total en Soles
Ministerio de Salud	VEHICULOS DE PROTECCION Y SALVAMENTO	Commodity	AMBULANCIA URBANA TIPO I CON EQUIPAMIENTO	10,214,026.00
Ministerio de Salud	VEHICULOS DE PROTECCION Y SALVAMENTO	Commodity	AMBULANCIA URBANA TIPO II CON EQUIPAMIENTO	41,219,736.50
Ministerio de Salud	VEHICULOS DE PROTECCION Y SALVAMENTO	Commodity	AMBULANCIA URBANA TIPO III CON EQUIPAMIENTO	30,790,435.18
Ministerio de Salud	VENTILADORES Y ACCESORIOS MECANICOS DE PRESION POSITIVA	Commodity	VENTILADOR MECANICO CONVENCIONAL ADULTO	22,414,830.79
Ministerio de Salud	VENTILADORES Y ACCESORIOS MECANICOS DE PRESION POSITIVA	Commodity	VENTILADOR MECANICO CONVENCIONAL REGULABLE A ADULTO , PEDIATRICO Y NEONATAL	88,758,775.44
Ministerio de Salud	VENTILADORES Y ACCESORIOS MECANICOS DE PRESION POSITIVA	Commodity	VENTILADOR MECANICO CONVENCIONAL REGULABLE A ADULTO Y PEDIATRICO	94,906,605.13
Ministerio de Salud	VENTILADORES Y ACCESORIOS MECANICOS DE PRESION POSITIVA	Commodity	VENTILADOR MECANICO DE TRANSPORTE	6,024,656.29
Ministerio de Salud	VENTILADORES Y ACCESORIOS MECANICOS DE PRESION POSITIVA	Commodity	VENTILADOR VOLUMETRICO	3,857,614.84
Ministerio de Salud	VENTILADORES Y ACCESORIOS MECANICOS DE PRESION POSITIVA	Commodity	VENTILADOR VOLUMETRICO DE TRANSPORTE	48,542,788.57
Ministerio de Salud	VENTILADORES Y ACCESORIOS MECANICOS DE PRESION POSITIVA	Commodity	VENTILADOR VOLUMETRICO MECANICO NEONATAL - PEDIATRICO	6,325,770.00
Ministerio de Salud	VENTILADORES Y ACCESORIOS MECANICOS DE PRESION POSITIVA	Commodity	VENTILADOR VOLUMETRICO MECANICO NO INVASIVO	56,353,890.00
Ministerio de Salud	VENTILADORES Y ACCESORIOS MECANICOS DE PRESION POSITIVA	Commodity	VENTILADOR VOLUMETRICO MECANICO PORTATIL	6,461,885.00
Ministerio de Trabajo y Promoción del Empleo	COMIDAS COMBINADAS EMPAQUETADAS	Commodity	VALE DE CONSUMO DE ALIMENTOS	154,850,782.26
				Continúa

MINISTERIOS / PCM	DESCRIPCIÓN CLASE	CUADRANTE (Nivel clase)	ITEMCUBSO1/.	Total en Soles
Ministerio de Trabajo y Promoción del Empleo	COMUNICACION TELEFONICA LOCAL Y DE LARGA DISTANCIA	Commodity	SERVICIO DE ATENCION DE LLAMADAS TELEFONICAS - CALL CENTER	66,820,228.89
Ministerio de Trabajo y Promoción del Empleo	DESARROLLO DE RECURSOS HUMANOS	Commodity	SERVICIO DE INTERMEDIACION LABORAL	97,603,147.33
Ministerio de Trabajo y Promoción del Empleo	DESARROLLO DE RECURSOS HUMANOS	Commodity	SERVICIO DE MONITOREO Y EVALUACION DE PROCESOS DE CONTRATACION DE PERSONAL	7,363,289.20
Ministerio de Trabajo y Promoción del Empleo	DOCUMENTOS DE IDENTIFICACION	Commodity	TARJETA DE CONSUMO PARA PRODUCTOS PERECIBLES Y/O NO PERECIBLES	32,836,822.55
Ministerio de Trabajo y Promoción del Empleo	DOCUMENTOS DE IDENTIFICACION	Commodity	TARJETA ELECTRONICA PARA CONSUMO DE ALIMENTOS	97,835,020.57
Ministerio de Trabajo y Promoción del Empleo	DOCUMENTOS DE IDENTIFICACION	Commodity	VALE DE CONSUMO MEDIANTE TARJETA ELECTRONICA PARA ALIMENTOS, ABARROTOS Y OTROS RELACIONADOS	66,269,961.79
Ministerio de Trabajo y Promoción del Empleo	PROGRAMAS Y PLANIFICACION DE POLITICA ALIMENTARIA Y NUTRICIONAL	Rutinario	SERVICIO DE ENTREGA DOMICILIARIA DE VALE POR CONSUMO DE ALIMENTOS	76,343,159.49
Ministerio de Trabajo y Promoción del Empleo	ROPA Y ARTICULOS RELACIONADOS PARA PERSONAL MEDICO	Commodity	UNIFORME DE FAENA DE SASTRE	11,335,604.10
Ministerio de Trabajo y Promoción del Empleo	SEGUROS DE VIDA, SALUD Y CONTRA ACCIDENTES	Commodity	SEGURO COMPLEMENTARIO DE TRABAJO DE RIESGO	10,802,070.67

Continúa

MINISTERIOS / PCM	DESCRIPCIÓN CLASE	CUADRANTE (Nivel clase)	ITEMCUBSO1/.	Total en Soles
Ministerio de Trabajo y Promoción del Empleo	SEGUROS DE VIDA, SALUD Y CONTRA ACCIDENTES	Commodity	SEGURO COMPLEMENTARIO DE TRABAJO DE RIESGO - SCTR	135,941,410.11
Ministerio de Trabajo y Promoción del Empleo	SEGUROS DE VIDA, SALUD Y CONTRA ACCIDENTES	Commodity	SEGURO DE ACCIDENTES PERSONALES	47,262,872.55
Ministerio de Trabajo y Promoción del Empleo	SEGUROS DE VIDA, SALUD Y CONTRA ACCIDENTES	Commodity	SEGURO DE ASISTENCIA MEDICA	47,012,991.30
Ministerio de Trabajo y Promoción del Empleo	SEGUROS DE VIDA, SALUD Y CONTRA ACCIDENTES	Commodity	SEGURO DE FORMACION LABORAL	19,335,143.30
Ministerio de Trabajo y Promoción del Empleo	SERVICIOS DE APOYO A LA GESTION	Commodity	SERVICIO DE MONITOREO, ATENCION DE CONSULTA Y VALIDACION DE INFORMACION	3,337,570.00
Ministerio de Trabajo y Promoción del Empleo	SERVICIOS DE CONSULTORIA EN GESTION CORPORATIVA Y COMERCIAL	Commodity	CONSULTORIA EN TEMAS DE SEGURIDAD Y SALUD EN EL TRABAJO	3,812,801.20
Ministerio de Trabajo y Promoción del Empleo	SERVICIOS DE CONSULTORIA EN GESTION CORPORATIVA Y COMERCIAL	Commodity	SERVICIO DE REVISION DE PROPUESTA DE REDISEÑO ORGANIZACIONAL	3,554,199.27
Ministerio de Trabajo y Promoción del Empleo	SERVICIOS POLICIALES	Commodity	SERVICIO DE SEGURIDAD Y VIGILANCIA	2,589,248,038.92
Ministerio de Trabajo y Promoción del Empleo	UNIFORMES	Commodity	UNIFORME DE ALGODON Y POLIESTER PARA CABALLERO	5,530,120.88

Continúa

MINISTERIOS / PCM	DESCRIPCIÓN CLASE	CUADRANTE (Nivel clase)	ITEMCUBSO1/.	Total en Soles
Ministerio de Trabajo y Promoción del Empleo	UNIFORMES	Commodity	UNIFORME DE ALGODON Y POLIESTER PARA DAMA	7,392,162.53
Ministerio de Trabajo y Promoción del Empleo	UNIFORMES	Commodity	UNIFORME DE DENIM PARA CABALLERO	9,625,697.63
Ministerio de Trabajo y Promoción del Empleo	UNIFORMES	Commodity	UNIFORME DE INVIERNO PARA CABALLERO	15,102,413.25
Ministerio de Trabajo y Promoción del Empleo	UNIFORMES	Commodity	UNIFORME DE INVIERNO PARA DAMA	15,910,032.97
Ministerio de Trabajo y Promoción del Empleo	UNIFORMES	Commodity	UNIFORME DE MEDIA ESTACION PARA CABALLERO	5,368,563.62
Ministerio de Trabajo y Promoción del Empleo	UNIFORMES	Commodity	UNIFORME DE MEDIA ESTACION PARA DAMA	4,718,388.44
Ministerio de Trabajo y Promoción del Empleo	UNIFORMES	Commodity	UNIFORME DE VERANO PARA CABALLERO	10,086,729.76
Ministerio de Trabajo y Promoción del Empleo	UNIFORMES	Commodity	UNIFORME DE VERANO PARA DAMA	8,109,707.57
Ministerio de Transportes y Comunicaciones	ADMINISTRACION PUBLICA	Rutinario	SERVICIO DE ACTUALIZACION DE MANUAL DE MANTENIMIENTO VIAL	17,391,220.40

Continúa

MINISTERIOS / PCM	DESCRIPCIÓN CLASE	CUADRANTE (Nivel clase)	ITEMCUBSO1/.	Total en Soles
Ministerio de Transportes y Comunicaciones	AGENTES DE VIAJE	Rutinario	SERVICIO DE AGENCIAMIENTO DE PASAJES AEREOS INTERNACIONALES	24,448,501.19
Ministerio de Transportes y Comunicaciones	AGENTES DE VIAJE	Rutinario	SERVICIO DE AGENCIAMIENTO DE PASAJES AEREOS NACIONALES	18,091,183.90
Ministerio de Transportes y Comunicaciones	AGENTES DE VIAJE	Rutinario	SERVICIO DE AGENCIAMIENTO DE PASAJES TERRESTRES NACIONALES	4,223,151.15
Ministerio de Transportes y Comunicaciones	AGENTES DE VIAJE	Rutinario	SERVICIO DE PASAJES TERRESTRE	10,127,961.72
Ministerio de Transportes y Comunicaciones	ASFALTOS	Commodity	ASFALTO EN CALIENTE	5,265,659.78
Ministerio de Transportes y Comunicaciones	ASFALTOS	Commodity	CARPETA ASFALTICA DE 2 IN	3,308,067.17
Ministerio de Transportes y Comunicaciones	ASFALTOS	Commodity	EMULSION ASFALTICA CATIONICA CSS-1HP	5,576,594.67
Ministerio de Transportes y Comunicaciones	ASFALTOS	Commodity	MEZCLA ASFALTICA EN CALIENTE	11,012,423.00
Ministerio de Transportes y Comunicaciones	COMPONENTES Y EQUIPOS DE RED FIJA	Commodity	RADIO TRANSCCEPTOR	9,802,099.24
Ministerio de Transportes y Comunicaciones	COMPONENTES Y EQUIPOS DE RED FIJA	Commodity	RADIO TRANSMISOR RECEPTOR PORTATIL VHF	4,055,196.51
Ministerio de Transportes y Comunicaciones	COMPONENTES Y EQUIPOS DE RED FIJA	Commodity	RADIO TRANSMISOR RECEPTOR VHF	16,734,418.34
Ministerio de Transportes y Comunicaciones	COMPONENTES Y EQUIPOS DE RED FIJA	Commodity	RADIO TRANSMISOR/RECEPTOR DIGITAL DUAL	11,144,544.45
Ministerio de Transportes y Comunicaciones	COMUNICACION TELEFONICA LOCAL Y DE LARGA DISTANCIA	Commodity	SERVICIO DE TELEFONIA SATELITAL	7,522,909.83

Continúa

MINISTERIOS / PCM	DESCRIPCIÓN CLASE	CUADRANTE (Nivel clase)	ITEMCUBSO1/.	Total en Soles
Ministerio de Transportes y Comunicaciones	EQUIPO Y ACCESORIOS ELECTRICOS DE PRUEBA Y MEDIDA	Commodity	MODULO DE PUENTE SIMULTANEO - BRIDGE AND STRAIN MEASUREMENT	109,794,629.16
Ministerio de Transportes y Comunicaciones	INGENIERIA CIVIL	Commodity	SERVICIO DE ELABORACION DE EXPEDIENTE TECNICO PARA MANTENIMIENTO DE CAMINOS VECINALES	29,718,735.22
Ministerio de Transportes y Comunicaciones	INGENIERIA CIVIL	Commodity	SERVICIO DE IDENTIFICACION Y GESTION DE INTERFERENCIAS DE SERVICIOS EN DERECHOS DE VIAS DE CARRETERAS	3,175,524.60
Ministerio de Transportes y Comunicaciones	INGENIERIA CIVIL	Commodity	SERVICIO DE RESIDENCIA PARA MANTENIMIENTO DE CARRETERAS Y CAMINOS	6,855,838.42
Ministerio de Transportes y Comunicaciones	INGENIERIA CIVIL	Commodity	SERVICIO DE SUPERVISION DE MANTENIMIENTO PERIODICO DE CAMINOS	55,862,778.66
Ministerio de Transportes y Comunicaciones	INGENIERIA CIVIL	Commodity	SERVICIO DE SUPERVISION DE MANTENIMIENTO RUTINARIO DE CAMINOS	30,268,549.11
Ministerio de Transportes y Comunicaciones	INGENIERIA CIVIL	Commodity	SUPERVISION DE OBRA DE CONSTRUCCION DE CAMINOS VECINALES	43,734,310.48
Ministerio de Transportes y Comunicaciones	MAQUINARIA PARA MOVIMIENTO DE TIERRA	Commodity	CARGADOR FRONTAL SOBRE RUEDAS DE 2.0 M3	5,710,332.31
Ministerio de Transportes y Comunicaciones	MAQUINARIA PARA MOVIMIENTO DE TIERRA	Commodity	CARGADOR FRONTAL SOBRE RUEDAS DE 2.5 M3	14,947,058.56
Ministerio de Transportes y Comunicaciones	MAQUINARIA PARA MOVIMIENTO DE TIERRA	Commodity	CARGADOR FRONTAL SOBRE RUEDAS DE 3.0 M3	34,947,404.50
Ministerio de Transportes y Comunicaciones	MAQUINARIA PARA MOVIMIENTO DE TIERRA	Commodity	CARGADOR FRONTAL SOBRE RUEDAS DE 3.5 M3	22,553,378.08
Ministerio de Transportes y Comunicaciones	MAQUINARIA PARA MOVIMIENTO DE TIERRA	Commodity	EXCAVADORA HIDRAULICA SOBRE ORUGA DE 1.0 M3	48,046,473.00
Ministerio de Transportes y Comunicaciones	MAQUINARIA PARA MOVIMIENTO DE TIERRA	Commodity	EXCAVADORA HIDRAULICA SOBRE RUEDAS DE 0.5 M3	63,260,978.40

Continúa



MINISTERIOS / PCM	DESCRIPCIÓN CLASE	CUADRANTE (Nivel clase)	ITEMCUBSO1/.	Total en Soles
Ministerio de Transportes y Comunicaciones	MAQUINARIA PARA MOVIMIENTO DE TIERRA	Commodity	MINICARGADOR FRONTAL DE 700 KG	18,485,575.63
Ministerio de Transportes y Comunicaciones	MAQUINARIA PARA MOVIMIENTO DE TIERRA	Commodity	MOTONIVELADORA CON HOJA DE 4.3 M	106,388,339.39
Ministerio de Transportes y Comunicaciones	MAQUINARIA PARA MOVIMIENTO DE TIERRA	Commodity	RETROEXCAVADORA DE 0.3 M3 Y 1.1 M3	105,689,948.30
Ministerio de Transportes y Comunicaciones	MAQUINARIA PARA MOVIMIENTO DE TIERRA	Commodity	RODILLO LISO VIBRATORIO AUTOPROPULSADO	10,972,120.54
Ministerio de Transportes y Comunicaciones	MAQUINARIA PARA MOVIMIENTO DE TIERRA	Commodity	RODILLO VIBRATORIO	9,665,313.50
Ministerio de Transportes y Comunicaciones	MAQUINARIA PARA MOVIMIENTO DE TIERRA	Commodity	TRACTOR ORUGA	25,060,261.77
Ministerio de Transportes y Comunicaciones	MAQUINARIA PARA MOVIMIENTO DE TIERRA	Commodity	TRACTOR SOBRE ORUGA CON HOJA DE 3.5 M3	31,475,902.72
Ministerio de Transportes y Comunicaciones	MOTOCICLETAS	Rutinario	MOTOCICLETA DE 150 CM3	6,960,301.12
Ministerio de Transportes y Comunicaciones	MOTOCICLETAS	Rutinario	MOTOCICLETA DE 200 CM3	6,357,968.61
Ministerio de Transportes y Comunicaciones	MOTOCICLETAS	Rutinario	TRIMOTO DE CARGA	7,143,849.00
Ministerio de Transportes y Comunicaciones	PRODUCTOS ESTRUCTURALES	Commodity	PANEL DE ACERO DE 2.20 M X 3.00 M CON VERTICALES Y DIAGONALES EN C PARA PUENTE	33,458,232.15
Ministerio de Transportes y Comunicaciones	PUBLICIDAD EN RADIO Y TELEVISION	Commodity	SERVICIO DE DIFUSION EN RADIO	10,752,631.68

Continúa

MINISTERIOS / PCM	DESCRIPCIÓN CLASE	CUADRANTE (Nivel clase)	ITEMCUBSO1/.	Total en Soles
Ministerio de Transportes y Comunicaciones	SERVICIO DE ARRENDAMIENTO O ALQUILER DE PLATAFORMA O EQUIPO DE RED MULTIMEDIA O DATA VOICE	Commodity	SERVICIO DE ALQUILER DE EQUIPOS E INFRAESTRUCTURA TECNOLÓGICA Y TELECOMUNICACIONES	59,977,171.43
Ministerio de Transportes y Comunicaciones	SERVICIO DE ARRENDAMIENTO O ALQUILER DE PLATAFORMA O EQUIPO DE RED MULTIMEDIA O DATA VOICE	Commodity	SERVICIO DE ALQUILER DE FIBRA ÓPTICA PARA TRANSMISIÓN DE DATA, VOY Y VIDEO	3,284,782.00
Ministerio de Transportes y Comunicaciones	SERVICIO DE ARRENDAMIENTO O ALQUILER DE PLATAFORMA O EQUIPO DE RED MULTIMEDIA O DATA VOICE	Commodity	SERVICIO DE ALQUILER DE SISTEMA DE RADIO ENLACE DE BANDA ANCHA	182,786,878.84
Ministerio de Transportes y Comunicaciones	SERVICIO DE MANTENIMIENTO E INSTALACIÓN DE EQUIPO PESADO	Rutinario	SERVICIO DE ALQUILER DE CAMIÓN GRUA	11,035,917.77
Ministerio de Transportes y Comunicaciones	SERVICIO DE MANTENIMIENTO E INSTALACIÓN DE EQUIPO PESADO	Rutinario	SERVICIO DE ALQUILER DE GRUA	31,931,527.24
Ministerio de Transportes y Comunicaciones	SERVICIO DE MANTENIMIENTO E INSTALACIÓN DE EQUIPO PESADO	Rutinario	SERVICIO DE MANTENIMIENTO CORRECTIVO DE BRAZO DE CARGA	8,938,268.23
Ministerio de Transportes y Comunicaciones	SERVICIO DE MANTENIMIENTO E INSTALACIÓN DE EQUIPO PESADO	Rutinario	SERVICIO DE MANTENIMIENTO CORRECTIVO DE TRACTOR ORUGA	3,855,255.26
Ministerio de Transportes y Comunicaciones	SERVICIOS DE APOYO A LA GESTIÓN	Commodity	SERVICIO DE NOTIFICACIÓN DE DOCUMENTOS	39,223,431.56
Ministerio de Transportes y Comunicaciones	SERVICIOS DE ARRENDAMIENTO O ALQUILER DE EQUIPO Y MAQUINARIA DE CONSTRUCCIÓN	Commodity	SERVICIO DE ALQUILER DE CARGADOR FRONTAL	21,479,797.09
Ministerio de Transportes y Comunicaciones	SERVICIOS DE ARRENDAMIENTO O ALQUILER DE EQUIPO Y MAQUINARIA DE CONSTRUCCIÓN	Commodity	SERVICIO DE ALQUILER DE EXCAVADORA HIDRÁULICA SOBRE ORUGA	80,773,340.39
Ministerio de Transportes y Comunicaciones	SERVICIOS DE ARRENDAMIENTO O ALQUILER DE EQUIPO Y MAQUINARIA DE CONSTRUCCIÓN	Commodity	SERVICIO DE ALQUILER DE GRUA PLATAFORMA ELEVADORA - ELEVADORA DE PLATAFORMA	13,804,748.00

Continúa

MINISTERIOS / PCM	DESCRIPCIÓN CLASE	CUADRANTE (Nivel clase)	ITEMCUBSO1/.	Total en Soles
Ministerio de Transportes y Comunicaciones	SERVICIOS DE ARRENDAMIENTO O ALQUILER DE EQUIPO Y MAQUINARIA DE CONSTRUCCION	Commodity	SERVICIO DE ALQUILER DE MINICARGADOR FRONTAL	8,633,534.94
Ministerio de Transportes y Comunicaciones	SERVICIOS DE ARRENDAMIENTO O ALQUILER DE EQUIPO Y MAQUINARIA DE CONSTRUCCION	Commodity	SERVICIO DE ALQUILER DE MOTONIVELADORA	14,304,231.57
Ministerio de Transportes y Comunicaciones	SERVICIOS DE ARRENDAMIENTO O ALQUILER DE EQUIPO Y MAQUINARIA DE CONSTRUCCION	Commodity	SERVICIO DE ALQUILER DE RETROEXCAVADORA	14,770,043.02
Ministerio de Transportes y Comunicaciones	SERVICIOS DE ARRENDAMIENTO O ALQUILER DE EQUIPO Y MAQUINARIA DE CONSTRUCCION	Commodity	SERVICIO DE ALQUILER DE RODILLO LISO VIBRATORIO	8,077,803.78
Ministerio de Transportes y Comunicaciones	SERVICIOS DE ARRENDAMIENTO O ALQUILER DE EQUIPO Y MAQUINARIA DE CONSTRUCCION	Commodity	SERVICIO DE ALQUILER DE TRACTOR ORUGA	27,744,756.65
Ministerio de Transportes y Comunicaciones	SERVICIOS DE COMUNICACION MASIVA	Commodity	SERVICIO DE AMPLIACION DE ANCHO DE BANDA DE ACCESO A INTERNET	41,078,040.22
Ministerio de Transportes y Comunicaciones	SERVICIOS DE COMUNICACION MASIVA	Commodity	SERVICIO DE INTERNET INALAMBRICO PORTATIL	32,674,705.90
Ministerio de Transportes y Comunicaciones	SERVICIOS DE COMUNICACION MASIVA	Commodity	SERVICIO DE INTERNET INALAMBRICO PORTATIL - TARJETAS INTERNET	3,780,300.38
Ministerio de Transportes y Comunicaciones	SERVICIOS DE COMUNICACION MASIVA	Commodity	SERVICIO DE INTERNET MOVIL	125,399,319.08
Ministerio de Transportes y Comunicaciones	SERVICIOS DE COMUNICACION MASIVA	Commodity	SERVICIO DE INTERNET SATELITAL	140,382,881.55
Ministerio de Transportes y Comunicaciones	SERVICIOS DE COMUNICACION MASIVA	Commodity	SERVICIO DE LINEA DEDICADA A INTERNET DE 10 MBPS	6,225,216.80

Continúa

MINISTERIOS / PCM	DESCRIPCIÓN CLASE	CUADRANTE (Nivel clase)	ITEMCUBSO1/.	Total en Soles
Ministerio de Transportes y Comunicaciones	SERVICIOS DE COMUNICACION MASIVA	Commodity	SERVICIO DE LINEA DEDICADA A INTERNET DE 100 MBPS	11,566,752.52
Ministerio de Transportes y Comunicaciones	SERVICIOS DE COMUNICACION MASIVA	Commodity	SERVICIO DE LINEA DEDICADA A INTERNET DE 1024 KBPS	4,595,246.00
Ministerio de Transportes y Comunicaciones	SERVICIOS DE COMUNICACION MASIVA	Commodity	SERVICIO DE LINEA DEDICADA A INTERNET DE 150 MBPS	15,768,123.66
Ministerio de Transportes y Comunicaciones	SERVICIOS DE COMUNICACION MASIVA	Commodity	SERVICIO DE LINEA DEDICADA A INTERNET DE 20 MBPS	99,014,209.60
Ministerio de Transportes y Comunicaciones	SERVICIOS DE COMUNICACION MASIVA	Commodity	SERVICIO DE LINEA DEDICADA A INTERNET DE 50 MBPS	4,609,478.65
Ministerio de Transportes y Comunicaciones	SERVICIOS DE COMUNICACION MASIVA	Commodity	SERVICIO DE LINEA DEDICADA A INTERNET DE 512 KBPS	6,137,732.35
Ministerio de Transportes y Comunicaciones	SERVICIOS DE COMUNICACION MASIVA	Commodity	SERVICIO DE LINEA DEDICADA A INTERNET DE 70 MBPS	7,727,874.76
Ministerio de Transportes y Comunicaciones	SERVICIOS DE COMUNICACION MASIVA	Commodity	SERVICIO DE RED PRIVADA VIRTUAL (VPN)	5,218,629.76
Ministerio de Transportes y Comunicaciones	SERVICIOS DE COMUNICACIONES MOVILES	Commodity	SERVICIO DE TELEFONIA MOVIL CON INTERNET	125,592,580.37
Ministerio de Transportes y Comunicaciones	SERVICIOS DE COMUNICACIONES MOVILES	Commodity	SERVICIO DE TELEFONIA MOVILES (CELULAR)	138,423,751.04
Ministerio de Transportes y Comunicaciones	SERVICIOS DE CONSTRUCCION DE PISTAS Y CARRETERAS	Commodity	SERVICIO DE COLOCACION DE CONCRETO ASFALTICO EN CALIENTE E = 7.5 CM	67,550,219.50
Ministerio de Transportes y Comunicaciones	SERVICIOS DE CONSTRUCCION DE PISTAS Y CARRETERAS	Commodity	SERVICIO DE IMPRIMACION ASFALTICA	34,813,030.00

Continúa

MINISTERIOS / PCM	DESCRIPCIÓN CLASE	CUADRANTE (Nivel clase)	ITEMCUBSO1/.	Total en Soles
Ministerio de Transportes y Comunicaciones	SERVICIOS DE CONSTRUCCION DE PISTAS Y CARRETERAS	Commodity	SERVICIO DE MANTENIMIENTO DE CUNETAS DE CAMINOS Y CARRETERAS	60,613,968.95
Ministerio de Transportes y Comunicaciones	SERVICIOS DE CONSTRUCCION DE PISTAS Y CARRETERAS	Commodity	SERVICIO DE MANTENIMIENTO DE OBRAS DE DRENAJE DE CAMINOS Y CARRETERAS	8,237,244.56
Ministerio de Transportes y Comunicaciones	SERVICIOS DE CONSTRUCCION DE PISTAS Y CARRETERAS	Commodity	SERVICIO DE MANTENIMIENTO PERIODICO DE CAMINOS	2,684,214,385.45
Ministerio de Transportes y Comunicaciones	SERVICIOS DE CONSTRUCCION DE PISTAS Y CARRETERAS	Commodity	SERVICIO DE MANTENIMIENTO PERIODICO DE CARRETERAS	4,845,140,402.53
Ministerio de Transportes y Comunicaciones	SERVICIOS DE CONSTRUCCION DE PISTAS Y CARRETERAS	Commodity	SERVICIO DE MANTENIMIENTO PERIODICO DE TROCHA CARROZABLE	134,129,937.15
Ministerio de Transportes y Comunicaciones	SERVICIOS DE CONSTRUCCION DE PISTAS Y CARRETERAS	Commodity	SERVICIO DE MANTENIMIENTO RUTINARIO DE CAMINOS	774,645,246.66
Ministerio de Transportes y Comunicaciones	SERVICIOS DE CONSTRUCCION DE PISTAS Y CARRETERAS	Commodity	SERVICIO DE MANTENIMIENTO RUTINARIO DE CARRETERAS	410,250,879.27
Ministerio de Transportes y Comunicaciones	SERVICIOS DE CONSTRUCCION DE PISTAS Y CARRETERAS	Commodity	SERVICIO DE MANTENIMIENTO RUTINARIO DE TROCHA CARROZABLE	59,733,060.92
Ministerio de Transportes y Comunicaciones	SERVICIOS DE CONSTRUCCION DE PISTAS Y CARRETERAS	Commodity	SERVICIO DE REPOSICION DE CARPETA ASFALTICA Y BERMA	15,749,141.68
Ministerio de Transportes y Comunicaciones	SERVICIOS DE CONSTRUCCION DE PISTAS Y CARRETERAS	Commodity	SERVICIO DE SUPERVISION DE MANTENIMIENTO PERIODICO DE CARRETERAS	510,691,942.69
Ministerio de Transportes y Comunicaciones	SERVICIOS DE CONSTRUCCION DE PISTAS Y CARRETERAS	Commodity	SERVICIO DE SUPERVISION DE MANTENIMIENTO RUTINARIO DE CARRETERAS	19,296,705.10
Ministerio de Transportes y Comunicaciones	SERVICIOS DE CONSTRUCCION MARITIMA	Rutinario	SERVICIO DE MANTENIMIENTO DE MUELLES	40,023,794.24
Ministerio de Transportes y Comunicaciones	SERVICIOS DE CONSULTORIA EN GESTION CORPORATIVA Y COMERCIAL	Commodity	SERVICIO DE ELABORACION DE PLAN DE TRABAJO	17,275,383.45 Continúa

MINISTERIOS / PCM	DESCRIPCIÓN CLASE	CUADRANTE (Nivel clase)	ITEMCUBSO1/.	Total en Soles
Ministerio de Transportes y Comunicaciones	SERVICIOS DE INTERNET	Commodity	SERVICIO DE TRASLADO DE ENLACE DE TRANSMISION DE DATOS POR TIERRA (FIBRA OPTICA)	47,300,646.64
Ministerio de Transportes y Comunicaciones	SERVICIOS DE LIMPIEZA EXTERIOR DE ESTRUCTURAS	Commodity	SERVICIO DE DESBROCE MANUAL	115,312,188.27
Ministerio de Transportes y Comunicaciones	SERVICIOS DE PAVIMENTACION, AFIRMADO Y CONSTRUCCION DE INFRAESTRUCTURA	Commodity	CONSTRUCCION DE PUENTE VEHICULAR	470,580,090.43
Ministerio de Transportes y Comunicaciones	SERVICIOS DE PAVIMENTACION, AFIRMADO Y CONSTRUCCION DE INFRAESTRUCTURA	Commodity	SERVICIO DE AFIRMADO DE CAMINO DE ACCESO	102,707,176.18
Ministerio de Transportes y Comunicaciones	SERVICIOS DE PAVIMENTACION, AFIRMADO Y CONSTRUCCION DE INFRAESTRUCTURA	Commodity	SERVICIO DE CONSTRUCCION DE INFRAESTRUCTURA PARA EQUIPOS DE TELECOMUNICACIONES	44,733,887.88
Ministerio de Transportes y Comunicaciones	SERVICIOS DE PAVIMENTACION, AFIRMADO Y CONSTRUCCION DE INFRAESTRUCTURA	Commodity	SERVICIO DE FABRICACION E INSTALACION DE ESTRUCTURA DE FIERRO PARA PUENTE PASARELA	6,834,596.78
Ministerio de Transportes y Comunicaciones	SERVICIOS DE PAVIMENTACION, AFIRMADO Y CONSTRUCCION DE INFRAESTRUCTURA	Commodity	SERVICIO DE INSTALACION DE PUENTE METALICO PREFABRICADO TIPO BAILEY	67,556,090.40
Ministerio de Transportes y Comunicaciones	SERVICIOS DE PAVIMENTACION, AFIRMADO Y CONSTRUCCION DE INFRAESTRUCTURA	Commodity	SERVICIO DE INSTALACION DE VIGAS METALICAS PARA ESTRUCTURA DE PUENTE	8,209,222.96
Ministerio de Transportes y Comunicaciones	SERVICIOS DE PAVIMENTACION, AFIRMADO Y CONSTRUCCION DE INFRAESTRUCTURA	Commodity	SERVICIO DE MANTENIMIENTO DE CALLES DE MATERIAL AFIRMADO	4,487,315.21
Ministerio de Transportes y Comunicaciones	SERVICIOS DE PAVIMENTACION, AFIRMADO Y CONSTRUCCION DE INFRAESTRUCTURA	Commodity	SERVICIO DE MANTENIMIENTO DE PUENTE	15,097,893.29
Ministerio de Transportes y Comunicaciones	SERVICIOS DE PREPARACION DE TERRENO	Commodity	SERVICIO DE MOVIMIENTO DE TIERRAS PARA CONSTRUCCION DE CAMINOS Y CARRETERAS	42,618,117.44

Continúa

MINISTERIOS / PCM	DESCRIPCIÓN CLASE	CUADRANTE (Nivel clase)	ITEMCUBSO1/	Total en Soles
Ministerio de Transportes y Comunicaciones	SERVICIOS DE REPARACION Y MANTENIMIENTO DE INFRAESTRUCTURAS	Commodity	SERVICIO DE MANTENIMIENTO CORRECTIVO DE ANTENA MULTIBANDA PARA TELECOMUNICACIONES	9,298,080.00
Ministerio de Transportes y Comunicaciones	SERVICIOS DE REPARACION Y MANTENIMIENTO DE INFRAESTRUCTURAS	Commodity	SERVICIO DE MANTENIMIENTO CORRECTIVO DE EQUIPO DE COMUNICACION	10,745,379.49
Ministerio de Transportes y Comunicaciones	SERVICIOS DE REPARACION Y MANTENIMIENTO DE INFRAESTRUCTURAS	Commodity	SERVICIO DE MANTENIMIENTO CORRECTIVO DE SISTEMA DE RADIOCOMUNICACIONES	6,205,211.47
Ministerio de Transportes y Comunicaciones	SERVICIOS DE REPARACION Y MANTENIMIENTO DE INFRAESTRUCTURAS	Commodity	SERVICIO DE MANTENIMIENTO PREVENTIVO DE SISTEMA DE COMUNICACION TELEFONICA	22,909,139.04
Ministerio de Transportes y Comunicaciones	SERVICIOS DE REPARACION Y MANTENIMIENTO DE INFRAESTRUCTURAS	Commodity	SERVICIO DE TECNICO EN TELECOMUNICACIONES	49,910,611.89
Ministerio de Transportes y Comunicaciones	SERVICIOS DE REPARACION Y MANTENIMIENTO DE VEHICULO	Commodity	SERVICIO DE LAVADO Y ENGRASE DE VEHICULOS	13,209,898.28
Ministerio de Transportes y Comunicaciones	SERVICIOS DE REPARACION Y MANTENIMIENTO DE VEHICULO	Commodity	SERVICIO DE LIMPIEZA Y CHEQUEO DE VEHICULOS	43,930,404.49
Ministerio de Transportes y Comunicaciones	SERVICIOS DE REPARACION Y MANTENIMIENTO DE VEHICULO	Commodity	SERVICIO DE MANTENIMIENTO CORRECTIVO DE AUTOMOVIL	9,507,745.66
Ministerio de Transportes y Comunicaciones	SERVICIOS DE REPARACION Y MANTENIMIENTO DE VEHICULO	Commodity	SERVICIO DE MANTENIMIENTO CORRECTIVO DE CAMIONETA	29,455,953.59
Ministerio de Transportes y Comunicaciones	SERVICIOS DE REPARACION Y MANTENIMIENTO DE VEHICULO	Commodity	SERVICIO DE MANTENIMIENTO CORRECTIVO DE MOTOCICLETA	4,450,918.35
Ministerio de Transportes y Comunicaciones	SERVICIOS DE REPARACION Y MANTENIMIENTO DE VEHICULO	Commodity	SERVICIO DE MANTENIMIENTO CORRECTIVO DE MOTOR DE AUTOMOVIL	3,378,145.64
Ministerio de Transportes y Comunicaciones	SERVICIOS DE REPARACION Y MANTENIMIENTO DE VEHICULO	Commodity	SERVICIO DE MANTENIMIENTO CORRECTIVO DE SISTEMA DE TRANSMISION DE VEHICULO	7,404,348.96

Continúa

MINISTERIOS / PCM	DESCRIPCIÓN CLASE	CUADRANTE (Nivel clase)	ITEMCUBSO1/.	Total en Soles
Ministerio de Transportes y Comunicaciones	SERVICIOS DE REPARACION Y MANTENIMIENTO DE VEHICULO	Commodity	SERVICIO DE MANTENIMIENTO PREVENTIVO DE AUTOMOVIL	26,268,363.78
Ministerio de Transportes y Comunicaciones	SERVICIOS DE REPARACION Y MANTENIMIENTO DE VEHICULO	Commodity	SERVICIO DE MANTENIMIENTO PREVENTIVO DE CAMIONETA	4,834,662.01
Ministerio de Transportes y Comunicaciones	SERVICIOS DEL SISTEMA ELECTRICO	Commodity	SERVICIO DE INTERCONEXION DE LA RED DE DATOS ENTRE LOCALES	71,940,585.85
Ministerio de Transportes y Comunicaciones	SERVICIOS POSTALES, DE MENSAJERIA Y ENCOMIENDAS	Commodity	SERVICIO DE ENTREGA DE ENCOMIENDAS A NIVEL NACIONAL	3,915,408.80
Ministerio de Transportes y Comunicaciones	SERVICIOS POSTALES, DE MENSAJERIA Y ENCOMIENDAS	Commodity	SERVICIO DE ENTREGA DE NOTIFICACION DE DOCUMENTOS A NIVEL LOCAL	3,928,468.33
Ministerio de Transportes y Comunicaciones	SERVICIOS POSTALES, DE MENSAJERIA Y ENCOMIENDAS	Commodity	SERVICIO DE ENTREGA DE NOTIFICACION DE DOCUMENTOS A NIVEL NACIONAL	3,916,745.34
Ministerio de Transportes y Comunicaciones	SERVICIOS POSTALES, DE MENSAJERIA Y ENCOMIENDAS	Commodity	SERVICIO DE MENSAJERIA A NIVEL DISTRITAL (LOCAL)	5,772,706.60
Ministerio de Transportes y Comunicaciones	SERVICIOS POSTALES, DE MENSAJERIA Y ENCOMIENDAS	Commodity	SERVICIO DE MENSAJERIA A NIVEL LOCAL	5,108,290.56
Ministerio de Transportes y Comunicaciones	SERVICIOS POSTALES, DE MENSAJERIA Y ENCOMIENDAS	Commodity	SERVICIO DE MENSAJERIA A NIVEL NACIONAL	111,637,835.13
Ministerio de Transportes y Comunicaciones	SERVICIOS POSTALES, DE MENSAJERIA Y ENCOMIENDAS	Commodity	SERVICIO DE MENSAJERIA A NIVEL PROVINCIAL	7,518,976.84
Ministerio de Transportes y Comunicaciones	SERVICIOS POSTALES, DE MENSAJERIA Y ENCOMIENDAS	Commodity	SERVICIO DE MENSAJERIA A NIVEL REGIONAL	14,207,022.65
Ministerio de Transportes y Comunicaciones	TRANSPORTE MARITIMO DE CARGA	Commodity	SERVICIO DE TRANSPORTE DE CARGA ACUATICO NACIONAL	4,148,567.52

Continúa



MINISTERIOS / PCM	DESCRIPCIÓN CLASE	CUADRANTE (Nivel clase)	ITEMCUBSO1/.	Total en Soles
Ministerio de Transportes y Comunicaciones	TRANSPORTE MARITIMO DE CARGA	Commodity	SERVICIO DE TRANSPORTE FLUVIAL DE CARGA	53,254,419.98
Ministerio de Transportes y Comunicaciones	TRANSPORTE MARITIMO DE CARGA	Commodity	SERVICIO DE TRANSPORTE MARITIMO	60,531,772.28
Ministerio de Transportes y Comunicaciones	TRANSPORTE MARITIMO DE PASAJEROS	Cuello de Botella	SERVICIO DE ALQUILER DE EMPUJADORES FLUVIAL	44,556,225.11
Ministerio de Transportes y Comunicaciones	TRANSPORTE MARITIMO DE PASAJEROS	Cuello de Botella	SERVICIO DE ALQUILER DE LANCHAS	3,788,033.14
Ministerio de Transportes y Comunicaciones	TRANSPORTE TERRESTRE DE CARGA	Commodity	SERVICIO DE ALQUILER DE CAMION VOLQUETE	50,546,695.41
Ministerio de Transportes y Comunicaciones	TRANSPORTE TERRESTRE DE CARGA	Commodity	SERVICIO DE TRANSPORTE DE CARGA TERRESTRE LOCAL	19,840,651.55
Ministerio de Transportes y Comunicaciones	TRANSPORTE TERRESTRE DE CARGA	Commodity	SERVICIO DE TRANSPORTE DE CARGA TERRESTRE NACIONAL	124,543,098.76
Ministerio de Transportes y Comunicaciones	TRANSPORTE TERRESTRE DE PASAJEROS	Commodity	SERVICIO DE ALQUILER DE AUTOMOVIL	23,482,512.78
Ministerio de Transportes y Comunicaciones	TRANSPORTE TERRESTRE DE PASAJEROS	Commodity	SERVICIO DE ALQUILER DE AUTOMOVIL MODELO SEDAN	182,772,078.65
Ministerio de Transportes y Comunicaciones	TRANSPORTE TERRESTRE DE PASAJEROS	Commodity	SERVICIO DE ALQUILER DE BUS	6,924,397.73
Ministerio de Transportes y Comunicaciones	TRANSPORTE TERRESTRE DE PASAJEROS	Commodity	SERVICIO DE ALQUILER DE CAMION	3,670,798.59
Ministerio de Transportes y Comunicaciones	TRANSPORTE TERRESTRE DE PASAJEROS	Commodity	SERVICIO DE ALQUILER DE CAMION BARANDA	8,081,415.65

Continúa

MINISTERIOS / PCM	DESCRIPCIÓN CLASE	CUADRANTE (Nivel clase)	ITEMCUBSO1/.	Total en Soles
Ministerio de Transportes y Comunicaciones	TRANSPORTE TERRESTRE DE PASAJEROS	Commodity	SERVICIO DE ALQUILER DE CAMION CISTERNA	208,572,445.72
Ministerio de Transportes y Comunicaciones	TRANSPORTE TERRESTRE DE PASAJEROS	Commodity	SERVICIO DE ALQUILER DE CAMION COMPACTADOR DE BASURA	28,137,169.60
Ministerio de Transportes y Comunicaciones	TRANSPORTE TERRESTRE DE PASAJEROS	Commodity	SERVICIO DE ALQUILER DE CAMION FURGON	3,824,653.40
Ministerio de Transportes y Comunicaciones	TRANSPORTE TERRESTRE DE PASAJEROS	Commodity	SERVICIO DE ALQUILER DE CAMIONETA	83,573,935.94
Ministerio de Transportes y Comunicaciones	TRANSPORTE TERRESTRE DE PASAJEROS	Commodity	SERVICIO DE ALQUILER DE CAMIONETA PICK UP CABINA DOBLE 4 X 2	224,983,972.30
Ministerio de Transportes y Comunicaciones	TRANSPORTE TERRESTRE DE PASAJEROS	Commodity	SERVICIO DE ALQUILER DE CAMIONETA PICK UP CABINA DOBLE 4 X 4	30,387,692.99
Ministerio de Transportes y Comunicaciones	TRANSPORTE TERRESTRE DE PASAJEROS	Commodity	SERVICIO DE ALQUILER DE CAMIONETA PICK UP CABINA SIMPLE 4 X 2	5,060,943.45
Ministerio de Transportes y Comunicaciones	TRANSPORTE TERRESTRE DE PASAJEROS	Commodity	SERVICIO DE ALQUILER DE CAMIONETA TIPO MINIVAN	3,784,905.32
Ministerio de Transportes y Comunicaciones	TRANSPORTE TERRESTRE DE PASAJEROS	Commodity	SERVICIO DE ALQUILER DE MICROBUS	3,032,055.00
Ministerio de Transportes y Comunicaciones	TRANSPORTE TERRESTRE DE PASAJEROS	Commodity	SERVICIO DE ALQUILER DE MINIBUS	10,724,337.33
Ministerio de Transportes y Comunicaciones	TRANSPORTE TERRESTRE DE PASAJEROS	Commodity	SERVICIO DE ALQUILER DE MOTOCICLETA	4,096,945.57
Ministerio de Transportes y Comunicaciones	TRANSPORTE TERRESTRE DE PASAJEROS	Commodity	SERVICIO DE ALQUILER DE OMNIBUS	89,213,606.87

Continúa

MINISTERIOS / PCM	DESCRIPCIÓN CLASE	CUADRANTE (Nivel clase)	ITEMCUBSO1/.	Total en Soles
Ministerio de Transportes y Comunicaciones	TRANSPORTE TERRESTRE DE PASAJEROS	Commodity	SERVICIO DE CONDUCCION DE VEHICULO	3,005,164.02
Ministerio de Transportes y Comunicaciones	TRANSPORTE TERRESTRE DE PASAJEROS	Commodity	SERVICIO DE TRANSPORTE TERRESTRE DE PERSONAS	140,165,984.40
Ministerio de Transportes y Comunicaciones	VEHICULOS DE PASAJEROS	Commodity	AUTOMOVIL MODELO SEDAN DE 1350 CM3	10,402,356.09
Ministerio de Transportes y Comunicaciones	VEHICULOS DE PASAJEROS	Commodity	AUTOMOVIL MODELO SEDAN DE 1600 CM3	18,677,766.18
Ministerio de Transportes y Comunicaciones	VEHICULOS DE PASAJEROS	Commodity	AUTOMOVIL MODELO SEDAN DE 1800 CM3	21,501,477.72
Ministerio de Transportes y Comunicaciones	VEHICULOS DE PASAJEROS	Commodity	AUTOMOVIL MODELO SEDAN DE 2500 CM3	7,967,841.35
Ministerio de Transportes y Comunicaciones	VEHICULOS DE PASAJEROS	Commodity	CAMIONETA PICK UP CABINA DOBLE 4 X 2	41,839,637.34
Ministerio de Transportes y Comunicaciones	VEHICULOS DE PASAJEROS	Commodity	CAMIONETA PICK UP CABINA DOBLE 4 X 4	256,655,344.02
Ministerio de Transportes y Comunicaciones	VEHICULOS DE PASAJEROS	Commodity	CAMIONETA PICK UP CABINA SIMPLE 4 X 2	5,531,484.24
Ministerio de Transportes y Comunicaciones	VEHICULOS DE PASAJEROS	Commodity	CAMIONETA PICK UP CABINA SIMPLE 4 X 4	9,317,157.69
Ministerio de Transportes y Comunicaciones	VEHICULOS DE PASAJEROS	Commodity	CAMIONETA TIPO SUV 4 X 4	34,365,291.55
Ministerio de Transportes y Comunicaciones	VEHICULOS DE PASAJEROS	Commodity	MICROBUS DE 16 PASAJEROS	3,344,025.31

Continúa

MINISTERIOS / PCM	DESCRIPCIÓN CLASE	CUADRANTE (Nivel clase)	ITEMCUBSO1/.	Total en Soles
Ministerio de Transportes y Comunicaciones	VEHICULOS DE PASAJEROS	Commodity	MINIBUS DE 18 PASAJEROS	8,945,998.71
Ministerio de Transportes y Comunicaciones	VEHICULOS DE PASAJEROS	Commodity	MINIBUS DE 30 PASAJEROS	4,866,257.00
Ministerio de Transportes y Comunicaciones	VEHICULOS DE PASAJEROS	Commodity	OMNIBUS DE 34 PASAJEROS	5,324,194.82
Ministerio de Transportes y Comunicaciones	VEHICULOS DE PASAJEROS	Commodity	OMNIBUS DE 65 PASAJEROS	4,269,999.00
Ministerio de Transportes y Comunicaciones	VEHICULOS DE TRANSPORTE DE PRODUCTOS Y MATERIALES	Commodity	CAMION BARANDA PARA CARGA DE 12 T	7,007,559.80
Ministerio de Transportes y Comunicaciones	VEHICULOS DE TRANSPORTE DE PRODUCTOS Y MATERIALES	Commodity	CAMION BARANDA PARA CARGA DE 4 T	14,543,712.51
Ministerio de Transportes y Comunicaciones	VEHICULOS DE TRANSPORTE DE PRODUCTOS Y MATERIALES	Commodity	CAMION BARANDA PARA CARGA DE 8 T	7,002,415.91
Ministerio de Transportes y Comunicaciones	VEHICULOS DE TRANSPORTE DE PRODUCTOS Y MATERIALES	Commodity	CAMION CISTERNA DE 3000 GAL	17,146,451.52
Ministerio de Transportes y Comunicaciones	VEHICULOS DE TRANSPORTE DE PRODUCTOS Y MATERIALES	Commodity	CAMION CISTERNA DE 4000 GAL	10,875,519.58
Ministerio de Transportes y Comunicaciones	VEHICULOS DE TRANSPORTE DE PRODUCTOS Y MATERIALES	Commodity	CAMION CISTERNA DE 4500 GAL	16,635,512.28
Ministerio de Transportes y Comunicaciones	VEHICULOS DE TRANSPORTE DE PRODUCTOS Y MATERIALES	Commodity	CAMION CISTERNA DE 5000 GAL	33,551,223.50
Ministerio de Transportes y Comunicaciones	VEHICULOS DE TRANSPORTE DE PRODUCTOS Y MATERIALES	Commodity	CAMION CISTERNA DE 8000 GAL	26,798,193.03

Continúa

MINISTERIOS / PCM	DESCRIPCIÓN CLASE	CUADRANTE (Nivel clase)	ITEMCUBSO1/.	Total en Soles
Ministerio de Transportes y Comunicaciones	VEHICULOS DE TRANSPORTE DE PRODUCTOS Y MATERIALES	Commodity	CAMION FURGON PARA CARGA DE 4 T	3,449,899.98
Ministerio de Transportes y Comunicaciones	VEHICULOS DE TRANSPORTE DE PRODUCTOS Y MATERIALES	Commodity	CAMION FURGON PARA CARGA DE 6 T	4,578,685.54
Ministerio de Transportes y Comunicaciones	VEHICULOS DE TRANSPORTE DE PRODUCTOS Y MATERIALES	Commodity	CAMION VOLQUETE DE 10 M3	12,171,971.00
Ministerio de Transportes y Comunicaciones	VEHICULOS DE TRANSPORTE DE PRODUCTOS Y MATERIALES	Commodity	CAMION VOLQUETE DE 15 M3	126,804,009.36
Ministerio de Transportes y Comunicaciones	VEHICULOS DE TRANSPORTE DE PRODUCTOS Y MATERIALES	Commodity	CAMION VOLQUETE DE 5 M3	6,028,005.34
Ministerio de Transportes y Comunicaciones	VEHICULOS DE TRANSPORTE DE PRODUCTOS Y MATERIALES	Commodity	CAMION VOLQUETE DE 6 M3	4,517,347.86
Ministerio de Transportes y Comunicaciones	VEHICULOS ESPECIALIZADOS Y RECREACIONALES	Commodity	CAMION COMPACTADOR DE BASURA DE 5 M3	206,476,652.48
Ministerio de Vivienda, Construcción y Saneamiento	ADMINISTRACION DE INSTALACIONES	Rutinario	SERVICIO DE HABILITACION DE RED COLECTORA DE DESAGUE	16,194,290.01
Ministerio de Vivienda, Construcción y Saneamiento	ADMINISTRACION DE INSTALACIONES	Rutinario	SERVICIO DE MANTENIMIENTO DE PLANTA DE TRATAMIENTO DE AGUA POTABLE	24,509,372.68
Ministerio de Vivienda, Construcción y Saneamiento	AGREGADOS	Rutinario	AGREGADO GLOBAL	5,589,510.21
Ministerio de Vivienda, Construcción y Saneamiento	AGREGADOS	Rutinario	AGREGADO GRUESO PARA MEZCLA ASFALTICA EN CALIENTE	9,442,812.46

Continúa

MINISTERIOS / PCM	DESCRIPCIÓN CLASE	CUADRANTE (Nivel clase)	ITEMCUBSO1/.	Total en Soles
Ministerio de Vivienda, Construcción y Saneamiento	AGREGADOS	Rutinario	MATERIAL GRANULAR PARA AFIRMADO TIPO A-3	3,075,115.91
Ministerio de Vivienda, Construcción y Saneamiento	ARRENDAMIENTO Y ALQUILER DE PROPIEDADES O EDIFICIOS	Commodity	SERVICIO DE ALQUILER DE ALMACEN	14,683,334.94
Ministerio de Vivienda, Construcción y Saneamiento	ARRENDAMIENTO Y ALQUILER DE PROPIEDADES O EDIFICIOS	Commodity	SERVICIO DE ALQUILER DE AMBIENTE CLIMATIZADO	36,633,775.37
Ministerio de Vivienda, Construcción y Saneamiento	ARRENDAMIENTO Y ALQUILER DE PROPIEDADES O EDIFICIOS	Commodity	SERVICIO DE ALQUILER DE DEPOSITO PARA VEHICULOS	6,124,693.33
Ministerio de Vivienda, Construcción y Saneamiento	ARRENDAMIENTO Y ALQUILER DE PROPIEDADES O EDIFICIOS	Commodity	SERVICIO DE ALQUILER DE ESTRUCTURAS METALICAS	143,400,305.31
Ministerio de Vivienda, Construcción y Saneamiento	ARRENDAMIENTO Y ALQUILER DE PROPIEDADES O EDIFICIOS	Commodity	SERVICIO DE ALQUILER DE INMUEBLE	583,888,611.14
Ministerio de Vivienda, Construcción y Saneamiento	ARRENDAMIENTO Y ALQUILER DE PROPIEDADES O EDIFICIOS	Commodity	SERVICIO DE ALQUILER DE LOCAL COMERCIAL	24,021,729.66
Ministerio de Vivienda, Construcción y Saneamiento	ARRENDAMIENTO Y ALQUILER DE PROPIEDADES O EDIFICIOS	Commodity	SERVICIO DE ALQUILER DE LOCAL PARA ALMACENAMIENTO DE BIENES PATRIMONIALES	4,830,214.08
Ministerio de Vivienda, Construcción y Saneamiento	ARRENDAMIENTO Y ALQUILER DE PROPIEDADES O EDIFICIOS	Commodity	SERVICIO DE ALQUILER DE LOCAL PARA CENTRO DE OPERACIONES	21,251,917.21

Continúa

MINISTERIOS / PCM	DESCRIPCIÓN CLASE	CUADRANTE (Nivel clase)	ITEMCUBSO1/.	Total en Soles
Ministerio de Vivienda, Construcción y Saneamiento	ARRENDAMIENTO Y ALQUILER DE PROPIEDADES O EDIFICIOS	Commodity	SERVICIO DE ALQUILER DE OFICINAS ADMINISTRATIVAS	83,747,507.12
Ministerio de Vivienda, Construcción y Saneamiento	ARRENDAMIENTO Y ALQUILER DE PROPIEDADES O EDIFICIOS	Commodity	SERVICIO DE ALQUILER DE SALA PARA EVENTOS	7,986,291.91
Ministerio de Vivienda, Construcción y Saneamiento	COMPUESTOS INORGANICOS	Commodity	POLICLORURO DE ALUMINIO	25,716,660.79
Ministerio de Vivienda, Construcción y Saneamiento	EDIFICIOS Y ESTRUCTURAS COMERCIALES E INDUSTRIALES PORTATILES	Rutinario	AMBIENTE PREFABRICADO DE MADERA DE 3.50 M X 6.50 M	60,848.00
Ministerio de Vivienda, Construcción y Saneamiento	EQUIPOS Y ACCESORIOS DE ELEVACION	Rutinario	ASCENSOR DE 2 PARADAS PARA 13 PERSONAS DE 1000 KG	4,279,294.13
Ministerio de Vivienda, Construcción y Saneamiento	EQUIPOS Y ACCESORIOS DE ELEVACION	Rutinario	ASCENSOR DE 2 PARADAS PARA 18 PERSONAS DE 1350 KG	3,063,500.00
Ministerio de Vivienda, Construcción y Saneamiento	EQUIPOS Y ACCESORIOS DE ELEVACION	Rutinario	ASCENSOR DE 4 PARADAS PARA 18 PERSONAS DE 1350 KG	13,278,812.82
Ministerio de Vivienda, Construcción y Saneamiento	EQUIPOS Y ACCESORIOS DE ELEVACION	Rutinario	ASCENSOR DE 4 PARADAS PARA 6 PERSONAS DE 450 KG	4,447,286.56
Ministerio de Vivienda, Construcción y Saneamiento	ESTRUCTURAS PERMANENTES	Cuello de Botella	INMUEBLE DE MATERIAL NOBLE DE 3 PISOS CON AREA DE 2000 A 2500 M2	38,517,927.44

Continúa

MINISTERIOS / PCM	DESCRIPCIÓN CLASE	CUADRANTE (Nivel clase)	ITEMCUBSO1/.	Total en Soles
Ministerio de Vivienda, Construcción y Saneamiento	GESTION DE PROYECTOS	Commodity	CONSULTORA DE LEVANTAMIENTO DE OBSERVACIONES DE EXPEDIENTE TECNICO DE OBRA PARA EDIFICACIONES	4,239,174.18
Ministerio de Vivienda, Construcción y Saneamiento	HORMIGON Y MORTEROS	Commodity	CONCRETO PREMEZCLADO FC 245 KG/CM2	6,488,878.53
Ministerio de Vivienda, Construcción y Saneamiento	INGENIERIA CIVIL	Commodity	SERVICIO DE ESTUDIO PARA EL ACONDICIONAMIENTO Y REMODELACION DE INSTALACIONES EN OFICINAS	3,103,171.73
Ministerio de Vivienda, Construcción y Saneamiento	INGENIERIA CIVIL	Rutinario	SERVICIO DE FABRICACION E INSTALACION DE ESTRUCTURA METALICA DE ARCO PARABOLICO	1,400,940.26
Ministerio de Vivienda, Construcción y Saneamiento	INGENIERIA CIVIL	Commodity	SERVICIO DE SUPERVISION DE MANTENIMIENTO DE INFRAESTRUCTURA DE EDIFICIO ADMINISTRATIVO	3,464,657.90
Ministerio de Vivienda, Construcción y Saneamiento	INGENIERIA CIVIL	Commodity	SERVICIO ESPECIALIZADO EN CIMENTACION Y ESTRUCTURAS DE OBRAS CIVILES	24,990,186.90
Ministerio de Vivienda, Construcción y Saneamiento	INGENIERIA ELECTRICA Y ELECTRONICA	Commodity	SERVICIO DE PRUEBAS DE BOMBEO PARA MEDICION DE CAUDAL DE AGUA	75,401,447.36
Ministerio de Vivienda, Construcción y Saneamiento	INSTRUMENTOS DE OBSERVACION Y MEDICION DE LIQUIDOS Y FLUJO DE GAS	Rutinario	MEDIDOR DE AGUA POTABLE DE 2 IN	7,280,359.11
Ministerio de Vivienda, Construcción y Saneamiento	INSTRUMENTOS DE OBSERVACION Y MEDICION DE LIQUIDOS Y FLUJO DE GAS	Rutinario	MEDIDOR DE AGUA POTABLE DE 4 IN	5,134,868.91

Continúa



MINISTERIOS / PCM	DESCRIPCIÓN CLASE	CUADRANTE (Nivel clase)	ITEMCUBSO1/.	Total en Soles
Ministerio de Vivienda, Construcción y Saneamiento	INSTRUMENTOS DE OBSERVACION Y MEDICION DE LIQUIDOS Y FLUJO DE GAS	Rutinario	MEDIDOR DIGITAL DE AGUA POTABLE DE CHORRO UNICO DN 20 MM	12,849,084.30
Ministerio de Vivienda, Construcción y Saneamiento	INSTRUMENTOS DE OBSERVACION Y MEDICION DE LIQUIDOS Y FLUJO DE GAS	Rutinario	MEDIDOR DIGITAL DE CHORRO MULTIPLE DN 20 MM PARA AGUA POTABLE	5,218,993.01
Ministerio de Vivienda, Construcción y Saneamiento	KITS DE ENSAYOS, CONTROLES DE CALIDAD, CALIBRADORES Y NORMATIVAS	Commodity	COLORURO FERRICO Q.P. X 250 G	24,991,366.81
Ministerio de Vivienda, Construcción y Saneamiento	LADRILLOS	Rutinario	LADRILLO DE ARCILLA KING KONG DE 9 CM X 12 CM X 24 CM	4,367,184.55
Ministerio de Vivienda, Construcción y Saneamiento	LADRILLOS	Rutinario	LADRILLO DE ARCILLA KING KONG DE 9 CM X 12.5 CM X 23 CM	3,602,758.87
Ministerio de Vivienda, Construcción y Saneamiento	LADRILLOS	Rutinario	LADRILLO DE ARCILLA KING KONG DE 9 CM X 14 CM X 24 CM	5,358,914.42
Ministerio de Vivienda, Construcción y Saneamiento	LADRILLOS	Rutinario	LADRILLO DE ARCILLA PARA TECHO DE 15 CM X 30 CM X 30 CM	4,147,371.04
Ministerio de Vivienda, Construcción y Saneamiento	MATERIALES Y PRODUCTOS PARA ACABADOS	Rutinario	ESTRUCTURA METALICA PARA TOLDO DE 12 M X 12 M	28,521,476.82
Ministerio de Vivienda, Construcción y Saneamiento	MODULOS Y CASSETAS DE OBRA	Rutinario	AMBIENTE PREFABRICADO DE MADERA DE 3.50 M X 6.50 M	20,050,000.00

Continúa

MINISTERIOS / PCM	DESCRIPCIÓN CLASE	CUADRANTE (Nivel clase)	ITEMCUBSO1/.	Total en Soles
Ministerio de Vivienda, Construcción y Saneamiento	NO-METALES Y GASES ELEMENTALES Y PUROS	Estratégico	COLORO GAS LICUADO	80,994,881.78
Ministerio de Vivienda, Construcción y Saneamiento	NO-METALES Y GASES ELEMENTALES Y PUROS	Estratégico	COLORO LIQUIDO	26,365,223.72
Ministerio de Vivienda, Construcción y Saneamiento	PARQUES, JARDINES Y HUERTOS	Commodity	SERVICIO DE INSTALACION DE JARDINES	7,217,313.17
Ministerio de Vivienda, Construcción y Saneamiento	PARQUES, JARDINES Y HUERTOS	Commodity	SERVICIO DE LIMPIEZA Y ELIMINACION DE MALEZA DE AREAS VERDES	110,412,065.53
Ministerio de Vivienda, Construcción y Saneamiento	PARQUES, JARDINES Y HUERTOS	Commodity	SERVICIO DE MANTENIMIENTO DE AREAS VERDES	184,398,150.84
Ministerio de Vivienda, Construcción y Saneamiento	PARQUES, JARDINES Y HUERTOS	Commodity	SERVICIO DE MANTENIMIENTO DE PLANTAS DE INTERIORES	3,556,170.10
Ministerio de Vivienda, Construcción y Saneamiento	PARQUES, JARDINES Y HUERTOS	Commodity	SERVICIO DE MANTENIMIENTO Y ACONDICIONAMIENTO DE JARDINES	3,193,301.45
Ministerio de Vivienda, Construcción y Saneamiento	PIEDRA	Commodity	PIEDRA DE 6 IN A 8 IN	3,014,793.74
Ministerio de Vivienda, Construcción y Saneamiento	PIEDRA	Commodity	PIEDRA DE 6"	3,050,650.20

Continúa

MINISTERIOS / PCM	DESCRIPCIÓN CLASE	CUADRANTE (Nivel clase)	ITEMCUBSO1/.	Total en Soles
Ministerio de Vivienda, Construcción y Saneamiento	PIEDRA	Commodity	PIEDRA LAJA	19,497,827.48
Ministerio de Vivienda, Construcción y Saneamiento	PRODUCTOS ESTRUCTURALES	Rutinario	ESTRUCTURA METALICA PARA TOLDO DE 12 M X 12 M	968,043.60
Ministerio de Vivienda, Construcción y Saneamiento	PUBLICACIONES IMPRESAS	Commodity	COMPENDIO MUEBLES E INMUEBLES GESTION DE LOS BIENES MUEBLES ESTATALES	7,478,122.57
Ministerio de Vivienda, Construcción y Saneamiento	RECOLECCION Y ELIMINACION DE RESIDUOS	Commodity	SERVICIO DE RECOJO, TRANSPORTE Y DISPOSICION FINAL DE DESMONTE	10,543,760.52
Ministerio de Vivienda, Construcción y Saneamiento	SERVICIOS CONTABLES	Rutinario	SERVICIO DE INVENTARIO DE BIENES PATRIMONIALES	28,444,432.11
Ministerio de Vivienda, Construcción y Saneamiento	SERVICIOS DE ARRENDAMIENTO O ALQUILER DE EQUIPO Y MAQUINARIA DE CONSTRUCCION	Commodity	SERVICIO DE ALQUILER DE MAQUINARIA CHANCADORA	4,176,751.94
Ministerio de Vivienda, Construcción y Saneamiento	SERVICIOS DE CONSTRUCCION DE EDIFICIOS COMERCIALES Y DE OFICINAS	Commodity	SERVICIO DE ACONDICIONAMIENTO DE AMBIENTE PARA INSTALACION DE GRUPO ELECTROGENO	6,953,896.54
Ministerio de Vivienda, Construcción y Saneamiento	SERVICIOS DE CONSTRUCCION DE EDIFICIOS COMERCIALES Y DE OFICINAS	Commodity	SERVICIO DE ACONDICIONAMIENTO DE AUDITORIO	4,492,019.07
Ministerio de Vivienda, Construcción y Saneamiento	SERVICIOS DE CONSTRUCCION DE EDIFICIOS COMERCIALES Y DE OFICINAS	Commodity	SERVICIO DE ACONDICIONAMIENTO DE CASETA	5,835,260.42

Continúa

MINISTERIOS / PCM	DESCRIPCIÓN CLASE	CUADRANTE (Nivel clase)	ITEMCUBSO1/.	Total en Soles
Ministerio de Vivienda, Construcción y Saneamiento	SERVICIOS DE CONSTRUCCION DE EDIFICIOS COMERCIALES Y DE OFICINAS	Commodity	SERVICIO DE ACONDICIONAMIENTO DE CENTRO DE COMPUTO	13,839,599.01
Ministerio de Vivienda, Construcción y Saneamiento	SERVICIOS DE CONSTRUCCION DE EDIFICIOS COMERCIALES Y DE OFICINAS	Commodity	SERVICIO DE ACONDICIONAMIENTO DE LABORATORIO	17,193,674.83
Ministerio de Vivienda, Construcción y Saneamiento	SERVICIOS DE CONSTRUCCION DE EDIFICIOS COMERCIALES Y DE OFICINAS	Commodity	SERVICIO DE ACONDICIONAMIENTO DE OFICINA	62,136,188.14
Ministerio de Vivienda, Construcción y Saneamiento	SERVICIOS DE CONSTRUCCION DE EDIFICIOS COMERCIALES Y DE OFICINAS	Commodity	SERVICIO DE ACONDICIONAMIENTO DE SERVICIOS HIGIENICOS	26,400,778.11
Ministerio de Vivienda, Construcción y Saneamiento	SERVICIOS DE CONSTRUCCION DE EDIFICIOS COMERCIALES Y DE OFICINAS	Commodity	SERVICIO DE ACONDICIONAMIENTO DE TALLER	3,901,946.34
Ministerio de Vivienda, Construcción y Saneamiento	SERVICIOS DE CONSTRUCCION DE EDIFICIOS COMERCIALES Y DE OFICINAS	Commodity	SERVICIO DE DESINSTALACION DE MODULOS PRE FABRICADOS	15,256,432.25
Ministerio de Vivienda, Construcción y Saneamiento	SERVICIOS DE CONSTRUCCION DE EDIFICIOS COMERCIALES Y DE OFICINAS	Commodity	SERVICIO DE FABRICACION DE TECHO DE ESTRUCTURA METALICA	35,994,530.06
Ministerio de Vivienda, Construcción y Saneamiento	SERVICIOS DE CONSTRUCCION DE EDIFICIOS COMERCIALES Y DE OFICINAS	Commodity	SERVICIO DE INSTALACION DE AMBIENTES DE MODULOS PRE FABRICADOS	61,083,132.35
Ministerio de Vivienda, Construcción y Saneamiento	SERVICIOS DE CONSTRUCCION DE EDIFICIOS COMERCIALES Y DE OFICINAS	Commodity	SERVICIO DE INSTALACION DE AMBIENTES DE MODULOS PRE FABRICADOS PARA SERVICIOS HIGIENICOS	27,914,718.30

Continúa

MINISTERIOS / PCM	DESCRIPCIÓN CLASE	CUADRANTE (Nivel clase)	ITEMCUBSO1/.	Total en Soles
Ministerio de Vivienda, Construcción y Saneamiento	SERVICIOS DE CONSTRUCCION DE EDIFICIOS COMERCIALES Y DE OFICINAS	Commodity	SERVICIO DE MANTENIMIENTO DE INFRAESTRUCTURA DE CENTRO PRODUCTIVO UNIVERSITARIO	6,366,074.88
Ministerio de Vivienda, Construcción y Saneamiento	SERVICIOS DE CONSTRUCCION DE EDIFICIOS COMERCIALES Y DE OFICINAS	Commodity	SERVICIO DE MANTENIMIENTO DE INFRAESTRUCTURA DE OFICINAS	149,410,744.48
Ministerio de Vivienda, Construcción y Saneamiento	SERVICIOS DE CONSTRUCCION DE EDIFICIOS COMERCIALES Y DE OFICINAS	Commodity	SERVICIO DE MANTENIMIENTO DE INFRAESTRUCTURA DE PUESTOS DE CONTROL Y VIGILANCIA	3,839,428.26
Ministerio de Vivienda, Construcción y Saneamiento	SERVICIOS DE CONSTRUCCION DE EDIFICIOS COMERCIALES Y DE OFICINAS	Commodity	SERVICIO DE REMODELACION DE AMBIENTES DE OFICINAS	10,072,075.70
Ministerio de Vivienda, Construcción y Saneamiento	SERVICIOS DE CONSTRUCCION DE INSTALACIONES RECREACIONALES Y ATLETICAS	Commodity	SERVICIO DE MANTENIMIENTO DE INFRAESTRUCTURA DE COLISEO	121,236,697.56
Ministerio de Vivienda, Construcción y Saneamiento	SERVICIOS DE CONSTRUCCION DE INSTALACIONES RECREACIONALES Y ATLETICAS	Commodity	SERVICIO DE MANTENIMIENTO DE INFRAESTRUCTURA DE ESTADIO	3,737,466.84
Ministerio de Vivienda, Construcción y Saneamiento	SERVICIOS DE CONSTRUCCION DE INSTALACIONES RECREACIONALES Y ATLETICAS	Commodity	SERVICIO DE MANTENIMIENTO DE INFRAESTRUCTURA DEPORTIVA	36,108,053.73
Ministerio de Vivienda, Construcción y Saneamiento	SERVICIOS DE CONSTRUCCION DE INSTALACIONES RECREACIONALES Y ATLETICAS	Commodity	SERVICIO DE MANTENIMIENTO DE LOSA DEPORTIVA	4,956,999.14
Ministerio de Vivienda, Construcción y Saneamiento	SERVICIOS DE CONSTRUCCION DE PISTAS Y CARRETERAS	Commodity	SERVICIO DE MANTENIMIENTO DE CALLES DE MATERIAL ASFALTO	29,427,081.04

Continúa

MINISTERIOS / PCM	DESCRIPCIÓN CLASE	CUADRANTE (Nivel clase)	ITEMCUBSO1/.	Total en Soles
Ministerio de Vivienda, Construcción y Saneamiento	SERVICIOS DE CONSTRUCCION DE PISTAS Y CARRETERAS	Commodity	SERVICIO DE MANTENIMIENTO DE PISTAS Y VEREDAS	71,457,968.00
Ministerio de Vivienda, Construcción y Saneamiento	SERVICIOS DE CONSTRUCCION DE PLANTAS INDUSTRIALES	Commodity	SERVICIO DE MANTENIMIENTO DE INFRAESTRUCTURA DE FLOCULADOR	6,447,687.82
Ministerio de Vivienda, Construcción y Saneamiento	SERVICIOS DE CONSTRUCCION DE PLANTAS INDUSTRIALES	Commodity	SERVICIO DE MANTENIMIENTO DE LA PLANTA DE TRATAMIENTO DE AGUAS RESIDUALES	99,075,979.32
Ministerio de Vivienda, Construcción y Saneamiento	SERVICIOS DE CONSTRUCCION DE VIVIENDAS UNIFAMILIARES	Rutinario	SERVICIO DE FABRICACION E INSTALACION DE MODULOS DE MADERA PARA VIVIENDA TEMPORAL	50,762,926.13
Ministerio de Vivienda, Construcción y Saneamiento	SERVICIOS DE DRENAJE	Commodity	SERVICIO DE MANTENIMIENTO DE TUBERIAS DE DESAGUE	9,015,410.38
Ministerio de Vivienda, Construcción y Saneamiento	SERVICIOS DE INSTALACION Y REPARACION DE CONCRETO	Rutinario	SERVICIO DE BOMBEO DE CONCRETO PREMEZCLADO	22,287,433.38
Ministerio de Vivienda, Construcción y Saneamiento	SERVICIOS DE INSTALACION Y REPARACION DE CONCRETO	Rutinario	SERVICIO DE PREPARACION Y VACIADO DE CONCRETO	6,789,330.00
Ministerio de Vivienda, Construcción y Saneamiento	SERVICIOS DE INSTALACION Y REPARACION DE CONCRETO	Rutinario	SERVICIO DE VACIADO DE CONCRETO	38,901,740.58
Ministerio de Vivienda, Construcción y Saneamiento	SERVICIOS DE MANTENIMIENTO Y REPARACION DE EQUIPOS DE FABRICACION	Commodity	SERVICIO DE MANTENIMIENTO CORRECTIVO DE COMPRESORA INDUSTRIAL	5,385,101.56

Continúa

MINISTERIOS / PCM	DESCRIPCIÓN CLASE	CUADRANTE (Nivel clase)	ITEMCUBSO1/.	Total en Soles
Ministerio de Vivienda, Construcción y Saneamiento	SERVICIOS DE MANTENIMIENTO Y REPARACION DE EQUIPOS DE FABRICACION	Commodity	SERVICIO DE MANTENIMIENTO CORRECTIVO DE SISTEMA DE BOMBEO DE AGUA	151,310,386.60
Ministerio de Vivienda, Construcción y Saneamiento	SERVICIOS DE MANTENIMIENTO Y REPARACION DE EQUIPOS DE FABRICACION	Commodity	SERVICIO DE MANTENIMIENTO CORRECTIVO DE SISTEMA DE LA PLANTA DE TRATAMIENTO DE AGUA	11,269,726.07
Ministerio de Vivienda, Construcción y Saneamiento	SERVICIOS DE MANTENIMIENTO Y REPARACION DE EQUIPOS DE FABRICACION	Commodity	SERVICIO DE MANTENIMIENTO PREVENTIVO DE SISTEMA CONTRA INCENDIO	3,786,316.63
Ministerio de Vivienda, Construcción y Saneamiento	SERVICIOS DE MANTENIMIENTO Y REPARACION DE EQUIPOS DE FABRICACION	Commodity	SERVICIO DE MANTENIMIENTO PREVENTIVO DE SISTEMA DE ALARMA CONTRA INCENDIO	3,330,006.26
Ministerio de Vivienda, Construcción y Saneamiento	SERVICIOS DE PLANCHAS DE METAL, REVESTIMIENTO Y TECHADO	Rutinario	SERVICIO DE FABRICACION E INSTALACION DE ESTRUCTURA METALICA DE ARCO PARABOLICO	7,310,511.56
Ministerio de Vivienda, Construcción y Saneamiento	SERVICIOS DE PLANCHAS DE METAL, REVESTIMIENTO Y TECHADO	Rutinario	SERVICIO DE INSTALACION DE COBERTURA CON PLANCHA DE METAL	11,830,941.05
Ministerio de Vivienda, Construcción y Saneamiento	SERVICIOS DE PLANCHAS DE METAL, REVESTIMIENTO Y TECHADO	Rutinario	SERVICIO DE INSTALACION DE COBERTURA LIVIANA SOBRE TECHO ALIGERADO	5,096,149.17
Ministerio de Vivienda, Construcción y Saneamiento	SERVICIOS DE PLANCHAS DE METAL, REVESTIMIENTO Y TECHADO	Rutinario	SERVICIO DE INSTALACION DE ESTRUCTURA DE ACERO SIN COBERTURA PARA TECHADO DE CAMPO DEPORTIVO	3,890,924.51
Ministerio de Vivienda, Construcción y Saneamiento	SERVICIOS DE PLANCHAS DE METAL, REVESTIMIENTO Y TECHADO	Rutinario	SERVICIO DE INSTALACION DE ESTRUCTURA DE FIERRO CON COBERTURA DE PLANCHA METALICA	15,910,542.05

Continúa

MINISTERIOS / PCM	DESCRIPCIÓN CLASE	CUADRANTE (Nivel clase)	ITEMCUBSO1/.	Total en Soles
Ministerio de Vivienda, Construcción y Saneamiento	SERVICIOS DE PLANCHAS DE METAL, REVESTIMIENTO Y TECHADO	Rutinario	SERVICIO DE MANTENIMIENTO DE ESTRUCTURA DE METAL CON COBERTURA DE MALLA	8,193,129.85
Ministerio de Vivienda, Construcción y Saneamiento	SERVICIOS DE PLANCHAS DE METAL, REVESTIMIENTO Y TECHADO	Rutinario	SERVICIO DE MANTENIMIENTO DE TECHO DE INMUEBLE	11,439,939.25
Ministerio de Vivienda, Construcción y Saneamiento	SERVICIOS DE PREPARACION DE TERRENO	Commodity	SERVICIO DE OPERACION DE MAQUINARIA PESADA	6,690,897.90
Ministerio de Vivienda, Construcción y Saneamiento	SERVICIOS DE REPARACION Y MANTENIMIENTO DE EDIFICIOS	Commodity	SERVICIO DE GASFITERIA	4,199,364.76
Ministerio de Vivienda, Construcción y Saneamiento	SERVICIOS DE REPARACION Y MANTENIMIENTO DE EDIFICIOS	Commodity	SERVICIO DE MANTENIMIENTO DE CAMARA DE BOMBEO DE AGUA POTABLE Y SISTEMA ELECTROMECHANICO	6,360,378.31
Ministerio de Vivienda, Construcción y Saneamiento	SERVICIOS DE REPARACION Y MANTENIMIENTO DE EDIFICIOS	Commodity	SERVICIO DE MANTENIMIENTO DE INSTALACIONES SANITARIAS EN EDIFICACIONES	6,049,547.75
Ministerio de Vivienda, Construcción y Saneamiento	SERVICIOS DE REPARACION Y MANTENIMIENTO DE EDIFICIOS	Commodity	SERVICIO DE MANTENIMIENTO DE SERVICIOS HIGIENICOS	9,067,734.04
Ministerio de Vivienda, Construcción y Saneamiento	SERVICIOS DE REPARACION Y MANTENIMIENTO DE EDIFICIOS	Commodity	SERVICIO DE MANTENIMIENTO DE SISTEMA DE CAPTACION DE AGUA	3,582,961.02
Ministerio de Vivienda, Construcción y Saneamiento	SERVICIOS DE SEGUROS PARA ESTRUCTURAS, PROPIEDADES Y POSESIONES	Commodity	SEGURO DE CONSTRUCCION	16,286,537.87

Continúa



MINISTERIOS / PCM	DESCRIPCIÓN CLASE	CUADRANTE (Nivel clase)	ITEMCUBSO1/.	Total en Soles
Ministerio de Vivienda, Construcción y Saneamiento	SERVICIOS DEL SISTEMA ELECTRICO	Commodity	SERVICIO DE ACONDICIONAMIENTO DE INSTALACIONES ELECTRICAS PARA EDIFICACIONES	16,996,057.17
Ministerio de Vivienda, Construcción y Saneamiento	SERVICIOS DEL SISTEMA ELECTRICO	Commodity	SERVICIO DE AUTOMATIZACION DEL SISTEMA DE AGUA POTABLE Y DEL SISTEMA DE BOMBEO DE AGUAS RESIDUALES	4,636,439.88
Ministerio de Vivienda, Construcción y Saneamiento	SERVICIOS DEL SISTEMA ELECTRICO	Commodity	SERVICIO DE INSTALACION DE RED ELECTRICA EN EDIFICACIONES	6,215,039.24
Ministerio de Vivienda, Construcción y Saneamiento	SERVICIOS DEL SISTEMA ELECTRICO	Commodity	SERVICIO DE MANTENIMIENTO DE INSTALACIONES ELECTRICAS MONOFASICAS DE EDIFICACIONES	3,165,112.29
Ministerio de Vivienda, Construcción y Saneamiento	SERVICIOS DEL SISTEMA ELECTRICO	Commodity	SERVICIO DE MANTENIMIENTO DE INSTALACIONES ELECTRICAS TRIFASICAS DE EDIFICACIONES	11,966,811.07
Ministerio de Vivienda, Construcción y Saneamiento	SERVICIOS PARA AREAS COMERCIALES Y CONSTRUCCIONES ESPECIALES	Commodity	SERVICIO DE INSTALACION DE CERCO DE MADERA	3,236,859.07
Ministerio de Vivienda, Construcción y Saneamiento	SERVICIOS PARA AREAS COMERCIALES Y CONSTRUCCIONES ESPECIALES	Commodity	SERVICIO DE INSTALACION DE CERCO DE SEGURIDAD	5,939,124.51
Ministerio de Vivienda, Construcción y Saneamiento	SERVICIOS PARA AREAS COMERCIALES Y CONSTRUCCIONES ESPECIALES	Commodity	SERVICIO DE INSTALACION DE CERCO PERIMETRICO DE FIERRO CON MALLA	11,055,388.21
Ministerio de Vivienda, Construcción y Saneamiento	SERVICIOS PARA AREAS COMERCIALES Y CONSTRUCCIONES ESPECIALES	Commodity	SERVICIO DE INSTALACION DE MEDIDOR DE AGUA POTABLE	447,008,997.60

Continúa

MINISTERIOS / PCM	DESCRIPCIÓN CLASE	CUADRANTE (Nivel clase)	ITEMCUBSO1/.	Total en Soles
Ministerio de Vivienda, Construcción y Saneamiento	SERVICIOS PARA AREAS COMERCIALES Y CONSTRUCCIONES ESPECIALES	Commodity	SERVICIO DE INSTALACION DE SISTEMA DE BOMBEO PARA AGUA POTABLE	293,016,095.49
Ministerio de Vivienda, Construcción y Saneamiento	SERVICIOS PARA AREAS COMERCIALES Y CONSTRUCCIONES ESPECIALES	Commodity	SERVICIO DE MANTENIMIENTO CORRECTIVO DE ASCENSORES Y SIMILARES	11,211,583.80
Ministerio de Vivienda, Construcción y Saneamiento	SERVICIOS PARA AREAS COMERCIALES Y CONSTRUCCIONES ESPECIALES	Commodity	SERVICIO DE MANTENIMIENTO DE ALCANTARILLAS	6,576,695.90
Ministerio de Vivienda, Construcción y Saneamiento	SERVICIOS PARA AREAS COMERCIALES Y CONSTRUCCIONES ESPECIALES	Commodity	SERVICIO DE MANTENIMIENTO DE CAMARA DE BOMBEO DE DESAGUE	9,383,292.34
Ministerio de Vivienda, Construcción y Saneamiento	SERVICIOS PARA AREAS COMERCIALES Y CONSTRUCCIONES ESPECIALES	Commodity	SERVICIO DE MANTENIMIENTO DE CERCO PERIMETRICO	6,668,279.31
Ministerio de Vivienda, Construcción y Saneamiento	SERVICIOS PARA AREAS COMERCIALES Y CONSTRUCCIONES ESPECIALES	Commodity	SERVICIO DE MANTENIMIENTO DE COMPUERTAS DE SISTEMA DE ALCANTARILLADO	5,474,500.00
Ministerio de Vivienda, Construcción y Saneamiento	SERVICIOS PARA AREAS COMERCIALES Y CONSTRUCCIONES ESPECIALES	Commodity	SERVICIO DE MANTENIMIENTO DE REDES DE ALCANTARILLADO	37,261,171.09
Ministerio de Vivienda, Construcción y Saneamiento	SERVICIOS PARA AREAS COMERCIALES Y CONSTRUCCIONES ESPECIALES	Commodity	SERVICIO DE MANTENIMIENTO DE SISTEMA DE ABASTECIMIENTO DE AGUA POTABLE	10,644,357.76
Ministerio de Vivienda, Construcción y Saneamiento	SERVICIOS PARA AREAS COMERCIALES Y CONSTRUCCIONES ESPECIALES	Commodity	SERVICIO DE MANTENIMIENTO DE TUBERIAS Y CONEXIONES	6,598,421.90

Continúa

MINISTERIOS / PCM	DESCRIPCIÓN CLASE	CUADRANTE (Nivel clase)	ITEMCUBSO1/.	Total en Soles
Ministerio de Vivienda, Construcción y Saneamiento	SERVICIOS PARA AREAS COMERCIALES Y CONSTRUCCIONES ESPECIALES	Commodity	SERVICIO DE MANTENIMIENTO DEL SISTEMA DE AGUA POTABLE Y ALCANTARILLADO	717,810,364.50
Ministerio de Vivienda, Construcción y Saneamiento	SERVICIOS PARA AREAS COMERCIALES Y CONSTRUCCIONES ESPECIALES	Commodity	SERVICIO DE MANTENIMIENTO DEL SISTEMA DE ALCANTARILLADO	7,934,663.79
Ministerio de Vivienda, Construcción y Saneamiento	SERVICIOS PARA AREAS COMERCIALES Y CONSTRUCCIONES ESPECIALES	Commodity	SERVICIO DE MANTENIMIENTO PREVENTIVO DE ASCENSORES Y SIMILARES	25,160,576.14
Ministerio de Vivienda, Construcción y Saneamiento	SERVICIOS PARA AREAS COMERCIALES Y CONSTRUCCIONES ESPECIALES	Commodity	SERVICIO DE MANTENIMIENTO PREVENTIVO DE CAMARA DE BOMBEO DE DESAGUE	52,850,352.11
Ministerio de Vivienda, Construcción y Saneamiento	SERVICIOS PARA AREAS COMERCIALES Y CONSTRUCCIONES ESPECIALES	Commodity	SERVICIO DETECCION FUGAS NO VISIBLES REDES DE DISTRIBUCION Y CONEXIONES	8,423,743.83
Ministerio de Vivienda, Construcción y Saneamiento	TERRENO DE LOTE RESIDENCIAL	Estratégico	TERRENO URBANO	133,952,957.90
Ministerio del Ambiente	ARRENDAMIENTO Y ALQUILER DE PROPIEDADES O EDIFICIOS	Commodity	SERVICIO DE ALQUILER DE PLANTA PARA TRANSFERENCIA DE RESIDUOS SOLIDOS	23,491,303.50
Ministerio del Ambiente	CONTROL DE PLAGAS	Rutinario	SERVICIO DE FUMIGACION Y DESINFECCION DE LOCALES	17,702,623.65
Ministerio del Ambiente	CONTROL DE PLAGAS	Rutinario	SERVICIO DE FUMIGACION Y DESRATIZACION DE LOCAL	5,223,493.19
Ministerio del Ambiente	IMPRESION	Commodity	SERVICIO DE IMPRESIONES EN PLASTICO	6,816,352.28
Ministerio del Ambiente	PRODUCTOS DE PAPEL PARA USO PERSONAL	Rutinario	PAPEL TOALLA HOJA SIMPLE LISO DE 200 M APROX. X 1 ROLLO COLOR BLANCO	5,119,353.00

Continúa

MINISTERIOS / PCM	DESCRIPCIÓN CLASE	CUADRANTE (Nivel clase)	ITEMCUBSO1/.	Total en Soles
Ministerio del Ambiente	PRODUCTOS DE PAPEL PARA USO PERSONAL	Rutinario	PAPEL TOALLA HOJA SIMPLE LISO DE 300 M APROX. X 1 ROLLO COLOR BLANCO	8,755,156.41
Ministerio del Ambiente	PRODUCTOS DE PAPEL PARA USO PERSONAL	Rutinario	PAPEL TOALLA HOJA SIMPLE LISO X 500 HOJAS APROX. X 1 ROLLO COLOR BLANCO	5,481,832.20
Ministerio del Ambiente	RECOLECCION Y ELIMINACION DE RESIDUOS	Commodity	SERVICIO DE BARRIDO DE CALLES	137,315,764.60
Ministerio del Ambiente	RECOLECCION Y ELIMINACION DE RESIDUOS	Commodity	SERVICIO DE RECEPCION Y DISPOSICION FINAL DE RESIDUO SOLIDO	80,895,396.56
Ministerio del Ambiente	REHABILITACION AMBIENTAL	Commodity	SERVICIO DE DESTINACION FINAL DE RESIDUOS PELIGROSOS MEDIANTE TRATAMIENTO DE NEUTRALIZADO	3,170,756.83
Ministerio del Ambiente	REHABILITACION AMBIENTAL	Commodity	SERVICIO DE DISPOSICION FINAL DE RESIDUOS LIQUIDOS (RECOJO, TRANSPORTE, TRATAMIENTO)	56,973,544.43
Ministerio del Ambiente	REHABILITACION AMBIENTAL	Commodity	SERVICIO DE DISPOSICION FINAL DE RESIDUOS SOLIDOS (RECOJO, TRANSPORTE, TRATAMIENTO)	1,008,558,023.24
Ministerio del Ambiente	REHABILITACION AMBIENTAL	Commodity	SERVICIO DE TRANSPORTE Y DISPOSICION FINAL DE RESIDUOS SOLIDOS PELIGROSOS	20,188,064.47
Ministerio del Ambiente	SERVICIOS DE CONSULTORIA AMBIENTAL	Rutinario	SERVICIO DE FORTALECIMIENTO DE LA GESTION AMBIENTAL	38,561,705.78
Ministerio del Ambiente	SERVICIOS DE CONSULTORIA EN GESTION CORPORATIVA Y COMERCIAL	Commodity	SERVICIO DE EVALUACION DE CAMPO	3,309,000.00
Ministerio del Ambiente	SERVICIOS DE CONSULTORIA EN GESTION CORPORATIVA Y COMERCIAL	Commodity	SERVICIO DE SEGUIMIENTO Y MONITOREO DE ACTIVIDADES DE CAMPO	18,377,716.68

Continúa

MINISTERIOS / PCM	DESCRIPCIÓN CLASE	CUADRANTE (Nivel clase)	ITEMCUBSO1/.	Total en Soles
Ministerio del Ambiente	SERVICIOS DE CONSULTORIA EN GESTION CORPORATIVA Y COMERCIAL	Commodity	SERVICIO PARA EFECTUAR EL DESARROLLO Y EJECUCION DE CONTROLES EN LOS PROCESOS	25,078,144.42
Ministerio del Ambiente	SERVICIOS DE LIMPIEZA Y MANTENIMIENTO GENERAL DE EDIFICIOS Y OFICINAS	Commodity	SERVICIO DE LIMPIEZA DE INMUEBLES	742,341,895.24
Ministerio del Ambiente	SERVICIOS DE LIMPIEZA Y MANTENIMIENTO GENERAL DE EDIFICIOS Y OFICINAS	Commodity	SERVICIO DE SUPERVISION DE SERVICIOS DE LIMPIEZA Y MANTENIMIENTO DE LOCALES	20,581,970.28
Ministerio del Interior	ACTIVIDADES DE PROMOCION DE NEGOCIOS Y VENTAS	Commodity	SERVICIO DE ATENCION DE CEREMONIA OFICIAL	20,672,596.88
Ministerio del Interior	CALZADO DE PROTECCION	Rutinario	BOTA DE CUERO CON PUNTA REFORZADA PARA CABALLERO	8,441,535.04
Ministerio del Interior	COMIDAS COMBINADAS EMPAQUETADAS	Commodity	RACION FRIA ALIMENTICIA	8,641,458.59
Ministerio del Interior	MOTOCICLETAS	Rutinario	MOTOCICLETA DE 160 CM3	7,867,456.00
Ministerio del Interior	MOTOCICLETAS	Rutinario	MOTOCICLETA DE 185 CM3	3,216,947.88
Ministerio del Interior	MOTOCICLETAS	Rutinario	MOTOCICLETA DE 190 CM3	4,279,292.62
Ministerio del Interior	MOTOCICLETAS	Rutinario	MOTOCICLETA DE 225 CM3	4,184,446.85
Ministerio del Interior	MOTOCICLETAS	Rutinario	MOTOCICLETA DE 250 CM3	3,364,942.72
Ministerio del Interior	SERVICIOS DE CONSTRUCCION DE EDIFICIOS COMERCIALES Y DE OFICINAS	Commodity	AMPLIACION DE INFRAESTRUCTURA DE SEGURIDAD Y VIGILANCIA	7,451,352.87
Ministerio del Interior	SERVICIOS DE CONSTRUCCION DE EDIFICIOS COMERCIALES Y DE OFICINAS	Commodity	SERVICIO DE MANTENIMIENTO DE INFRAESTRUCTURA DE COMISARIAS	17,802,910.87
Ministerio del Interior	SERVICIOS DE MANTENIMIENTO Y REPARACION DE EQUIPOS DE FABRICACION	Commodity	SERVICIO DE MANTENIMIENTO CORRECTIVO DE SISTEMA CONTRA INCENDIO	5,762,078.21

Continúa

MINISTERIOS / PCM	DESCRIPCIÓN CLASE	CUADRANTE (Nivel clase)	ITEMCUBSO1/	Total en Soles
Ministerio del Interior	UNIFORMES	Commodity	UNIFORME CAMUFLADO DIGITALIZADO PARA CABALLERO	39,510,671.40
Ministerio del Interior	UNIFORMES	Commodity	UNIFORME DE DRIL TIPO COMANDO PARA CABALLERO	10,902,068.97
Ministerio del Interior	VEHICULOS DE TRANSPORTE DE PRODUCTOS Y MATERIALES	Commodity	CAMION PORTATROPA	7,310,762.43
Presidencia del Consejo de Ministros	ADMINISTRACION PUBLICA	Rutinario	SERVICIO ESPECIALIZADO EN GESTION DE PROCESOS ADMINISTRATIVOS	8,576,857.53
Presidencia del Consejo de Ministros	COMPUTADORAS	Commodity	SERVIDOR TIPO BLADE CON 02 PROCESADORES DE 2.2 GHZ, MEMORIA RAM 128 GB, 02 DISCOS DUROS 300 GB	5,076,099.59
Presidencia del Consejo de Ministros	COMPUTADORAS	Commodity	SERVIDOR TIPO BLADE CON PROCESADOR DE 2.1 GHZ, MEMORIA RAM 512 GB, DISCO DURO 300 GB	7,963,723.03
Presidencia del Consejo de Ministros	COMPUTADORAS	Commodity	SERVIDOR TIPO BLADE CON PROCESADOR DE 2.2 GHZ, MEMORIA RAM 128 GB, DISCO DURO 600 GB	11,400,585.35
Presidencia del Consejo de Ministros	COMPUTADORAS	Commodity	SERVIDOR TIPO BLADE CON PROCESADOR DE 2.4 GHZ, MEMORIA RAM 4 GB, DISCO DURO 300 GB	3,547,091.67
Presidencia del Consejo de Ministros	COMPUTADORAS	Commodity	SERVIDOR TIPO BLADE CON PROCESADOR DE 2.6 GHZ, MEMORIA RAM 256 GB, 2 DISCO DURO 300 GB	3,225,420.21
Presidencia del Consejo de Ministros	COMPUTADORAS	Commodity	SERVIDOR TIPO RACK CON PROCESADOR DE 1.7 GHZ, MEMORIA RAM 32 GB, DISCO DURO 1TB, 1 RU	18,849,180.14
Presidencia del Consejo de Ministros	COMPUTADORAS	Commodity	SERVIDOR TIPO RACK CON PROCESADOR DE 10 NUCLEOS, 2.1 GHZ, MEMORIA RAM 128 GB, 2 RU	16,010,869.56

Continúa

MINISTERIOS / PCM	DESCRIPCIÓN CLASE	CUADRANTE (Nivel clase)	ITEMCUBSO1/.	Total en Soles
Presidencia del Consejo de Ministros	COMPUTADORAS	Commodity	SERVIDOR TIPO RACK CON PROCESADOR DE 2.2 GHZ, MEMORIA RAM 16 GB, DISCO DURO 1TB, 1 RU	3,293,609.14
Presidencia del Consejo de Ministros	COMPUTADORAS	Commodity	SERVIDOR TIPO RACK CON PROCESADOR DE 2.3 GHZ, MEMORIA RAM 64 GB, DISCO DURO 4 TB, 1 RU	4,038,785.14
Presidencia del Consejo de Ministros	COMPUTADORAS	Commodity	SERVIDOR TIPO RACK CON PROCESADOR DE 2.4 GHZ, MEMORIA RAM 128 GB, DISCO DURO 1TB, 1 RU	12,559,483.43
Presidencia del Consejo de Ministros	COMPUTADORAS	Commodity	SERVIDOR TIPO RACK CON PROCESADOR DE 2.4 GHZ, MEMORIA RAM 512 GB, DISCO DURO 4 TB, 1 RU	3,227,610.00
Presidencia del Consejo de Ministros	COMPUTADORAS	Commodity	SERVIDOR TIPO RACK CON PROCESADOR DE 24 NUCLEOS, 2.1 GHZ, MEMORIA RAM 1.5 TB, 2 RU	5,741,950.00
Presidencia del Consejo de Ministros	COMPUTADORAS	Commodity	SERVIDOR TIPO RACK CON PROCESADOR DE 3.0 GHZ, MEMORIA RAM 48 GB, DISCO DURO 1TB, 2 RU	6,418,478.61
Presidencia del Consejo de Ministros	COMPUTADORAS	Commodity	SERVIDOR TIPO RACK CON PROCESADOR DE 3.3 GHZ, MEMORIA RAM 1024 GB, DISCO DURO 4 TB, 1 RU	3,219,389.00
Presidencia del Consejo de Ministros	COMPUTADORAS	Commodity	SERVIDOR TIPO RACK CON PROCESADOR DE 3.5 GHZ, MEMORIA RAM 32 GB, DISCO DURO 1TB, 1 RU	20,681,519.26
Presidencia del Consejo de Ministros	COMPUTADORAS	Commodity	SERVIDOR TIPO RACK CON PROCESADOR DE 3.8 GHZ, MEMORIA RAM 1024GB, DISCO DURO 2TB, 2RU	5,030,512.99

Continúa

MINISTERIOS / PCM	DESCRIPCIÓN CLASE	CUADRANTE (Nivel clase)	ITEMCUBSO1/.	Total en Soles
Presidencia del Consejo de Ministros	COMPUTADORAS	Commodity	TABLETA 1.4 GHZ 16 GB DE 2 GB RAM PANTALLA 8 IN	216,290,389.24
Presidencia del Consejo de Ministros	COMPUTADORAS	Commodity	TABLETA 1.7 GHZ 64 GB DE 4 GB RAM PANTALLA 10.5 IN	271,128,000.00
Presidencia del Consejo de Ministros	COMPUTADORAS	Commodity	TABLETA 1.8 GHZ 32 GB DE 3 GB RAM PANTALLA 10.5 IN	319,191,972.46
Presidencia del Consejo de Ministros	COMPUTADORAS	Commodity	TABLETA 2.0 GHZ 32 GB DE 3 GB RAM PANTALLA 10.1 IN	9,219,551.56
Presidencia del Consejo de Ministros	COMUNICACION TELEFONICA LOCAL Y DE LARGA DISTANCIA	Commodity	SERVICIO DE ATENCION AL CLIENTE VIA TELEFONICA	4,562,834.10
Presidencia del Consejo de Ministros	COMUNICACION TELEFONICA LOCAL Y DE LARGA DISTANCIA	Commodity	SERVICIO DE ENLACE DE TELECOMUNICACIONES	33,501,113.81
Presidencia del Consejo de Ministros	COMUNICACION TELEFONICA LOCAL Y DE LARGA DISTANCIA	Commodity	SERVICIO DE MESA DE AYUDA	37,320,766.43
Presidencia del Consejo de Ministros	COMUNICACION TELEFONICA LOCAL Y DE LARGA DISTANCIA	Commodity	SERVICIO DE TELEFONIA FIJA ANALOGICA	10,873,291.25
Presidencia del Consejo de Ministros	COMUNICACION TELEFONICA LOCAL Y DE LARGA DISTANCIA	Commodity	SERVICIO DE TELEFONIA FIJA DIGITAL	23,243,848.99
Presidencia del Consejo de Ministros	COMUNICACION TELEFONICA LOCAL Y DE LARGA DISTANCIA	Commodity	SERVICIO DE TELEFONIA IP	9,405,220.61
Presidencia del Consejo de Ministros	EQUIPO DE SEGURIDAD DE RED	Commodity	EQUIPO FIREWALL DE SEGURIDAD PARA RED	14,722,908.30
Presidencia del Consejo de Ministros	EQUIPO DE SEGURIDAD DE RED	Commodity	PLATAFORMA UNIFICADA DE COMPUTO PARA CAPACITACION EN TECNOLOGIAS DE LA INFORMACION	10,086,362.09

Continúa



MINISTERIOS / PCM	DESCRIPCIÓN CLASE	CUADRANTE (Nivel clase)	ITEMCUBSO1/	Total en Soles
Presidencia del Consejo de Ministros	EQUIPO DE SEGURIDAD DE RED	Commodity	SISTEMA DE PROTECCION Y SEGURIDAD PARA RED - FIREWALL	13,035,624.18
Presidencia del Consejo de Ministros	EQUIPO DE SEGURIDAD DE RED	Commodity	SOLUCION DE SEGURIDAD PERIMETRAL PARA APLICACIONES WEB	13,792,000.90
Presidencia del Consejo de Ministros	EQUIPO DE SEGURIDAD DE RED	Commodity	SOLUCION PARA CENTRO DE DATOS (DATA CENTER)	52,676,202.90
Presidencia del Consejo de Ministros	EQUIPO DE SEGURIDAD DE RED	Commodity	SOLUCION TECNOLOGICA DE REDES Y TELECOMUNICACION	233,644,352.56
Presidencia del Consejo de Ministros	EQUIPO DE SERVICIO DE RED	Commodity	LIBRERIA DE CINTAS DE ALMACENAMIENTO	6,648,491.77
Presidencia del Consejo de Ministros	EQUIPO DE SERVICIO DE RED	Commodity	SISTEMA DE ALMACENAMIENTO DE DISCOS EXTERNOS	32,851,828.35
Presidencia del Consejo de Ministros	EQUIPO DE SERVICIO DE RED	Commodity	SOLUCION DE ALMACENAMIENTO EXTERNO	33,740,320.46
Presidencia del Consejo de Ministros	EQUIPO DE SERVICIO DE RED	Commodity	SOLUCION DE ALMACENAMIENTO EXTERNO DAS - DIRECT ATTACHED STORAGE	3,400,725.60
Presidencia del Consejo de Ministros	EQUIPO DE SERVICIO DE RED	Commodity	SOLUCION DE ALMACENAMIENTO EXTERNO NAS - NETWORK ATTACHED STORAGE	6,994,399.61
Presidencia del Consejo de Ministros	EQUIPO DE SERVICIO DE RED	Commodity	SOLUCION DE ALMACENAMIENTO EXTERNO SAN - STORAGE AREA NETWORK	12,080,053.59
Presidencia del Consejo de Ministros	EQUIPO DE SERVICIO DE RED	Commodity	SOLUCION DE ARQUITECTURA DE ALTA DISPONIBILIDAD PARA BASE DE DATOS	11,815,851.06
Presidencia del Consejo de Ministros	EQUIPO DE SERVICIO DE RED	Commodity	SWITCH DE RED ESCRITORIO DE 8 PUERTOS 10/100	5,598,258.26

Continúa

MINISTERIOS / PCM	DESCRIPCIÓN CLASE	CUADRANTE (Nivel clase)	ITEMCUBSO1/.	Total en Soles
Presidencia del Consejo de Ministros	EQUIPO DE SERVICIO DE RED	Commodity	SWITCH DE RED PERIMETRAL PARA RACK DE 19 IN DE 24 PUERTOS 10/100/1000	11,162,884.37
Presidencia del Consejo de Ministros	EQUIPO DE SERVICIO DE RED	Commodity	SWITCH DE RED PERIMETRAL PARA RACK DE 19 IN DE 48 PUERTOS 10/100/1000	7,809,800.89
Presidencia del Consejo de Ministros	EQUIPO DE SERVICIO DE RED	Commodity	SWITCH DE RED TRONCAL PARA RACK DE 19 IN DE 24 PUERTOS 10/100/1000	7,257,801.12
Presidencia del Consejo de Ministros	EQUIPO DE SERVICIO DE RED	Commodity	SWITCH DE RED TRONCAL PARA RACK DE 19 IN DE 48 PUERTOS 10/100/1000	5,332,895.64
Presidencia del Consejo de Ministros	EQUIPO DE SERVICIO DE RED	Commodity	SWITCH PARA RED DE 24 PUERTOS	7,562,984.74
Presidencia del Consejo de Ministros	EQUIPO DE SERVICIO DE RED	Commodity	SWITCH PARA RED DE 48 PUERTOS	10,135,805.65
Presidencia del Consejo de Ministros	EQUIPO DE SERVICIO DE RED	Commodity	SWITCH PARA RED DE 48 PUERTOS CAPA 2 Y 3	4,840,848.89
Presidencia del Consejo de Ministros	EQUIPO DE SERVICIO DE RED	Commodity	SWITCH PARA RED DE 48 PUERTOS TIPO CAPA 3	5,023,143.32
Presidencia del Consejo de Ministros	EQUIPO DE SERVICIO DE RED	Commodity	SWITCH PARA RED TIPO SAN	10,379,697.87
Presidencia del Consejo de Ministros	FOTOGRAFOS Y DIRECTORES DE FOTOGRAFIA	Commodity	SERVICIO DE ESCANEADO Y DIGITALIZACION	56,527,256.66
Presidencia del Consejo de Ministros	GESTION DE PROYECTOS	Commodity	SERVICIO DE ASISTENCIA TECNICA EN IMPLEMENTACION PARA ADMINISTRACION DE CENTRO DE ATENCION AL USUARIO	3,854,412.70
Presidencia del Consejo de Ministros	HOTELES, MOTELES Y HOSTALES	Rutinario	SERVICIO DE ALOJAMIENTO	27,831,636.69

Continúa

MINISTERIOS / PCM	DESCRIPCIÓN CLASE	CUADRANTE (Nivel clase)	ITEMCUBSO1/.	Total en Soles
Presidencia del Consejo de Ministros	INGENIERIA CIVIL	Commodity	SERVICIO DE ELABORACION DE EXPEDIENTE TECNICO EQUIPAMIENTO NETWORKING, TELEFONIA IP Y CABLEADO	9,876,253.48
Presidencia del Consejo de Ministros	INGENIERIA DE SOFTWARE O HARDWARE	Commodity	CONSULTORIA PARA SOFTWARE FACTORY	3,174,200.01
Presidencia del Consejo de Ministros	INGENIERIA DE SOFTWARE O HARDWARE	Commodity	SERVICIO DE ACTUALIZACION DE SOFTWARE	11,484,252.39
Presidencia del Consejo de Ministros	INGENIERIA DE SOFTWARE O HARDWARE	Commodity	SERVICIO DE DESARROLLO DE SISTEMA INFORMATICO	95,274,469.23
Presidencia del Consejo de Ministros	INGENIERIA DE SOFTWARE O HARDWARE	Commodity	SERVICIO DE ELABORACION DE CONTENIDOS PARA PLATAFORMA WEB	4,136,041.18
Presidencia del Consejo de Ministros	INGENIERIA DE SOFTWARE O HARDWARE	Commodity	SERVICIO DE HOUSING DE SERVIDORES	28,329,389.29
Presidencia del Consejo de Ministros	INGENIERIA DE SOFTWARE O HARDWARE	Commodity	SERVICIO DE HOUSING PARA SERVIDORES	50,779,106.00
Presidencia del Consejo de Ministros	INGENIERIA DE SOFTWARE O HARDWARE	Commodity	SERVICIO DE IMPLEMENTACION DE BASE DE DATOS DE SISTEMAS ELECTRICOS	3,447,821.97
Presidencia del Consejo de Ministros	INGENIERIA DE SOFTWARE O HARDWARE	Commodity	SERVICIO DE IMPLEMENTACION DE SISTEMA DE SUPERVISION Y AUTOMATIZACION INDUSTRIAL (SCADA)	49,428,006.72
Presidencia del Consejo de Ministros	INGENIERIA DE SOFTWARE O HARDWARE	Commodity	SERVICIO DE PLATAFORMA PARA ENVIO DE CORREOS MASIVOS	4,758,752.46
Presidencia del Consejo de Ministros	ORGANIZACIONES BENEFICAS	Commodity	SERVICIOS DE ASISTENCIA DE AYUDA INTERNACIONAL	565,948,398.00
Presidencia del Consejo de Ministros	PUBLICACIONES IMPRESAS	Commodity	SUSCRIPCION A BASE DE DATOS DE INTELIGENCIA COMERCIAL	13,193,767.32

Continúa

MINISTERIOS / PCM	DESCRIPCIÓN CLASE	CUADRANTE (Nivel clase)	ITEMCUBSO1/.	Total en Soles
Presidencia del Consejo de Ministros	PUBLICACIONES IMPRESAS	Commodity	SUSCRIPCION A BASE DE DATOS SOBRE TEMAS DE TECNOLOGIAS DE INFORMACION Y COMUNICACION	4,457,167.15
Presidencia del Consejo de Ministros	PUBLICACIONES IMPRESAS	Commodity	SUSCRIPCION A SOFTWARE AS A SERVICES	4,340,415.99
Presidencia del Consejo de Ministros	PUBLICACIONES IMPRESAS	Commodity	SUSCRIPCION DE BASE DE DATOS EN LA NUBE	8,541,563.67
Presidencia del Consejo de Ministros	PUBLICACIONES IMPRESAS	Commodity	SUSCRIPCION DE SOFTWARE DE SEGURIDAD DE APLICACIONES	3,927,817.92
Presidencia del Consejo de Ministros	PUBLICIDAD EN RADIO Y TELEVISION	Commodity	SERVICIO DE PUBLICIDAD EN REDES SOCIALES	12,840,810.06
Presidencia del Consejo de Ministros	PUBLICIDAD EN RADIO Y TELEVISION	Commodity	SERVICIO DE PUBLICIDAD EN PAGINA WEB	38,738,861.98
Presidencia del Consejo de Ministros	SERVICIO DE ARRENDAMIENTO O ALQUILER DE LICENCIAS PARA SOFTWARE DE COMPUTADORAS	Commodity	SERVICIO DE RENOVACION DE LICENCIA DE FILTRO DE CONTENIDO WEB	6,427,416.22
Presidencia del Consejo de Ministros	SERVICIO DE ARRENDAMIENTO O ALQUILER DE LICENCIAS PARA SOFTWARE DE COMPUTADORAS	Commodity	SERVICIO DE RENOVACION DE LICENCIA DE SISTEMA DE PROTECCION Y SEGURIDAD PARA RED - FIREWALL	4,184,244.50
Presidencia del Consejo de Ministros	SERVICIO DE ARRENDAMIENTO O ALQUILER DE LICENCIAS PARA SOFTWARE DE COMPUTADORAS	Commodity	SERVICIO DE RENOVACION DE LICENCIA DE SOFTWARE ANTIVIRUS	6,257,913.80
Presidencia del Consejo de Ministros	SERVICIO DE ARRENDAMIENTO O ALQUILER DE LICENCIAS PARA SOFTWARE DE COMPUTADORAS	Commodity	SERVICIO DE RENOVACION DE LICENCIA DE SOFTWARE DE ADMINISTRACION DE BASE DE DATOS	5,909,782.93
Presidencia del Consejo de Ministros	SERVICIO DE ARRENDAMIENTO O ALQUILER DE LICENCIAS PARA SOFTWARE DE COMPUTADORAS	Commodity	SERVICIO DE RENOVACION DE LICENCIA DE SOFTWARE DE GESTION DE CONTENIDOS	11,551,231.55

Continúa

MINISTERIOS / PCM	DESCRIPCIÓN CLASE	CUADRANTE (Nivel clase)	ITEMCUBSO1/.	Total en Soles
Presidencia del Consejo de Ministros	SERVICIO DE ARRENDAMIENTO O ALQUILER DE LICENCIAS PARA SOFTWARE DE COMPUTADORAS	Commodity	SERVICIO DE RENOVACION DE LICENCIA DE SOFTWARE DE SISTEMA OPERATIVO PARA CLIENTE(USUARIO)	12,646,169.72
Presidencia del Consejo de Ministros	SERVICIO DE ARRENDAMIENTO O ALQUILER DE LICENCIAS PARA SOFTWARE DE COMPUTADORAS	Commodity	SERVICIO DE RENOVACION DE LICENCIA DE SOFTWARE OFIMATICA	13,809,761.39
Presidencia del Consejo de Ministros	SERVICIO DE ARRENDAMIENTO O ALQUILER DE LICENCIAS PARA SOFTWARE DE COMPUTADORAS	Commodity	SERVICIO DE RENOVACION LICENCIA DE SOFTWARE DE ADMINISTRACION DE BASE DE DATOS	6,223,892.18
Presidencia del Consejo de Ministros	SERVICIO DE ARRENDAMIENTO O ALQUILER DE LICENCIAS PARA SOFTWARE DE COMPUTADORAS	Commodity	SERVICIO DE RENOVACION LICENCIA DE SOFTWARE DE AUDITORIA DE BASE DE DATOS (AUDIT COMMAND LANGUAGE-ACL)	4,326,821.64
Presidencia del Consejo de Ministros	SERVICIO DE ARRENDAMIENTO O ALQUILER DE PLATAFORMA O EQUIPO DE RED MULTIMEDIA O DATA VOICE	Commodity	SERVICIO DE ALQUILER DE COMPUTADORA DE ESCRITORIO	54,292,674.51
Presidencia del Consejo de Ministros	SERVICIOS DE ADMINISTRACION DE SISTEMAS Y COMPONENTES DE SISTEMAS	Commodity	SERVICIO DE CONFIGURACION DE AMBIENTE DE DESARROLLO DE BASE DE DATOS EN LA NUBE	3,171,118.55
Presidencia del Consejo de Ministros	SERVICIOS DE ADMINISTRACION DE SISTEMAS Y COMPONENTES DE SISTEMAS	Commodity	SERVICIO DE MANTENIMIENTO Y SOPORTE DE INFRAESTRUCTURA TI	15,046,708.12
Presidencia del Consejo de Ministros	SERVICIOS DE ADMINISTRACION DE SISTEMAS Y COMPONENTES DE SISTEMAS	Commodity	SERVICIO DE SOPORTE FUNCIONAL DE SISTEMAS BACK OFFICE	7,193,716.64
Presidencia del Consejo de Ministros	SERVICIOS DE ADMINISTRACION DE SISTEMAS Y COMPONENTES DE SISTEMAS	Commodity	SERVICIO DE SOPORTE INFORMATICO	53,371,714.02
Presidencia del Consejo de Ministros	SERVICIOS DE ADMINISTRACION DE SISTEMAS Y COMPONENTES DE SISTEMAS	Commodity	SERVICIO DE SOPORTE TECNICO DE EQUIPOS DE COMPUTO, ALMACENAMIENTO Y RESPALDO	5,143,692.92

Continúa

MINISTERIOS / PCM	DESCRIPCIÓN CLASE	CUADRANTE (Nivel clase)	ITEMCUBSO1/.	Total en Soles
Presidencia del Consejo de Ministros	SERVICIOS DE ADMINISTRACION DE SISTEMAS Y COMPONENTES DE SISTEMAS	Commodity	SERVICIO DE SOPORTE TECNICO PARA ATENCION DE INCIDENCIAS	8,415,187.13
Presidencia del Consejo de Ministros	SERVICIOS DE ADMINISTRACION DE SISTEMAS Y COMPONENTES DE SISTEMAS	Commodity	SERVICIO DE SOPORTE TECNICO PARA PLATAFORMA TECNOLOGICA DE PORTAL WEB	7,908,104.67
Presidencia del Consejo de Ministros	SERVICIOS DE ADMINISTRACION DE SISTEMAS Y COMPONENTES DE SISTEMAS	Commodity	SERVICIO DE SOPORTE Y MANTENIMIENTO DE LICENCIA DE APLICACIONES WEB	3,205,664.96
Presidencia del Consejo de Ministros	SERVICIOS DE ADMINISTRACION DE SISTEMAS Y COMPONENTES DE SISTEMAS	Commodity	SERVICIO DE SOPORTE Y MANTENIMIENTO DE LICENCIA DE SOFTWARE DE ADMINISTRACION DE CONTENIDOS	14,079,732.79
Presidencia del Consejo de Ministros	SERVICIOS DE ADMINISTRACION DE SISTEMAS Y COMPONENTES DE SISTEMAS	Commodity	SERVICIO DE SOPORTE Y MANTENIMIENTO DE LICENCIA DE SOFTWARE DE GESTION DE BASE DE DATOS	84,762,958.57
Presidencia del Consejo de Ministros	SERVICIOS DE ADMINISTRACION DE SISTEMAS Y COMPONENTES DE SISTEMAS	Commodity	SERVICIO DE SOPORTE Y MANTENIMIENTO DE LICENCIA DE SOFTWARE DE GESTION DE PROCESOS (BPM)	7,708,789.94
Presidencia del Consejo de Ministros	SERVICIOS DE ADMINISTRACION DE SISTEMAS Y COMPONENTES DE SISTEMAS	Commodity	SERVICIO DE SOPORTE Y MANTENIMIENTO DE LICENCIA DE SOFTWARE DE GESTION DE TECNOLOGIAS DE INFORMACION	80,276,767.60
Presidencia del Consejo de Ministros	SERVICIOS DE ADMINISTRACION DE SISTEMAS Y COMPONENTES DE SISTEMAS	Commodity	SERVICIO DE SOPORTE Y MANTENIMIENTO DE LICENCIA DE SOFTWARE DE INTEGRACIONES CON SAP-ERP PARA USUARIOS	9,459,917.04
Presidencia del Consejo de Ministros	SERVICIOS DE ADMINISTRACION DE SISTEMAS Y COMPONENTES DE SISTEMAS	Commodity	SERVICIO DE SOPORTE Y MANTENIMIENTO DE LICENCIA DE SOFTWARE DE INTELIGENCIA DE NEGOCIOS	5,623,679.15

Continúa

MINISTERIOS / PCM	DESCRIPCIÓN CLASE	CUADRANTE (Nivel clase)	ITEMCUBSO1/.	Total en Soles
Presidencia del Consejo de Ministros	SERVICIOS DE ADMINISTRACION DE SISTEMAS Y COMPONENTES DE SISTEMAS	Commodity	SERVICIO DE SOPORTE Y MANTENIMIENTO DE LICENCIA DE SOFTWARE DE MENSAJERIA PARA APLICACIONES	6,760,793.41
Presidencia del Consejo de Ministros	SERVICIOS DE ADMINISTRACION DE SISTEMAS Y COMPONENTES DE SISTEMAS	Commodity	SERVICIO DE SOPORTE Y MANTENIMIENTO DE LICENCIA DE SOFTWARE DE MOTOR DE BASE DE DATOS	20,537,825.38
Presidencia del Consejo de Ministros	SERVICIOS DE ADMINISTRACION DE SISTEMAS Y COMPONENTES DE SISTEMAS	Commodity	SERVICIO DE SOPORTE Y MANTENIMIENTO DE LICENCIA DE SOFTWARE DE MOTOR DE BASE DE DATOS PARA SERVIDOR	4,143,385.99
Presidencia del Consejo de Ministros	SERVICIOS DE ADMINISTRACION DE SISTEMAS Y COMPONENTES DE SISTEMAS	Commodity	SERVICIO DE SOPORTE Y MANTENIMIENTO DE LICENCIA DE SOFTWARE DE OFIMATICA	14,850,322.25
Presidencia del Consejo de Ministros	SERVICIOS DE ADMINISTRACION DE SISTEMAS Y COMPONENTES DE SISTEMAS	Commodity	SERVICIO DE SOPORTE Y MANTENIMIENTO DE LICENCIA DE SOFTWARE DE SEGURIDAD INFORMATICA	15,969,703.49
Presidencia del Consejo de Ministros	SERVICIOS DE ADMINISTRACION DE SISTEMAS Y COMPONENTES DE SISTEMAS	Commodity	SERVICIO DE SOPORTE Y MANTENIMIENTO DE LICENCIA DE SOFTWARE DE SERVIDOR	11,475,310.83
Presidencia del Consejo de Ministros	SERVICIOS DE ADMINISTRACION DE SISTEMAS Y COMPONENTES DE SISTEMAS	Commodity	SERVICIO DE SOPORTE Y MANTENIMIENTO DE LICENCIA DE SOFTWARE DE SERVIDOR DE APLICACIONES	8,358,796.92
Presidencia del Consejo de Ministros	SERVICIOS DE ADMINISTRACION DE SISTEMAS Y COMPONENTES DE SISTEMAS	Commodity	SERVICIO DE SOPORTE Y MANTENIMIENTO DE LICENCIA DE SOFTWARE DE SERVIDOR DE APLICACIONES (WEBLOGIC)	8,098,082.16
Presidencia del Consejo de Ministros	SERVICIOS DE ADMINISTRACION DE SISTEMAS Y COMPONENTES DE SISTEMAS	Commodity	SERVICIO DE SOPORTE Y MANTENIMIENTO DE LICENCIA DE SOFTWARE DE SISTEMA OPERATIVO	15,065,989.04

Continúa

MINISTERIOS / PCM	DESCRIPCIÓN CLASE	CUADRANTE (Nivel clase)	ITEMCUBSO1/.	Total en Soles
Presidencia del Consejo de Ministros	SERVICIOS DE ADMINISTRACION DE SISTEMAS Y COMPONENTES DE SISTEMAS	Commodity	SERVICIO DE SOPORTE Y MANTENIMIENTO DE LICENCIA DE SOFTWARE DE VIRTUALIZACION	5,985,208.88
Presidencia del Consejo de Ministros	SERVICIOS DE ADMINISTRACION DE SISTEMAS Y COMPONENTES DE SISTEMAS	Commodity	SERVICIO DE SOPORTE Y MANTENIMIENTO DE SISTEMA DE INFORMACION ADMINISTRATIVO	5,661,658.17
Presidencia del Consejo de Ministros	SERVICIOS DE ADMINISTRACION DE SISTEMAS Y COMPONENTES DE SISTEMAS	Commodity	SERVICIO DE SOPORTE Y MANTENIMIENTO DE SISTEMA DE INFORMACION GEOGRAFICA	5,247,149.87
Presidencia del Consejo de Ministros	SERVICIOS DE ADMINISTRACION DE SISTEMAS Y COMPONENTES DE SISTEMAS	Commodity	SERVICIO DE SOPORTE Y MANTENIMIENTO DE SOFTWARE DE MONITOREO DE REDES	4,384,511.24
Presidencia del Consejo de Ministros	SERVICIOS DE ADMINISTRACION DE SISTEMAS Y COMPONENTES DE SISTEMAS	Commodity	SERVICIO DE SOPORTE Y MANTENIMIENTO DE SOFTWARE PARA MONITOREO DE SERVIDORES	20,759,163.77
Presidencia del Consejo de Ministros	SERVICIOS DE ADMINISTRACION DE SISTEMAS Y COMPONENTES DE SISTEMAS	Commodity	SERVICIO DE SUSCRIPCION DE SOFTWARE PARA ALMACEN DE ESTRUCTURA DE DATOS CACHE Y AGENTE DE MENSAJES	3,668,440.00
Presidencia del Consejo de Ministros	SERVICIOS DE ADMINISTRACION DE SISTEMAS Y COMPONENTES DE SISTEMAS	Commodity	SERVICIO DE SUSCRIPCION Y SOPORTE TECNICO DE SOFTWARE DE BASE DE DATOS NOSQL	11,125,273.68
Presidencia del Consejo de Ministros	SERVICIOS DE APOYO A LA GESTION	Commodity	SERVICIO DE MONITOREO DE ATENCION DE CONSULTAS	14,008,722.59
Presidencia del Consejo de Ministros	SERVICIOS DE COMUNICACION MASIVA	Commodity	SERVICIO DE ENLACE DE DATOS	9,492,605.69
Presidencia del Consejo de Ministros	SERVICIOS DE COMUNICACION MASIVA	Commodity	SERVICIO DE INTERNET IP	207,649,262.53

Continúa



MINISTERIOS / PCM	DESCRIPCIÓN CLASE	CUADRANTE (Nivel clase)	ITEMCUBSO1/.	Total en Soles
Presidencia del Consejo de Ministros	SERVICIOS DE COMUNICACION MASIVA	Commodity	SERVICIO DE INTERNET IP VPN	47,147,163.02
Presidencia del Consejo de Ministros	SERVICIOS DE CONSULTORIA EN GESTION CORPORATIVA Y COMERCIAL	Commodity	CONSULTORIA EN SISTEMA DE GESTION POR PROCESOS	7,054,092.80
Presidencia del Consejo de Ministros	SERVICIOS DE CONSULTORIA EN GESTION CORPORATIVA Y COMERCIAL	Commodity	CONSULTORIA PARA IMPLEMENTACION DE PLATAFORMA VIRTUAL	8,431,435.88
Presidencia del Consejo de Ministros	SERVICIOS DE CONSULTORIA EN GESTION CORPORATIVA Y COMERCIAL	Commodity	SERVICIO DE APLICACION DE INSTRUMENTOS PARA RECOJO DE INFORMACION DE CAMPO	9,360,280.00
Presidencia del Consejo de Ministros	SERVICIOS DE CONSULTORIA EN GESTION CORPORATIVA Y COMERCIAL	Commodity	SERVICIO DE IMPLEMENTACION DE ESTANDARES PARA MEJORAR LA ATENCION AL USUARIO	4,090,091.39
Presidencia del Consejo de Ministros	SERVICIOS DE CONSULTORIA EN GESTION CORPORATIVA Y COMERCIAL	Commodity	SERVICIO DE IMPLEMENTACION DE PROCESOS DE GESTION PARA APLICATIVO INFORMATICO	3,433,786.19
Presidencia del Consejo de Ministros	SERVICIOS DE CONSULTORIA EN GESTION CORPORATIVA Y COMERCIAL	Commodity	SERVICIO DE IMPLEMENTACION DE PROGRAMA DE CAPACITACION	24,104,369.56
Presidencia del Consejo de Ministros	SERVICIOS DE CONSULTORIA EN GESTION CORPORATIVA Y COMERCIAL	Commodity	SERVICIO DE MEDICION DE LINEA BASE DE REQUERIMIENTO E INCIDENTES PARA SOPORTE INFORMATICO	5,157,995.10
Presidencia del Consejo de Ministros	SERVICIOS DE CONSULTORIA EN GESTION CORPORATIVA Y COMERCIAL	Commodity	SERVICIO DE PLANIFICACION, ORGANIZACION, PRODUCCION Y EJECUCION DE PUBLICIDAD EN LINEA PARA LA PROMOCION DIRECTA DE SERVICIOS	64,510,889.64
Presidencia del Consejo de Ministros	SERVICIOS DE CONSULTORIA EN GESTION CORPORATIVA Y COMERCIAL	Commodity	SERVICIO DE SEGUIMIENTO Y COORDINACION DE ACTIVIDADES ADMINISTRATIVAS	62,637,762.91
Presidencia del Consejo de Ministros	SERVICIOS DE CONSULTORIA EN GESTION CORPORATIVA Y COMERCIAL	Commodity	SERVICIO DE SUPERVISION DE PLATAFORMA PARA ATENCION AL CLIENTE	16,279,537.39

Continúa

MINISTERIOS / PCM	DESCRIPCIÓN CLASE	CUADRANTE (Nivel clase)	ITEMCUBSO1/.	Total en Soles
Presidencia del Consejo de Ministros	SERVICIOS DE CONSULTORIA EN GESTION CORPORATIVA Y COMERCIAL	Commodity	SERVICIO DE SUPERVISION, MONITOREO Y EVALUACION DE PLANES OPERATIVOS	4,093,245.31
Presidencia del Consejo de Ministros	SERVICIOS DE DATOS	Commodity	SERVICIO DE ACTUALIZACION DE PLATAFORMA VIRTUAL Y PAGINA WEB	8,172,779.04
Presidencia del Consejo de Ministros	SERVICIOS DE DATOS	Commodity	SERVICIO DE ALOJAMIENTO, ALMACENAMIENTO Y RESPALDO EN LA NUBE.	56,506,876.39
Presidencia del Consejo de Ministros	SERVICIOS DE DATOS	Commodity	SERVICIO DE MIGRACION DE BASE DE DATOS	3,603,148.43
Presidencia del Consejo de Ministros	SERVICIOS DE DATOS	Commodity	SERVICIO DE SUSCRIPCION A LICENCIA DE SOFTWARE PARA ARQUITECTURA	4,221,101.96
Presidencia del Consejo de Ministros	SERVICIOS DE GESTION DE ACCESO	Rutinario	SERVICIO DE PRUEBAS DE CALIDAD DE SISTEMA INFORMATICO	17,794,537.87
Presidencia del Consejo de Ministros	SERVICIOS DE GESTION DE ACCESO	Rutinario	SUSCRIPCION ANUAL A BASE DE DATOS BIBLIOGRAFICA	4,263,420.04
Presidencia del Consejo de Ministros	SERVICIOS DE INTERNET	Commodity	SERVICIO DE CORREO ELECTRONICO	31,992,318.68
Presidencia del Consejo de Ministros	SERVICIOS DE INTERNET	Commodity	SERVICIO DE CORREO ELECTRONICO Y HERRAMIENTAS DE COLABORACION EN LA NUBE	33,938,944.65
Presidencia del Consejo de Ministros	SERVICIOS DE INTERNET	Commodity	SERVICIO DE INTERCONEXION DE DATOS POR FIBRA OPTICA CON TECNOLOGIA METRO ETHERNET O IP/MPLS.	21,254,175.40
Presidencia del Consejo de Ministros	SERVICIOS DE INTERNET	Commodity	SERVICIO DE MENSAJERIA ELECTRONICA EN LA NUBE	20,223,613.54

Continúa

MINISTERIOS / PCM	DESCRIPCIÓN CLASE	CUADRANTE (Nivel clase)	ITEMCUBSO1/	Total en Soles
Presidencia del Consejo de Ministros	SERVICIOS DE INTERNET	Commodity	SERVICIO DE TRANSFERENCIA DE VOZ Y DATOS POR TIERRA (FIBRA OPTICA) CON TECNOLOGIA METRO ETHERNET O IP/MPLS.	5,224,164.76
Presidencia del Consejo de Ministros	SERVICIOS DE MANTENIMIENTO Y REPARACION DE EQUIPOS DE FABRICACION	Commodity	SERVICIO DE MANTENIMIENTO PREVENTIVO DE EQUIPOS ELECTRONICOS	9,827,532.76
Presidencia del Consejo de Ministros	SERVICIOS DE NOTICIAS Y PUBLICIDAD	Rutinario	SERVICIO DE LINEA DE CONTINGENCIA PARA TRANSMISION DE DATOS	37,171,045.76
Presidencia del Consejo de Ministros	SERVICIOS DE ORGANIZACION DE TRANSPORTE	Rutinario	SERVICIO DE TRASLADO DE EQUIPOS DE COMPUTO	5,177,301.28
Presidencia del Consejo de Ministros	SERVICIOS DE REPARACION Y MANTENIMIENTO DE INFRAESTRUCTURAS	Commodity	SERVICIO DE MANTENIMIENTO DE REDES DE TELECOMUNICACION	81,886,657.83
Presidencia del Consejo de Ministros	SERVICIOS DE SEGUROS PARA ESTRUCTURAS, PROPIEDADES Y POSESIONES	Commodity	SERVICIO DE GARANTIA EXTENDIDA	12,605,016.28
Presidencia del Consejo de Ministros	SERVICIOS PERSONALES TEMPORALES	Commodity	SERVICIO DE ATENCION AL CLIENTE	95,368,685.55
Presidencia del Consejo de Ministros	SERVICIOS PERSONALES TEMPORALES	Commodity	SERVICIO DE DESARROLLO E IMPLEMENTACION DE SOFTWARE	155,094,418.76
Presidencia del Consejo de Ministros	SISTEMAS DE MANEJO DE ALMACEANAMIENTO DE DATOS DE COMPUTADORAS	Rutinario	SOLUCION BASADA EN DISPOSITIVO DE CINTA PARA RESPALDO DE INFORMACION	4,343,339.00
Presidencia del Consejo de Ministros	SISTEMAS DE MANEJO DE ALMACEANAMIENTO DE DATOS DE COMPUTADORAS	Rutinario	SOLUCION PARA VIRTUALIZACION DE SERVIDORES	35,868,027.05
Presidencia del Consejo de Ministros	SISTEMAS DE MANEJO DE ALMACEANAMIENTO DE DATOS DE COMPUTADORAS	Rutinario	SOLUCION TECNOLOGICA PARA COMUNICACIONES UNIFICADAS (CONTAC CENTER)	16,107,045.40

Continúa

MINISTERIOS / PCM	DESCRIPCIÓN CLASE	CUADRANTE (Nivel clase)	ITEMCUBSO1/.	Total en Soles
Presidencia del Consejo de Ministros	SOFTWARE DE CONSULTAS Y GESTION DE DATOS	Rutinario	LICENCIA DE SOFTWARE DE ADMINISTRACION DE BASE DE DATOS	10,702,114.66
Presidencia del Consejo de Ministros	SOFTWARE DE CONSULTAS Y GESTION DE DATOS	Rutinario	SOFTWARE ( INC. LICENCIA) PARA ADMINISTRACION DE BASE DE DATOS	11,149,801.15
Presidencia del Consejo de Ministros	SOFTWARE DE CONSULTAS Y GESTION DE DATOS	Rutinario	SOFTWARE (INC. LICENCIA) DE ANALISIS DE DATOS	8,728,959.63
Presidencia del Consejo de Ministros	SOFTWARE ESPECIFICO PARA FUNCIONES COMERCIALES	Rutinario	LICENCIA DE SOFTWARE DE BASE DE DATOS	11,778,172.99
Presidencia del Consejo de Ministros	SOFTWARE ESPECIFICO PARA FUNCIONES COMERCIALES	Rutinario	LICENCIA DE SOFTWARE DE SISTEMA OPERATIVO PARA SERVIDOR	27,680,486.40

1/. Se identificó algunos ítemCubso registrados en más de una Clase.  
 Fuente: Sistema electrónico de Contrataciones del Estado – SEACE  
 Elaboración: Dirección de Análisis de Mercado – DAMER





[www.gob.pe/perucompras](http://www.gob.pe/perucompras)

Av. República de Panamá N° 3629  
San Isidro, Lima - Perú  
T (+511) 643 0000

